


PREFEITURA MUNICIPAL DE SUZANO

ESTADO DE SÃO PAULO



AUDIÊNCIA PÚBLICA

Projeto da Lei Orçamentária Anual 2023



PREFEITURA MUNICIPAL DE SUZANO

- **Art. 165 da Constituição de 1988**
- Definiu a forma de integração entre plano e orçamento através da criação de três instrumentos:
 - ✓ **Plano Plurianual – PPA**
 - ✓ **Lei de Diretrizes Orçamentárias – LDO**
 - ✓ **Lei Orçamentária Anual – LOA**



PREFEITURA MUNICIPAL DE SUZANO

PPA

Programas com Metas e Indicadores para 4 anos

LDO

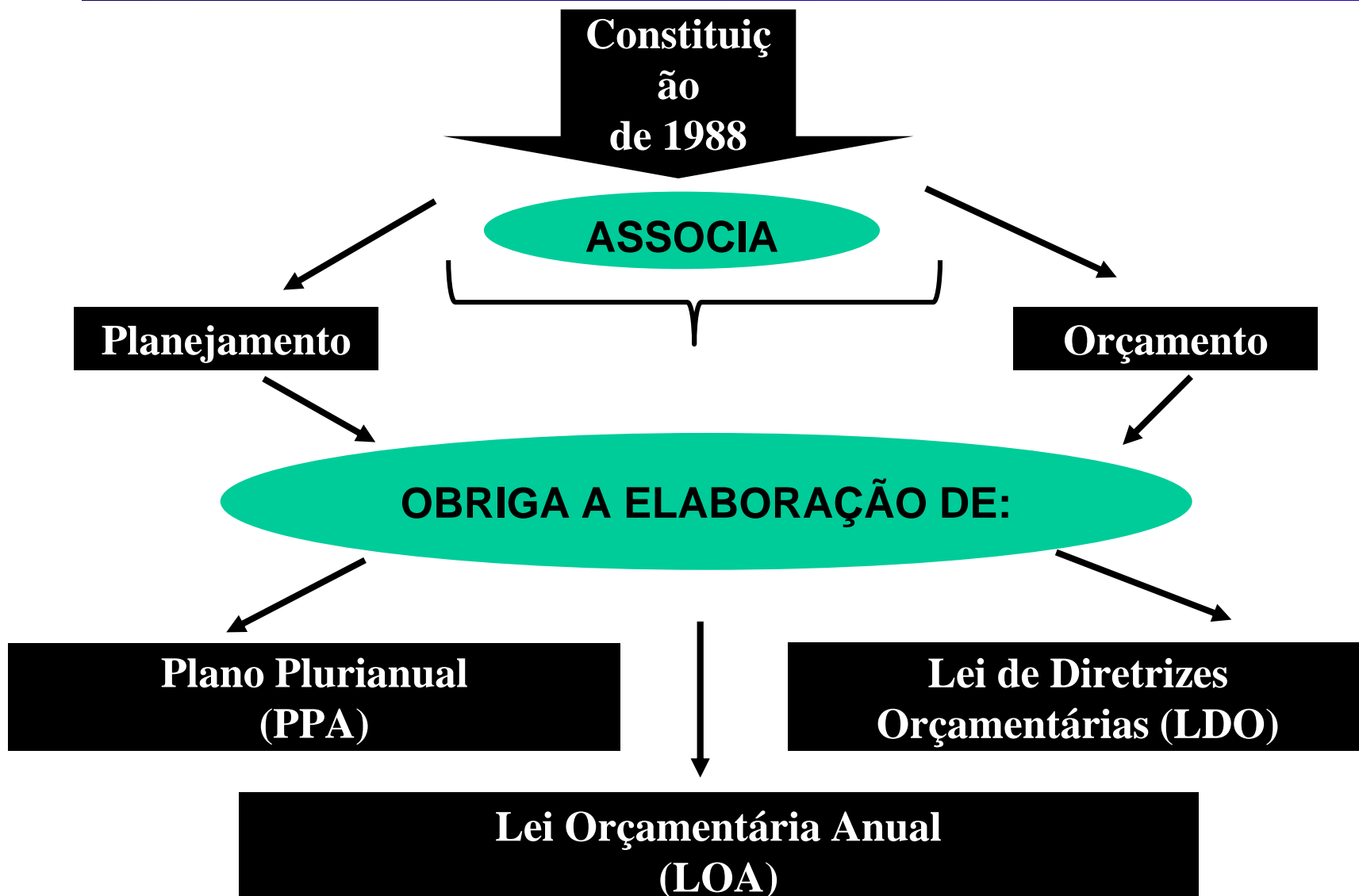
Metas e Prioridades para cada ano

LOA

proverá recursos para a execução das ações necessárias ao alcance das Metas



PREFEITURA MUNICIPAL DE SUZANO





PREFEITURA MUNICIPAL DE SUZANO

PPA

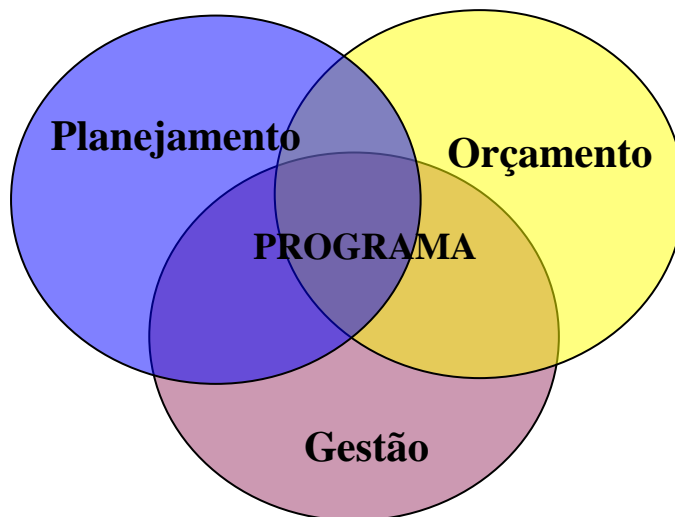
PLANEJAR

LDO

ORIENTAR

LOA

EXECUTAR





PLOA - 2023

Elementos Essenciais

- Os Programas podem ser divididos em:
 - **Finalísticos** - resultam em bens ou serviços ofertados diretamente à População;
 - **de Apoio Administrativo** - ações administrativas que colaboram para o desenvolvimento dos **Programas Finalísticos**, ex: Gestão de Pessoas.



PREFEITURA MUNICIPAL DE SUZANO

Noções sobre Receita Pública

Receitas Correntes e Receitas de Capital.

Qual a diferença entre ambos ?

Toda Receita Pública pode ser classificada sob a óptica da perenidade, isto é, levando-se em consideração a sua continuidade ou não no tempo.



PREFEITURA MUNICIPAL DE SUZANO

Desta forma, há uma categoria de recursos públicos que, podemos compará-los a um “rio”, nunca “secam” durante um período de tempo considerado.

São, pois, receitas cujas fontes ingressam ininterruptamente nos cofres públicos irrigando-os continuamente. A essa categoria de recursos o legislador nominou de Receitas Correntes. Seu próprio nome, aliás denuncia essa sua característica fundamental.

Exemplos: IPTU, ICMS, ISS, TAXAS, Contribuições



PREFEITURA MUNICIPAL DE SUZANO

Receitas de Capital. Ao contrário das Receitas Correntes, não são perenes, não ingressam continuamente aos cofres públicos. São receitas que alimentam o CAIXA do governo durante um certo período de tempo. Por isso mesmo, não pode o gestor público contar sempre com essa categoria de receita, uma vez que elas possuem “vida curta”. Para aproveitá-la convenientemente na administração das finanças públicas deverá planejar-se, recorrendo às mesmas tão somente à época em que estiverem disponíveis.

Ex. Transferências Federais, Estaduais, Operações de Crédito



EMENDAS IMPOSITIVAS

A Emenda 86/2015 acrescentou os seguintes parágrafos ao artigo 166 da CF/88:

- § 9º As emendas individuais ao projeto de lei orçamentária serão aprovadas no **limite de 1,2%** (um inteiro e dois décimos por cento) da receita corrente líquida **prevista** no projeto encaminhado pelo Poder Executivo, sendo que a **metade** deste percentual **será destinada a ações e serviços públicos de saúde**.
- § 10. A execução do montante destinado a ações e serviços públicos de saúde previsto no § 9º, inclusive custeio, será computada para fins do cumprimento do inciso I do § 2º do art. 198, **vedada a destinação para pagamento de pessoal ou encargos sociais**.



INDICADORES ECONÔMICOS BRASIL

Para os próximos anos, a economia brasileira apresenta expectativas de uma pequena queda no crescimento em 2023, com o retorno à estabilidade inflacionária em 2024 e 2025. A estimativa de crescimento do PIB é de 2,67% para 2022, 0,50% para 2023 e 1,75% para 2024 e 2,00% para 2025.

Já a previsão para a taxa de câmbio está em torno de R\$ 5,20 para 2022, de R\$ 5,20 para 2023, R\$ 5,10 para 2024 e R\$ 5,15 para 2025. A taxa básica de juros prevista é de 13,75% para 2022, 11,25% para 2023, 8,00% para 2024 e 7,50% para 2025, com uma inflação em 2022 de cerca de 5,88% e caindo para 5,00% em 2023, para 3,50% em 2024 e para 3,00% em 2025.

(Fonte: Boletim Focus 23/09/2022 – Banco Central)



PROJEÇÕES – LOA 2022

Parâmetros Macroeconômicos

Variáveis	2022	2023	2024	2025
PIB (crescimento real % a.a)	2,67	0,50	1,75	2,00
Inflação Média - IPCA (% a.a)	5,88	5,00	3,50	3,00
Taxa real de juros (média % a.a)	13,75	11,25	8,00	7,50
Câmbio (R\$/US\$ - final de ano)	5,20	5,20	5,10	5,15
Fonte: BCB- Boletim Focus 23/09/2022				



CENÁRIO INTERNACIONAL

Em um contexto de prolongamento do conflito entre Rússia e Ucrânia, que tem afetado o comércio internacional de muitos países, o ambiente externo mantém-se adverso e volátil, com contínuas revisões negativas para o crescimento das principais economias, em especial para a China.

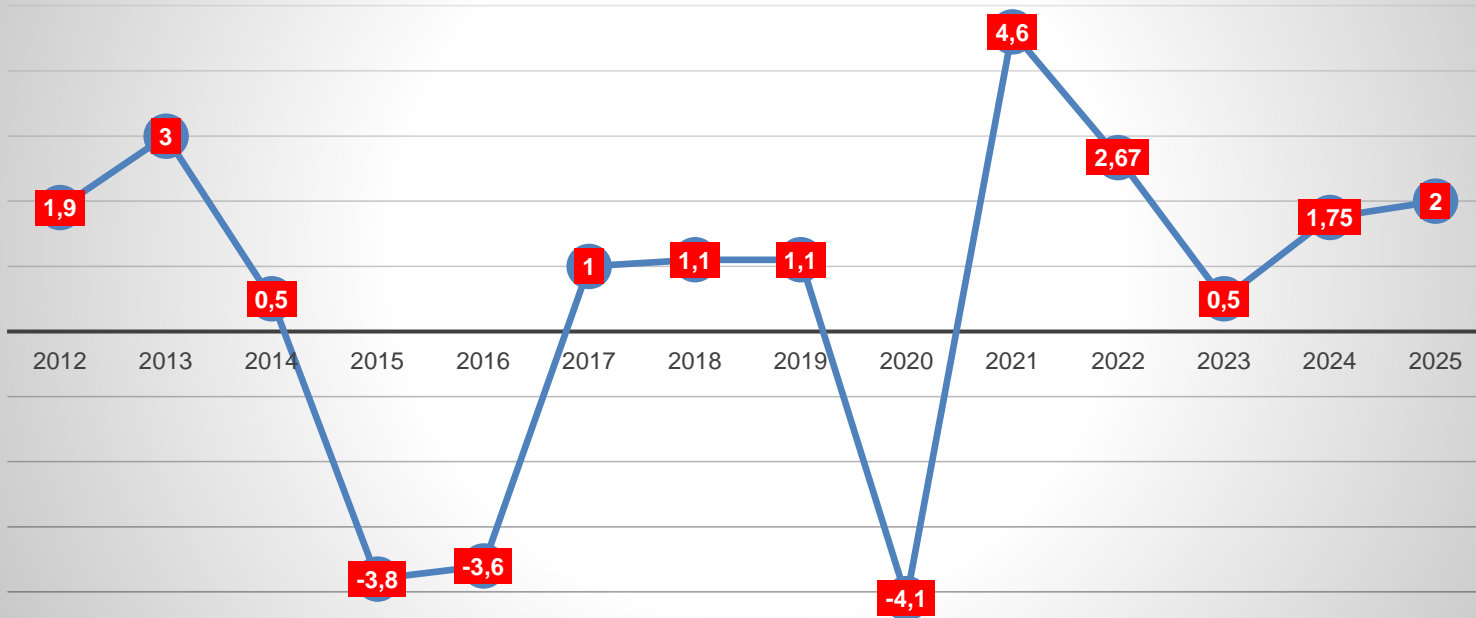
O ambiente inflacionário segue pressionado, enquanto o processo de normalização da política monetária nos países avançados prossegue na direção de taxas restritivas.

Com isso, de acordo com a FGV-IBRE, há uma projeção de um menor crescimento da economia mundial para os próximos anos, pois o FMI reviu o crescimento do PIB global de 3,6% para 2,9% no ano que vem.



EVOLUÇÃO DO PRODUTO INTERNO BRUTO

Evolução do PIB no Brasil

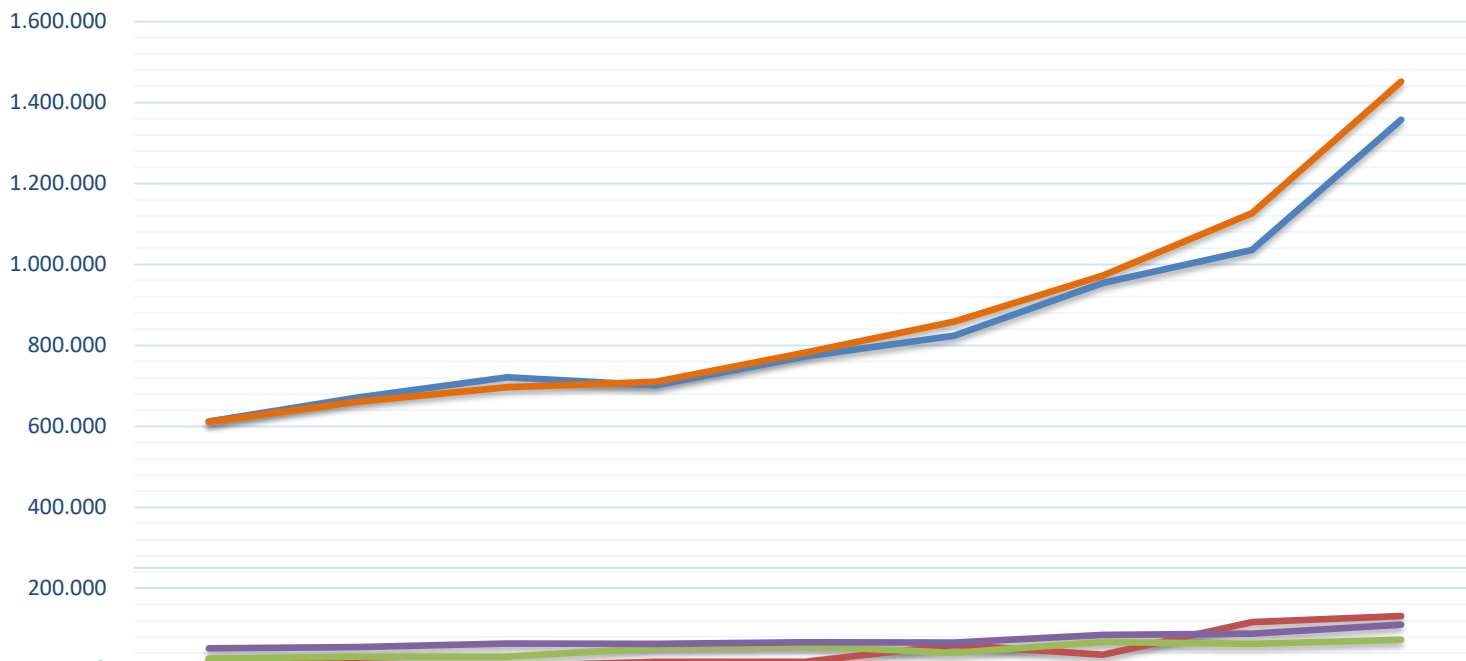


Fonte: IBGE / BCB - Boletim Focus 23/09/2022



ESTIMATIVA DE RECEITA

Evolução da Receita - Município de Suzano - em Milhares de Reais



	2015	2016	2017	2018	2019	2020	2021	2022	2023
RECEITAS CORRENTES	612.020,84	671.202,12	721.184,83	701.370,14	772.492,89	823.456,47	954.213,39	1.035.653,58	1.357.331,20
RECEITAS DE CAPITAL	24.508,76	13.945,77	6.986,33	18.238,33	18.476,91	60.281,25	35.624,90	116.519,94	131.376,96
RECEITAS CORRENTES - INTRA OFSS	26.101,80	30.498,84	31.162,88	52.348,52	57.274,95	40.113,04	66.874,18	62.599,00	73.059,00
DEDUÇÕES DE RECEITAS	51.342,69	54.402,84	62.844,50	62.097,79	66.488,73	65.561,38	84.353,06	87.975,00	110.095,00
TOTAL	611.288,72	661.243,87	696.489,54	709.859,20	781.756,01	858.289,38	972.359,41	1.126.797,52	1.451.672,16

— RECEITAS CORRENTES
 — RECEITAS DE CAPITAL
 — RECEITAS CORRENTES - INTRA OFSS
 — DEDUÇÕES DE RECEITAS
 — TOTAL



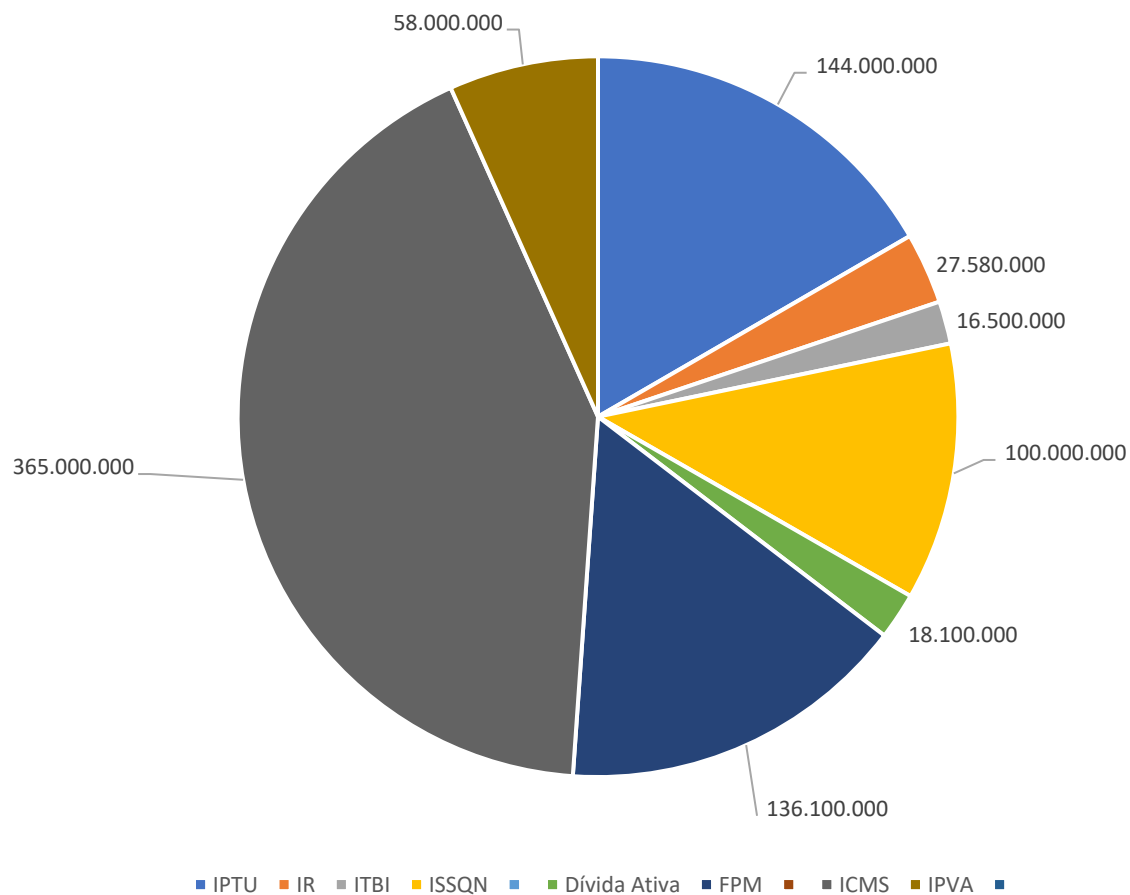
RECEITAS MUNICIPAIS

EVOLUÇÃO DAS RECEITAS MUNICIPAIS DE SUZANO				
ANO	IPTU	ITBI	ISS	TAXAS
2017	72.817.141	10.065.123	45.681.971	5.072.344
2018	89.949.625	12.526.405	58.625.232	4.627.312
2019	97.696.294	18.228.327	67.275.583	4.721.941
2020	98.748.173	11.500.000	66.175.012	5.429.415
2021	110.036.011	15.223.690	76.058.581	5.668.039
2022	123.000.000	13.500.000	83.000.000	21.074.500
2023	144.000.000	16.500.000	100.000.000	22.653.500



PREFEITURA MUNICIPAL DE SUZANO

Principais Receitas do Município





PARTICIPAÇÃO POPULAR

Enquete eletrônica para elaboração do Projeto da Lei Orçamentária Anual 2023 (LOA).

SUGESTÕES PARA ORÇAMENTO MUNICIPAL DE 2023 - ATÉ 15/08/2022	
SECRETARIA	QUESTIONÁRIO RESPONDIDOS POR SECRETARIA
SMS - Saúde	16
SME -Educação	6
SMTMU -Transporte	6
SMMA - Gestão Ambiental	2
SMCGM - Direitos da Cidadania	2
SMADS -Assistência Social	1
SMEL - Desporte e Lazer	1
SMSC -Segurança Pública	1
SMDEGE - Indústria Comércio e Serviços	1
TOTAL	36

<https://www.suzano.sp.gov.br/web/planejamento-e-financas/sugestoes/>



AUDIÊNCIA PÚBLICA – LOA 2023

SECRETARIA MUNICIPAL DE
PLANEJAMENTO E FINANÇAS

Obrigado.