



Prefeitura Municipal de Suzano

Estado de São Paulo

Secretaria Municipal de Planejamento e Finanças

Departamento de Contabilidade

Rua Baruel, 501, Vila Costa – CEP: 08675-902 - 1º andar, sala 117 – Tel.: (11) 4745-2049
contabilidade@suzano.sp.gov.br

Suzano, 27 de setembro de 2022.

Ofício nº 016/SMPF/CTBL/2022

Assunto: Apresentação para a Audiência Pública - LRF do 2º Quadrimestre de 2022.

Senhor Presidente,

Cumprimentando-o cordialmente, encaminho a esta Egrégia Casa de Leis os documentos que serão apresentados na Audiência Pública referente à avaliação das metas fiscais do 2º Quadrimestre de 2022, em cumprimento a Lei Complementar nº 101 de 04 de maio de 2000.

Ao ensejo, renovo protestos de elevada estima e distinta consideração

Atenciosamente,

ITAMAR CORRÊA VIANA


Secretário Municipal de Planejamento e Finanças

Ao Excelentíssimo Senhor
Vereador Leandro Alves de Faria
DD. Presidente da Câmara Municipal de Suzano
Suzano - SP

CÂMARA MUNICIPAL DE SUZANO 27/09/2022 10:58 000002480

AUDIÊNCIA PÚBLICA

2º QUADRIMESTRE de 2022



Demonstração e avaliação do cumprimento das Metas Fiscais

Secretaria Municipal de Planejamento e Finanças



1

Fundamentos Legais

Lei Complementar nº 101/00 – Lei de Responsabilidade Fiscal

Art. 9º (...)

Parágrafo 4º - Até o final dos meses de maio, setembro e fevereiro, o Poder Executivo demonstrará e avaliará o cumprimento das metas fiscais de cada quadrimestre, em audiência pública na Comissão referida no §1º do art. 166 da Constituição ou equivalente nas Casas Legislativas Estaduais ou Municipais.

Secretaria Municipal de Planejamento e Finanças



2

Relatórios de Prestação de Contas

- Relatório Resumido da Execução Orçamentária;
- Resultado Primário;
- Receita Corrente Líquida
- Despesa com Pessoal e
- Relatório de Gestão Fiscal.

Secretaria Municipal de Planejamento e Finanças



3

Relatório Resumido da Execução Orçamentária
2º Quadrimestre de 2022

RECEITAS	Prevista	Realizadas até 31/08/2022	
Categoria Econômica/Fontes	R\$	R\$	(%)
Receitas Correntes (A)	1.001.974.576,51	842.647.629,41	84,10%
Tributárias	292.940.900,00	194.727.482,44	66,47%
Impostos	271.865.400,00	189.337.593,65	69,64%
Taxas	21.074.500,00	5.389.888,79	25,58%
Contribuições	46.791.923,30	26.362.765,66	56,34%
Contribuições Sociais	31.295.000,00	18.140.173,61	57,96%
Contrib. Custeio de Iluminação Pública	15.495.923,30	8.222.592,05	53,10%
Patrimoniais	24.703.000,00	55.944.725,30	226,42%
Serviços	250.000,00	141.523,03	56,61%
Transferências Correntes	617.590.193,56	551.997.409,92	89,38%
Transferências União	173.153.347,31	152.522.675,67	88,10%
Transferências Estado	294.736.846,25	285.712.709,24	96,94%
Transferências FUNDEB	149.500.000,00	113.867.640,89	75,96%
Instituições Privadas	200.000,00	194.583,12	97,29%
Outras Receitas Correntes	19.793.559,65	13.473.713,06	68,07%

Secretaria Municipal de Planejamento e Finanças



4

2º QUADRIMESTRE DE 2022**RECEITAS ORÇAMENTÁRIAS**

1. IPTU – Imposto Sobre Propriedade Territorial Urbana: atingiu o montante de R\$ 103,86 milhões, sendo 71,13% da previsão orçamentária.
2. ISS – Imposto Sobre Serviços: arrecadado o valor de R\$ 59,52 milhões, representando 70,03% do previsto.

Secretaria Municipal de Planejamento e Finanças



5

2º QUADRIMESTRE DE 2022**RECEITAS ORÇAMENTÁRIAS**

3. ITBI – Imposto Sobre Transmissão de Bens Imóveis: atingiu o montante de R\$ 9,68 milhões, 71,72% da previsão.
4. TAXAS – Atingiu o montante de R\$ 5,39 milhões, 25,58% do previsto para 2022.

Secretaria Municipal de Planejamento e Finanças



6

2º QUADRIMESTRE DE 2022
RECEITAS ORÇAMENTÁRIAS

5. As Transferências Correntes atingiram até o 2º quadrimestre o montante de R\$ 552 milhões, 89,38% do previsto para 2022.

Secretaria Municipal de Planejamento e Finanças



7

RELATÓRIO RESUMIDO DA EXECUÇÃO ORÇAMENTÁRIA
2º QUADRIMESTRE DE 2022

RECEITAS CAPITAL (B)	Prevista Atualizada	Realizadas até 31/08/2022	
Categoria Econômica/Fontes	R\$	R\$	(%)
Receitas de Capital (B)	116.519.944,54	33.617.693,78	28,85%
Operações de Crédito	45.000.000,00	16.250.000,00	36,11%
Alienação de Bens	5.000.000,00	600,00	0,01%
Transferências de Capital	66.519.944,54	16.571.131,91	24,91%
Outras Receitas de Capital	0,00	795.961,87	0,00%
Receitas Intra (C)	62.599.000,00	37.274.493,66	59,54%
RECEITA TOTAL (A+B+C)	1.181.093.521,05	919.539.816,85	77,35%

Secretaria Municipal de Planejamento e Finanças



8

RELATÓRIO RESUMIDO DA EXECUÇÃO ORÇAMENTÁRIA			
2º QUADRIMESTRE DE 2022			
DESPESAS		31/08/2022	
Categoria Econômica/Natureza	Dotação Atualizada	Despesas liquidadas	%
Despesas Correntes (exceto intra-orç.) (E)	965.922.210,05	547.344.731,07	56,67%
Pessoal/Encargos Sociais	402.458.379,22	211.576.442,44	52,57%
Juros/Enc. da Dívida Interna	9.792.000,00	5.573.155,40	56,92%
Outras Despesas Correntes	553.671.830,83	330.195.133,23	59,64%
Despesas de Capital (F)	232.266.844,12	42.186.076,64	18,16%
Investimentos	216.415.844,12	31.796.508,97	14,69%
Inversões Financeiras	151.000,00	-	-
Amortização da Dívida	15.700.000,00	10.389.567,67	66,13%
Despesas Intra (G)	70.875.628,99	36.914.148,76	52,08%
TOTAL DAS DESPESAS (H) = (E+F+G)	1.269.064.683,16	626.444.956,47	49,36%
Receita Total		913.539.816,85	
RESULTADO ORÇAMENTÁRIO.....		287.094.860,38	

Secretaria Municipal de Planejamento e Finanças

9

Aplicação dos Recursos

SAÚDE

As despesas liquidadas até o 2º Quadrimestre, com recursos próprios na área da SAÚDE, totalizaram R\$ 131,78 milhões, representando 24,78% do total das receitas de impostos e transferências constitucionais, sendo 9,78 % acima do que determina a Lei (15%).



Secretaria Municipal de Planejamento e Finanças

10

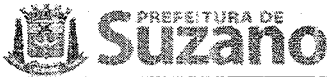
Aplicação dos Recursos

ENSINO (C.F. Art. 212):



As despesas liquidadas até o 2º Quadrimestre com manutenção e desenvolvimento do ENSINO totalizaram R\$ 128,66 milhões, atingindo, 24,19% das receitas de impostos municipais e transferências constitucionais.

Secretaria Municipal de Planejamento e Finanças



11

RESULTADO PRIMÁRIO
2º QUADRIMESTRE DE 2022

RESULTADO PRIMÁRIO	
RECEITAS	
Receitas Correntes	842.647.629,41
Receitas de Capital	33.617.693,78
Subtotal:	876.265.323,19
(-) Receitas de Operações de Crédito	16.250.000,00
(-) Receitas Financeiras	55.944.725,30
(-) Receitas com Alienações de bens	600,00
Receita Primária Total (A)	804.069.997,89

Secretaria Municipal de Planejamento e Finanças




12

RESULTADO PRIMÁRIO		
2º QUADRIMESTRE DE 2022		
Despesas:	DESPESAS EXECUTADAS	
	Liquidada até 31/08/2022	Inscritos em RP não processados
Despesas Correntes (I)	547.344.731,07	0,00
Pessoal e Encargos Sociais	211.576.442,44	0,00
(-) Juros e Encargos da Dívida (II)	5.573.155,40	0,00
Outras Despesas Correntes	330.195.133,23	0,00
Despesas Primárias Correntes (III) = (I)-(II)	541.771.575,67	0,00
Despesas de Capital (IV)	42.186.076,64	0,00
Investimentos	31.796.508,97	0,00
Inversões Financeiras		0
(-) Amortização da Dívida (V)	10.389.567,67	0
Despesas Primárias de Capital (VI) = (IV-V)	31.796.508,97	0,00
Despesa Primária Total (B) = (III+VI)	573.568.084,64	0,00
TOTAL (B) = Despesas Liquidadas	573.568.084,64	
Resultado Primário (A - B)	230.501.913,25	

Secretaria Municipal de Planejamento e Finanças

13

RESULTADO PRIMÁRIO	
2º QUADRIMESTRE DE 2022	
<p>Resultado Primário – São excluídas as receitas e despesas financeiras, indicando se os níveis de gastos orçamentários (não financeiro) do município estão compatíveis com a sua arrecadação, ou seja, se as Receitas Primárias são capazes de suportar as Despesas Primárias.</p>	
Secretaria Municipal de Planejamento e Finanças	 14

RECEITA CORRENTE LÍQUIDA	
CÁLCULO DOS ÚLTIMOS 12 MESES (SET/21 A AGO/22)	
Receitas Correntes (I)	1.207.260.618,37
Receita Tributárias	287.337.380,95
Receita de Contribuição	45.287.805,44
Receita Patrimonial	60.038.366,24
Receita de Serviços	202.741,57
Transferências Correntes	792.518.294,13
Outras Receitas Correntes	21.876.030,04
Deduções (II)	192.754.862,58
Contribuição Plano de Previdência do Servidor	97.095.062,35
Dedução de Receita para Formação do FUNDEB	95.659.800,23
RECEITA CORRENTE LÍQUIDA (I - II)	1.014.505.755,79
(-) Transf. obrigatórias da União relativas às emendas individuais	347.202,77
(-) Transf. obrigatórias da União relativas às emendas de bancada	93.725,47
RECEITA CORRENTE LÍQUIDA AJUSTADA	1.014.064.827,55


Secretaria Municipal de Planejamento e Finanças

15

RELATÓRIO DE GESTÃO FISCAL - 2º QUADRIMESTRE DE 2022	
DEMONSTRATIVO DOS LIMITES	
Receita Corrente Líquida - RCL	1.014.064.827,55
Despesas Totais com Pessoal	
Despesa total com Pessoal - DTP	377.316.266,55 37,21%
Limite Legal (art. 20 LRF)	547.595.006,88 54,00%
Limite Prudencial 95% (Par. Único, art. 22 LRF)	520.215.256,53 51,30%
Dívida Consolidada Líquida	
Valor da DCL	194.860.430,42 -19,22%
Limite Legal (arts. 3º e 4º Res.nº 40 Senado)	1.216.877.793,06 120,00%
Concessões de Garantias	
Montante	0 0,00%
Limite Legal (arts. 3º e 4º Res.nº 40 Senado)	223.094.262,06 22,00%
Operações de Crédito Internas	
Realizada no Período	16.250.000,00 1,60%
Limite Definido p/ Senado Federal p/ Operações de Crédito Internas	162.250.372,41 16,00%
Limite Definido p/ Senado Federal p/ Op. por Antec. Rec.Ord. Ato	70.984.537,93 7,00%

Secretaria Municipal de Planejamento e Finanças

16

RELATÓRIO DE GESTÃO FISCAL - 2º QUADRIMESTRE DE 2022**Despesas com Pessoal**

A despesa com pessoal atingiu 37,21% da Receita Corrente Líquida, abaixo do limite prudencial e em conformidade com o que determina a lei.

Secretaria Municipal de Planejamento e Finanças



17

AVALIAÇÃO DAS METAS FISCAIS**2º QUADRIMESTRE DE 2022**

Como pode ser observado nos números da Execução Orçamentária e da Gestão Fiscal do município de Suzano, verifica-se o total controle das contas públicas e o cumprimento integral do que determina a Lei de Responsabilidade Fiscal.

Secretaria Municipal de Planejamento e Finanças



18

