



Projeto - LDO
Lei de Diretrizes Orçamentárias
2023

CONSTITUIÇÃO FEDERAL DE 1988

Art. 165 - Leis de iniciativa do Poder Executivo estabelecerão:

I - o plano plurianual;

II - as diretrizes orçamentárias;

III - os orçamentos anuais.

(...)

§ 2.º **A lei de diretrizes orçamentárias compreenderá as metas e prioridades da administração pública**, incluindo as despesas de capital para o exercício financeiro subsequente, orientará a elaboração da lei orçamentária anual, disporá sobre as alterações na legislação tributária e estabelecerá a política de aplicação das agências financeiras oficiais de fomento.



**Constituição
1988**

ASSOCIA

Planejamento

Orçamento

OBRIGA A ELABORAÇÃO DE:

**Plano Plurianual
(PPA)**

**Lei de Diretrizes
Orçamentárias (LDO)**

**Lei Orçamentária Anual
(LOA)**

Planejamento-Setor Público Brasileiro

PPA (Quadrienal)

- Estabelece objetivos
- Indicadores e Metas
- Despesas de Capital e de custeio
- Despesas Continuadas

LDO (Anual)

- Diretrizes e Prioridades
- Anexo Metas Fiscais
- Anexo de Riscos Fiscais
- Critérios Limitação de Empenho

LOA (Anual)

- Detalhamento da Receita
- Detalhamento da Despesa
- Referência para o cronograma mensal de desembolso e previsão bimestral da receita
- Receita Prevista e Despesa Fixada

Planejamento-Setor Público Brasileiro

PPA

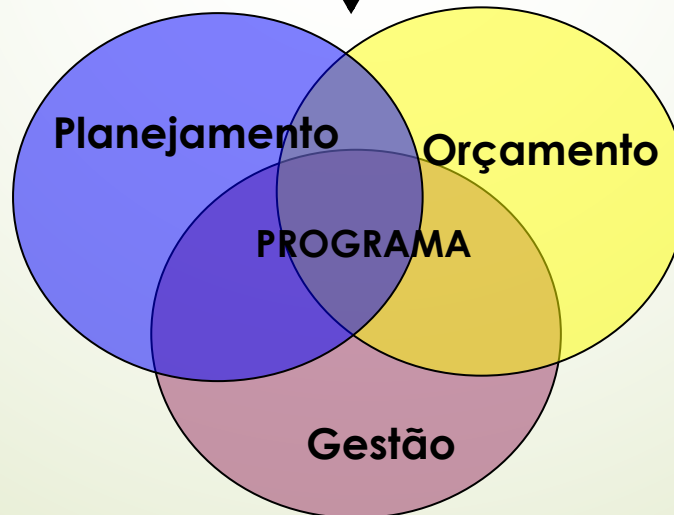
PLANEJAR

LDO

ORIENTAR

LOA

EXECUTAR



Prazos das Peças Orçamentárias

De acordo com a Constituição do Estado de São Paulo, os prazos para entrega dos projetos das Leis Orçamentárias são as seguintes:

PPA: 15 de agosto do primeiro ano de mandato

LDO: 30 de abril, anualmente; e

LOA: 30 de Setembro, anualmente.

Lei de Diretrizes Orçamentárias (LDO)

Com o advento da LRF em maio/2000, a LDO recebe novas e importantes funções, sendo as mais importantes:

- ❖ Estabelecimento de metas e acompanhamento de riscos fiscais com o objetivo de prevenir situações que possam levar ao desequilíbrio das contas públicas, em consonância com a trajetória sustentável da dívida municipal;
- ❖ Equilíbrio entre as receitas arrecadadas e as despesas legalmente empenhadas;
- ❖ Estabelecer limitações à expansão de despesas obrigatórias de caráter continuado. (estudo de impacto)

Critérios para limitação de empenho, no caso de frustração da arrecadação que possa levar o desequilíbrio nas contas



As despesas do município deverão ser tratadas com extrema cautela atualizando-se as suas previsões de receita e promovendo bloqueio nas despesas discricionárias que não possuem cobertura.



PRODUTO INTERNO BRUTO

PIB é a sigla para **Produto Interno Bruto**, e representa a soma, em valores monetários, de **todos os bens e serviços finais produzidos numa determinada região**, durante um determinado período.

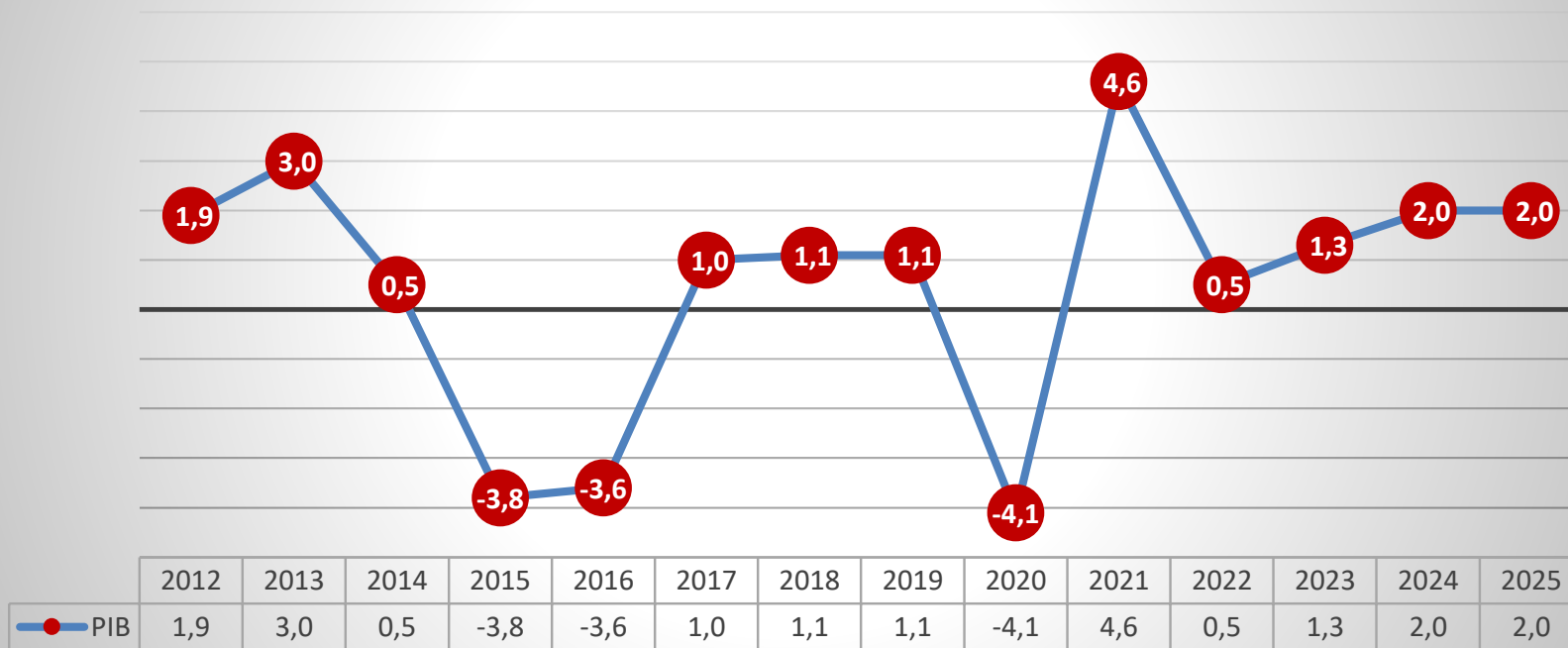
O PIB é um dos indicadores mais utilizados na macroeconomia, e tem o objetivo principal de mensurar a atividade econômica de uma região. Na contagem do PIB, considera-se apenas bens e serviços finais, excluindo da conta todos os bens de consumo intermediários.

PROJEÇÕES DO PIB BRASILEIRO

Os dados melhores que o esperado no último trimestre de 2021 divulgados pelo IBGE, encerrando o ano com o crescimento do PIB em 4,6%, contribuíram para revisões positivas das previsões de crescimento feitas pelo mercado. Segundo as previsões do Banco Central e do mercado financeiro o PIB brasileiro deve crescer cerca de 0,5% em 2022, 1,3% em 2023 e estabilizar-se em 2% para 2024 e 2025.

*Esses são os dados utilizados nas projeções para o projeto de lei.

Evolução do PIB do Brasil



Fonte: Banco Central e Boletim Focus de 07 de Abril de 2.022.

PROJEÇÕES DE INFLAÇÃO

Apesar da melhora da pandemia de Covid-19, as consequências do conflito na Ucrânia, que acentuaram a alta dos preços das commodities e os gargalos de produção de insumos, pressionaram os preços.

Nesse cenário, as expectativas de inflação para 2022 e 2023, apuradas pela pesquisa Focus do Banco Central, encontram-se em torno de 6,9% e 3,8%. A taxa de câmbio partindo de USD/BRL 5,25 e evoluindo segundo a paridade do poder de compra (PPC) e os juros se elevam para 13% a.a. em 2022 e reduz-se para 9% a.a. em 2023.

LDO 2023

Parâmetros Macroeconômicos

Variáveis	2021	2022	2023	2024	2025
PIB (crescimento real % a.a)	4,60	0,50	1,30	2,00	2,00
Inflação Média - IPCA (% a.a)	10,06	6,86	3,80	3,20	3,00
Taxa real de juros (média % a.a)	9,25	13,00	9,00	7,50	7,00
Câmbio (R\$/US\$ - final de ano)	5,56	5,25	5,20	5,20	5,20

Fonte: BCB- Boletim Focus 07/04/2022

Anexo de Riscos Fiscais

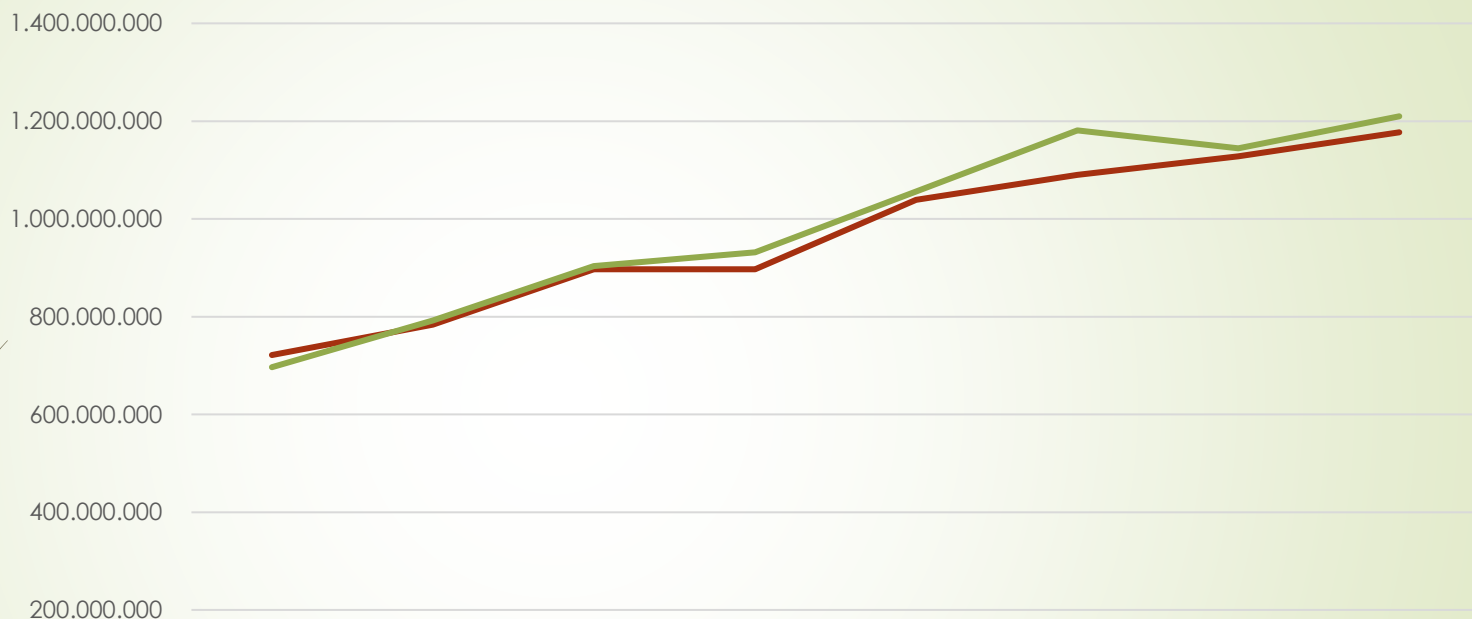
Cabe ao Anexo de Riscos Fiscais da LDO a importante função de identificar, mensurar e apresentar a decisão estratégica para enfrentar o risco de não cumprimento das metas fiscais ao longo do ano. ou seja, estimar o grau de tolerância das contas públicas frente ao risco.

Nesse sentido, o anexo define medidas para o enfrentamento da exposição das contas públicas, tais como, limitações de empenho, abertura de créditos adicionais, etc.

Anexo de Riscos Fiscais

PASSIVO CONTINGENTE			
RISCO		PROVIDÊNCIAS	
Descrição	Valor	Descrição	Valor
Frustração de Arrecadação das Receitas de Capital	30.000.000,00	Limitação de Empenhos	30.000.000,00
Sentenças Judiciais	500.000,00	Reserva de Contingência	500.000,00
Assunção de Passivos	200.000,00	Reserva de Contingência	200.000,00
Restituições de Depósitos Judiciais LCP 151/2015	400.000,00	Reserva de Contingência	400.000,00
Frustração de Arrecadação de Receitas Correntes	15.000.000,00	Limitação de Empenhos	15.000.000,00
Precatórios	500.000,00	Reserva de Contingência	500.000,00
Requisições de Pequenos Valores	100.000,00	Reserva de Contingência	100.000,00
SUBTOTAL	46.700.000,00	SUBTOTAL	46.700.000,00
TOTAL	46.700.000,00	TOTAL	46.700.000,00

Evolução da Receita



	Arrecadad o 2017	Arrecadad o 2018	Arrecadad o 2019	Arrecadad o 2020	Arrecadad o 2021	Previsão 2022	Previsão 2023	Previsão 2024
RECEITAS CORRENTES	721.184.827	783.949.212	896.924.453	896.778.000	1.039.120.614	1.089.949.577	1.128.074.540	1.177.271.660
RECEITAS DE CAPITAL	6.986.333	18.238.327	18.957.860	60.547.712	35.707.274	116.519.945	50.000.000	71.500.000
RECEITAS CORRENTES - INTRA OFSS	31.162.884	52.348.519	57.274.947	40.113.037	66.874.183	62.599.000	62.599.000	62.599.000
DEDUÇÕES DE RECEITAS	62.844.501	62.097.790	69.855.243	65.916.470	85.402.829	87.975.000	96.515.000	101.378.000
TOTAL	696.489.543	792.438.268	903.302.017	931.522.279	1.056.299.241	1.181.093.521	1.144.158.540	1.209.992.660

RECEITAS CORRENTES RECEITAS DE CAPITAL RECEITAS CORRENTES - INTRA OFSS DEDUÇÕES DE RECEITAS TOTAL



Audiência Pública – LDO 2023

Prefeitura Municipal de Suzano
Sec. Mun. de Plan. e Finanças

Obrigado.