



Projeto - LDO
Lei de Diretrizes Orçamentárias
2022

CONSTITUIÇÃO FEDERAL DE 1988

Art. 165 - Leis de iniciativa do Poder Executivo estabelecerão:

I - o plano plurianual;

II - as diretrizes orçamentárias;

III - os orçamentos anuais.

(...)

§ 2.º **A lei de diretrizes orçamentárias compreenderá as metas e prioridades da administração pública**, incluindo as despesas de capital para o exercício financeiro subsequente, orientará a elaboração da lei orçamentária anual, disporá sobre as alterações na legislação tributária e estabelecerá a política de aplicação das agências financeiras oficiais de fomento.



**Constituição
1988**

ASSOCIA

Planejamento

Orçamento

OBRIGA A ELABORAÇÃO DE:

**Plano Plurianual
(PPA)**

**Lei de Diretrizes
Orçamentárias (LDO)**

**Lei Orçamentária Anual
(LOA)**

Planejamento-Setor Público Brasileiro

PPA (Quadrienal)

- Estabelece objetivos
- Indicadores e Metas
- Despesas de Capital e de custeio
- Despesas Continuadas

LDO (Anual)

- Diretrizes e Prioridades
- Anexo Metas Fiscais
- Anexo de Riscos Fiscais
- Critérios Limitação de Empenho

LOA (Anual)

- Detalhamento da Receita
- Detalhamento da Despesa
- Referência para o cronograma mensal de desembolso e previsão bimestral da receita
- Receita Prevista e Despesa Fixada

Planejamento-Setor Público Brasileiro

PPA

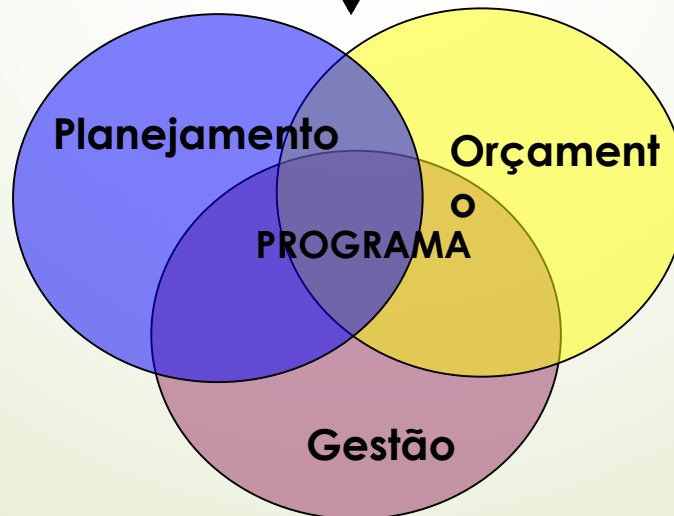
PLANEJAR

LDO

ORIENTAR

LOA

EXECUTAR





Prazos das Peças Orçamentárias

De acordo com a Constituição do Estado de São Paulo, os prazos para entrega dos projetos das Leis Orçamentárias são as seguintes:


PPA: 15 de agosto do primeiro ano de mandato

LDO: 30 de abril, anualmente; e

LOA: 30 de Setembro, anualmente.



Programas de Governo 2022-2025



As metas e prioridades da administração municipal para o exercício de 2022 serão estabelecidas, excepcionalmente em relação a esse exercício, na lei que instituirá o Plano Plurianual 2022/2025, cujo projeto será encaminhado pelo Executivo no prazo previsto na legislação competente.

Lei de Diretrizes Orçamentárias (LDO)

Com o advento da LRF em maio/2000, a LDO recebe novas e importantes funções, sendo as mais importantes:

- ❖ Estabelecimento de metas e acompanhamento de riscos fiscais com o objetivo de prevenir situações que possam levar ao desequilíbrio das contas públicas;
- ❖ Equilíbrio entre as receitas arrecadadas e as despesas legalmente empenhadas;
- ❖ Estabelecer limitações à expansão de despesas obrigatórias de caráter continuado. (estudo de impacto)

Critérios para limitação de empenho, no caso de frustração da arrecadação que possa levar o desequilíbrio nas contas



As despesas do município deverão ser tratadas com extrema cautela atualizando-se as suas previsões de receita e promovendo bloqueio nas despesas discricionárias que não possuem cobertura.



PRODUTO INTERNO BRUTO

PIB é a sigla para **Produto Interno Bruto**, e representa a soma, em valores monetários, de **todos os bens e serviços finais produzidos numa determinada região**, durante um determinado período.

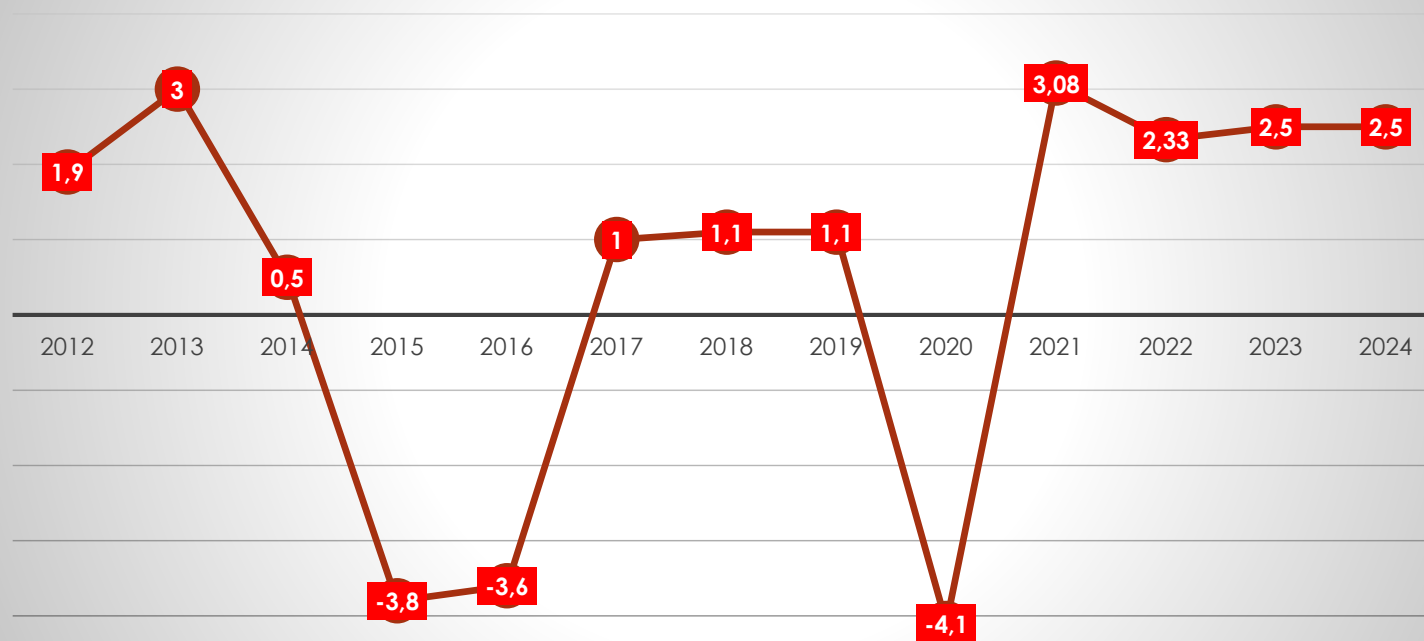
O PIB é um dos indicadores mais utilizados na macroeconomia, e tem o objetivo principal de mensurar a atividade econômica de uma região. Na contagem do PIB, considera-se apenas bens e serviços finais, excluindo da conta todos os bens de consumo intermediários.

PROJEÇÕES DO PIB BRASILEIRO

Segundo as previsões do Governo Federal e do mercado financeiro o PIB brasileiro deve crescer cerca de 3,08% em 2021 com uma tendência de estabilização com 2,33% em 2022 e 2,5% nos próximos anos.

Contudo, o crescimento econômico vai depender do ritmo da vacinação para consolidar a recuperação da economia nos países emergentes.

Evolução do PIB no Brasil



Fonte: Banco Central e Boletim Focus de 09 de Abril de 2.021.

PROJEÇÕES DE INFLAÇÃO

Apesar da pandemia e da alta observada na inflação em 2020, o quadro inflacionário em 2021 demonstra-se estável, com o IPCA devendo ficar em 4,92% no acumulado de 12 meses e, estima-se o IPCA de 3,51% para 2022 e de 3,25% para 2023 e 2024.

A taxa de juros SELIC é estimada em 6,0% a.a. para 2022 e em 6,50% para 2023 e 6,25% para 2024.

LDO 2022

Parâmetros Macroeconômicos

Variáveis	2022	2023	2024
PIB (crescimento real % a.a)	2.33	2.50	2.50
Inflação Média (% a.a)	3.51	3.25	3.25
Taxa real de juros (média % a.a)	6.00	6.50	6.25
Câmbio (R\$/US\$ - final de ano)	5.25	5.00	5.00
Fonte: BCB- Boletim Focus 09/04/2021			

Anexo de Riscos Fiscais

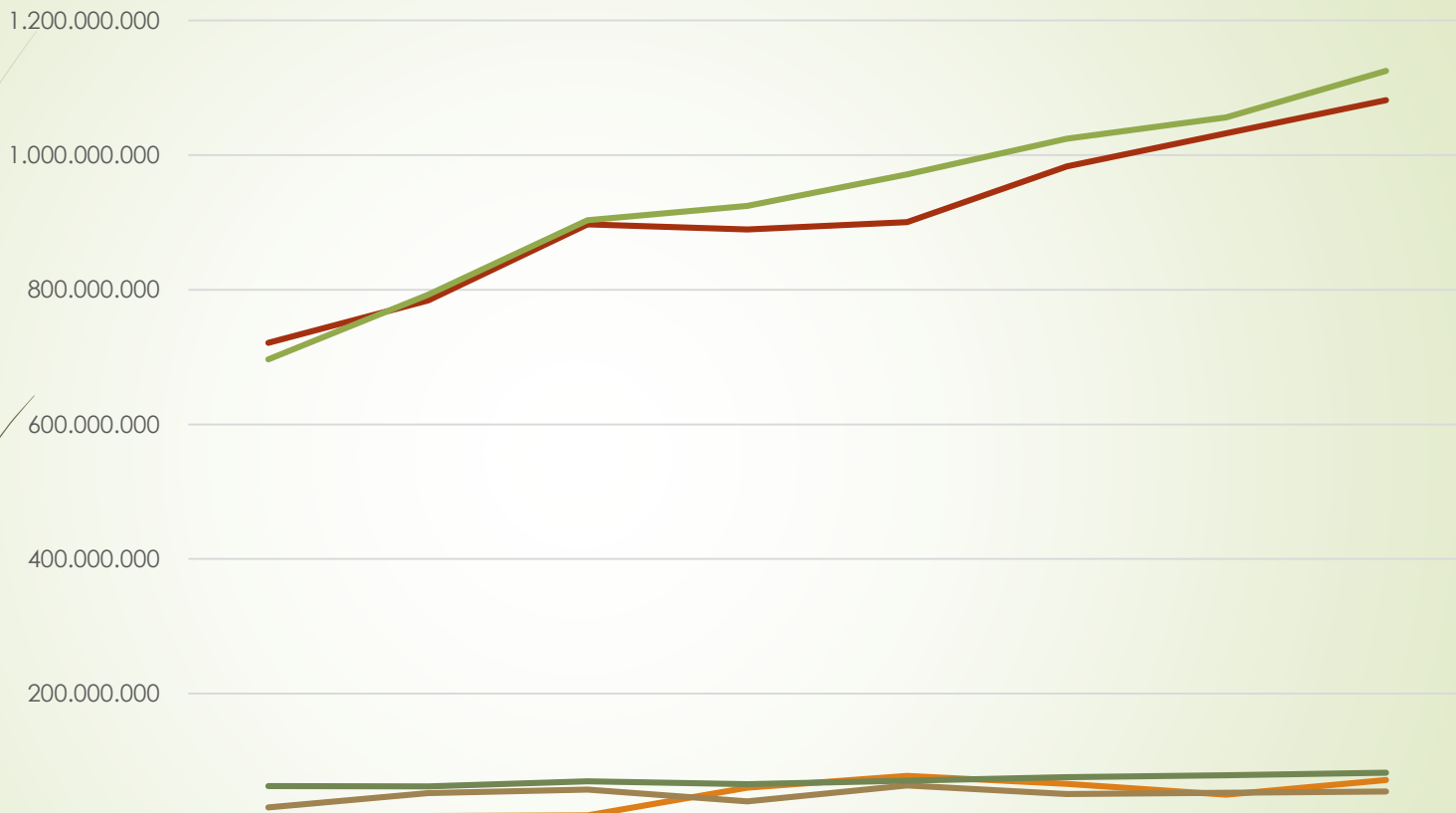
Cabe ao Anexo de Riscos Fiscais da LDO a importante função de identificar, mensurar e apresentar a decisão estratégica para enfrentar o risco de não cumprimento das metas fiscais ao longo do ano. ou seja, estimar o grau de tolerância das contas públicas frente ao risco.

Nesse sentido, o anexo define medidas para o enfrentamento da exposição das contas públicas, tais como, limitações de empenho, abertura de créditos adicionais, etc.

Anexo de Riscos Fiscais

PASSIVO CONTINGENTE			
RISCO		PROVIDÊNCIAS	
Descrição	Valor	Descrição	Valor
Frustração de arrecadação das receitas de capital	20.000.000,00	Limitação de empenhos	20.000.000,00
Sentenças Judiciais	500.000,00	Reserva de Contingência	500.000,00
Assunção de Passivos	200.000,00	Reserva de Contingência	200.000,00
Resituição de depósitos judiciais LCP 151/2015	200.000,00	Reserva de Contingência	200.000,00
Frustração de arrecadação das receitas correntes	10.000.000,00	Limitação de empenhos	10.000.000,00
Precatórios	300.000,00	Reserva de Contingência	300.000,00
SUBTOTAL	31.200.000,00	SUBTOTAL	31.200.000,00
DEMAIS RISCOS FISCAIS			
RISCO		PROVIDÊNCIAS	
Descrição	Valor	Descrição	Valor
Eventos Fiscais Imprevistos	500.000,00	Reserva de Contingência	500.000,00
SUBTOTAL	500.000,00	SUBTOTAL	500.000,00
TOTAL	31.700.000,00	TOTAL	31.700.000,00

Evolução da Receita



	Arrecadado 2017	Arrecadado 2018	Arrecadado 2019	Arrecadado 2020	LOA 2021	Previsão 2022	Previsão 2023	Previsão 2024
RECEITAS CORRENTES	721.184.827	783.949.212	896.924.453	889.532.324	900.556.025	983.300.000	1.032.461.350	1.081.741.218
RECEITAS DE CAPITAL	6.986.333	18.238.327	18.957.860	60.281.254	77.735.746	65.900.000	50.000.000	71.500.000
RECEITAS CORRENTES - INTRA OFSS	31.162.884	52.348.519	57.274.947	40.113.037	63.795.000	50.888.000	52.667.000	54.516.000
DEDUÇÕES DE RECEITAS	62.844.501	62.097.790	69.855.243	65.561.382	70.955.000	75.700.000	78.970.000	82.600.000
TOTAL	696.489.543	792.438.268	903.302.017	924.365.233	971.131.771	1.024.388.000	1.056.158.350	1.125.157.218

RECEITAS CORRENTES RECEITAS DE CAPITAL RECEITAS CORRENTES - INTRA OFSS DEDUÇÕES DE RECEITAS TOTAL



Audiência Pública – LDO 2022

Prefeitura Municipal de Suzano
Sec. Mun. de Plan. e Finanças

Obrigado.