

PRESTAÇÃO DE CONTAS

3º Quadrimestre

2022

- **Em cumprimento a Lei Complementar nº141, de 13/01/2012**



IDENTIFICAÇÃO

UF: São Paulo

Município: Suzano

IBGE - 355250

Quadrimestre que se Refere o Relatório:

3º Terceiro – 2022

Razão Social da Secretaria de Saúde: Secretaria Municipal de Saúde

CNPJ: 11.141.906/0001-42 - 46.523.056/0001-21

Endereço: Av. Paulo Portela s/ nº - 3º andar Jardim Paulista

CEP: 086750-230

Telefone: 4745-2053

E-mail: saude@suzano.sp.gov.br

Rodrigo Kenji de Souza Ashiuchi
Prefeito Municipal



Pedro Charles Shirakawa Ishi
Secretário Municipal de Saúde

54 Equipamentos de Saúde em nosso Município



24 unidades

Atenção Básica

UNIDADES MODALIDADE TRADICIONAL (UBS)

ADELZUITA FERREIRA DOS SANTOS - (JARDIM MONTE CRISTO)

ALZIRA PEREIRA MAYER - (ALTERÓPOLIS)

ANTONIO AUGUSTO NUNES - (JARDIM NATAL)

OCTACILIO DE CARVALHO SCHIAVI – (DONA BENTA)

DOUTOR ISAAC OGUIME - (PARQUE MARIA HELENA)

JOSE MARIANO DE SOUZA COUTINHO JUNIOR - (COLORADO)

MARIA DE LOURDES CARDOZO MATHIAS - (JARDIM VITÓRIA)

PALMEIRAS

PREFEITO ALBERTO NUNES MARTINS - CS II

PROFESSOR JOAO OLIMPIO NETO - (CASA BRANCA)

STELINA MARIA BARBOZA - (MIGUEL BADRA)

TABAMARAJOARA

UNIDADES MODALIDADE SAÚDE DA FAMÍLIA (USF)

ANTONIO MARQUES DE CARVALHO - (JARDIM MAITE)

DOUTOR EDUARDO NAKAMURA - (BADRA BAIXO)

JARDIM DO LAGO SUZANO

JARDIM EUROPA

MANUEL EVANGELISTA OLIVEIRA - (JARDIM SÃO JOSÉ)

MARCELINO MARIA RODRIGUES - (JARDIM BRASIL)

MARIA INES PINTO DOS SANTOS - (JARDIM REVISTA)

MARIA JOSE LIMA SOUZA - (JARDIM IKEDA)

ONÉSIA BENEDITA MIGUEL - (JARDIM SUZANÓPOLIS)

RECANTO SAO JOSE

VEREADOR GREGORIO BONIFACIO DA SILVA - (VILA FATIMA)

VEREADOR MARSAL LOPES ROSA - (VILA AMORIM)

20 unidades ESPECIALIDADES



ACADEMIA DA SAÚDE

POLO ACADEMIA DA SAÚDE BOA VISTA

POLO ACADEMIA DA SAÚDE PARQUE MARIA HELENA

POLO ACADEMIA DA SAÚDE EDUARDO NAKAMURA

POLO ACADEMIA DA SAÚDE ALTERÓPOLIS

AMBULATORIO DE ESPECIALIDADES DR JORACY CRUZ

AMBULATORIO MUNICIPAL DE TUBERCULOSE SUZANO

APAE ASSOCIAÇÃO DE PAIS E AMIGOS DOS EXCEPCIONAIS DE SUZANO

CENTRO DE ATENÇÃO PSICOSSOCIAL ALCOOL E DROGAS - CAPS-AD

CENTRO DE ATENCAO PSICOSSOCIAL I SUZANO - CAPS-I

CENTRO DE ATENCAO PSICOSSOCIAL II SUZANO - CAPS-II

CENTRO DE ATENCAO PSICOSSOCIAL INFANTOJUVENIL - CAPS-i

CENTRO DE ESPECIALIDADES ODONTOLÓGICAS II SUZANO

CONSULTÓRIO NA RUA

EQUIPE MULTIDISCIPLINAR DE ATENÇÃO DOMICILIAR – EMAD

LABORATORIO MUNICIPAL DE SUZANO

SAE CTA SUZANO

UNIDADE DE VIGILANCIA DE ZOOSE SUZANO

UNIDADE MUNICIPAL DE FISIOTERAPIA SUZANO

VIGILANCIA EPIDEMIOLOGICA SUZANO

VIGILANCIA SANITARIA SUZANO

10 unidades

Urgência - Emergência e Hospitalar



**PRONTO ATENDIMENTO ANTONIO TANOIRO
“PA de Palmeiras”**

**PRONTO SOCORRO MUNICIPAL
“PS ADULTO”**

**PRONTO SOCORRO MUNICIPAL
“PS INFANTIL”**

SANTA CASA DE SUZANO

SAMU REGIONAL SUZANO

SAMU BASICO EOD 3066 SUZANO POA

SAMU BASICO EOD 2857 SUZANO

SAMU BASICO EOD 2849 SUZANO

SAMU AVANCADO EOD 3065 SUZANO

SAMU BASICO EGI 1352 SUZANO

Controle Social

Conselho Municipal de Saúde

Ações

**3º Quadrimestre
2022**

Reuniões Ordinárias

3

Reuniões Extraordinárias

1

Resoluções Emitidas

1

Capacitações dos Conselheiros

0

Performance

Ano 2022

OFERTA E PRODUÇÃO DE SERVIÇOS PÚBLICOS NA REDE ASSISTENCIAL





Produção Global

Ano - 2022

5.739.105

Atenção Básica

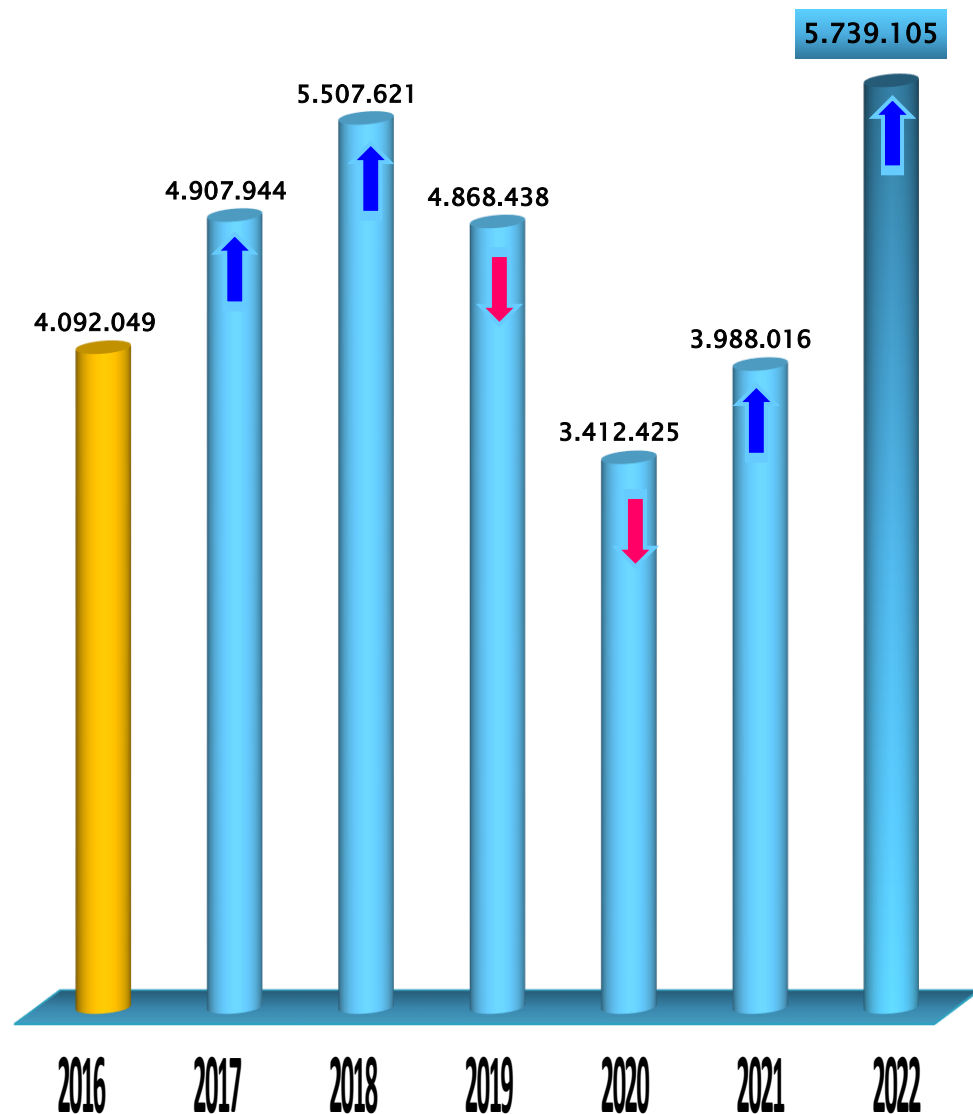
Especialidades

Urgência / Emergência

Hospitalar

Performance

Anual



3º Quadrimestre 2022

OFERTA E PRODUÇÃO DE SERVIÇOS PÚBLICOS NA REDE ASSISTENCIAL





Produção Global

3º Quadrimestre -2022

1.969.641

Atenção Básica

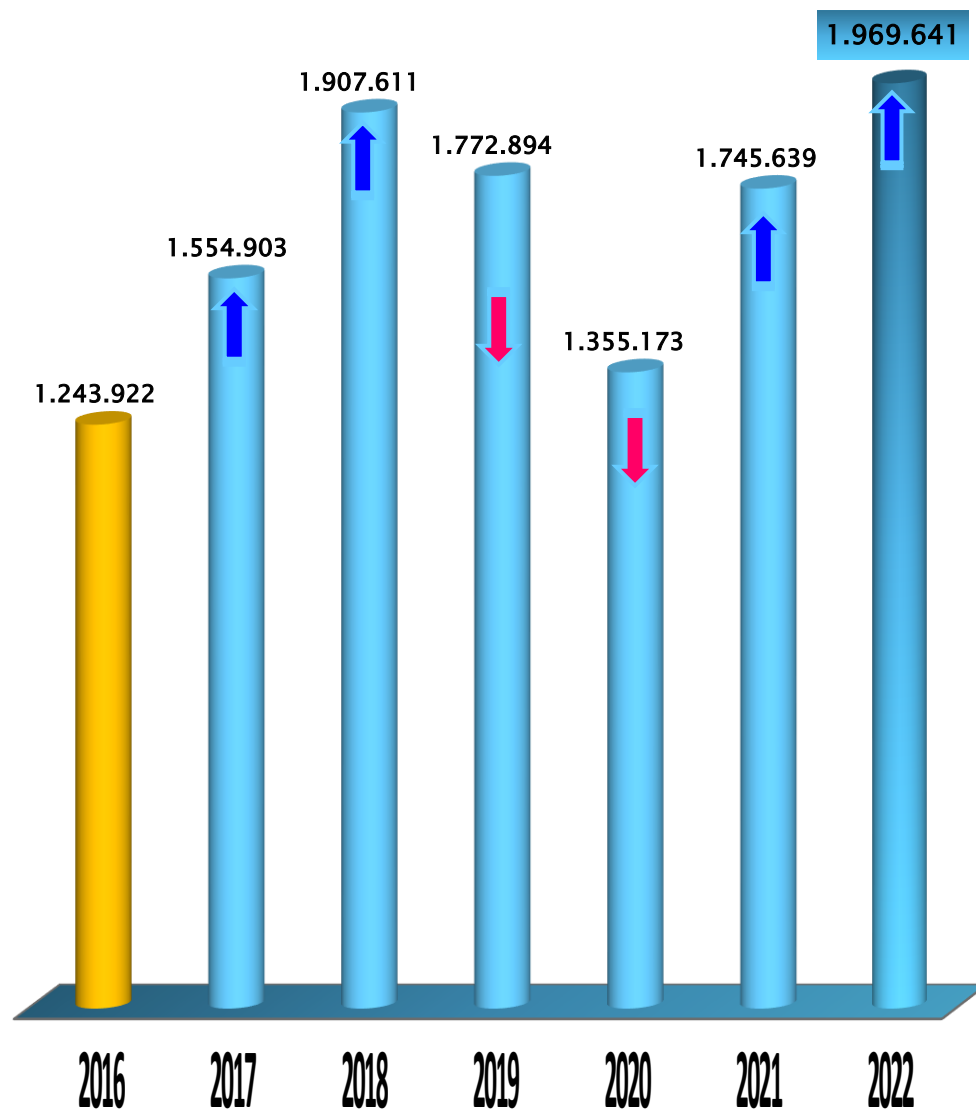
Especialidades

Urgência / Emergência

Hospitalar

Performance

Terceiros Quadrimestres



Produção em Atenção Básica

3º Quadrimestre

2022

1.969.641

100 %

UBS's + ESF

601.754

30,6 %



AÇÕES

Totais

Visita domiciliar e territorial	173.462	1º
Procedimentos individualizados	164.954	2º
Cadastro individual	106.831	3º
Atendimento individual	87.263	4º
Vacinação	24.845	5º
Procedimentos (MAC) - faturado no SIA	22.486	6º
Atendimento odontológico individual	13.567	7º
Atividade coletiva	7.075	8º
Cadastro domiciliar e territorial	1.271	9º

Produção em **ESPECIALIDADES**

3º Quadrimestre
2022

1.969.641

100 %

Especialidades

599.296

30,4 %

ESPECIALIDADES 3º Quadrimestre 2022

ranking



Procedimento	Produção	
Diagnóstico em laboratório clínico	529.745	1º
Consultas / Atendimentos / Acompanhamentos	33.542	2º
Fisioterapia	7.701	3º
Ações coletivas/individuais em saúde	5.484	4º
Diagnóstico por ultrasonografia	4.143	5º
Diagnóstico por anatomia patológica e citopatologia	3.973	6º
Coleta de material	2.586	7º
Métodos diagnósticos em especialidades	2.573	8º
Diagnóstico por radiologia	2.163	9º
Diagnóstico por teste rápido	1.470	10º
Deslocamento/Ajuda de custo	1.356	11º
Terapias especializadas	1.214	12º
Tratamentos odontológicos	1.038	13º
Vigilância em saúde	810	14º
Diagnóstico por endoscopia	482	15º
Bucomaxilofacial	462	16º
Pequenas cirurgias e cirurgias de pele, tecido subcutâneo e mucosa	330	17º
Cirurgia das vias aéreas superiores, da face, da cabeça e do pescoço	134	18º
Órteses, próteses e materiais especiais não relacionados ao ato cirúrgico	51	19º
Diagnóstico por tomografia	30	20º
Diagnóstico em vigilância epidemiológica e ambiental	7	21º
Órteses, próteses e materiais especiais relacionados ao ato cirúrgico	2	22º

Urgência – Emergência - Hospitalar

3º Quadrimestre
2022

1.969.641

100 %

Urgência Emergência
e Hospitalar

768.591

39,0 %

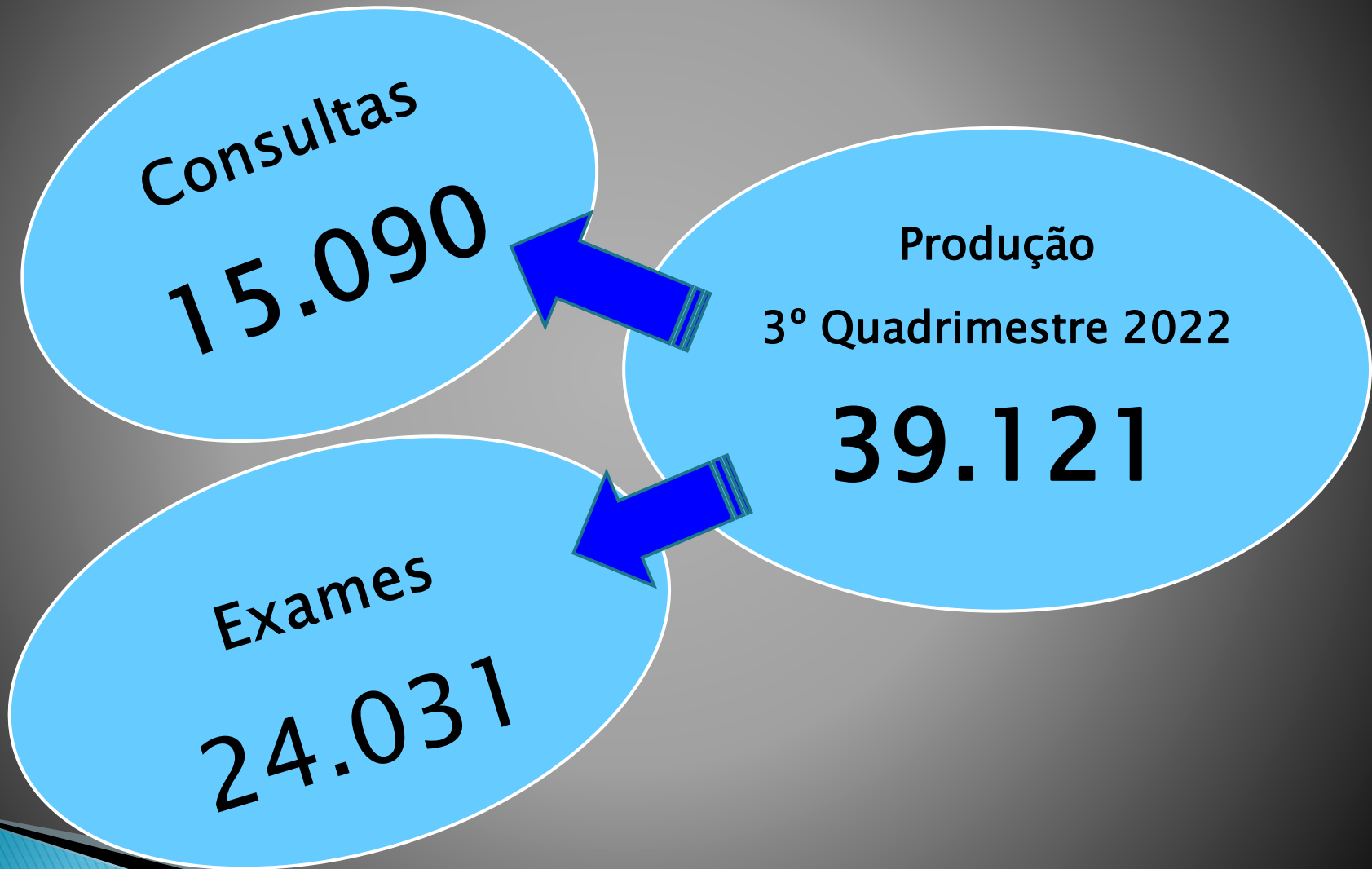


Urgência – Emergência – Hospitalar 3º Quadrimestre 2022



Procedimento	Produção	
Consultas / Atendimentos / Acompanhamentos	601.216	1º
Métodos diagnósticos em especialidades	37.817	2º
Diagnóstico por teste rápido	32.906	3º
Fisioterapia	31.554	4º
Diagnóstico por radiologia	30.850	5º
Coleta de material	17.205	6º
Diagnóstico por tomografia	7.400	7º
Pequenas cirurgias e cirurgias de pele, tecido subcutâneo e mucosa	3.081	8º
Diagnóstico por ultrasonografia	2.140	9º
Tratamento de doenças infecciosas e parasitárias	1.294	10º
Diagnóstico e procedimentos especiais em hemoterapia	519	11º
Cirurgia do sistema osteomuscular	493	12º
Parto e nascimento	432	13º
Hemoterapia	429	14º
Diagnóstico por anatomia patológica e citopatologia	319	15º
Cirurgia obstétrica	319	16º
Ações coletivas/individuais em saúde	260	17º
Cirurgia do aparelho da visão	175	18º
Outras cirurgias Múltiplas	53	19º
Cirurgia do aparelho digestivo, órgãos anexos e parede abdominal	52	20º
Cirurgia das vias aéreas superiores, da face, da cabeça e do pescoço	22	21º
Cirurgia torácica	19	22º
Tratamento de lesões, envenenamentos e outros, decorrentes de causas externas	14	23º
Cirurgia reparadora	10	24º
Cirurgia do aparelho geniturinário	5	25º
Tratamento Clínico em Paciente Oncológico	4	26º
Cirurgia de mama	2	27º
Tratamento em nefrologia	1	28º

REGULAÇÃO



Regulação

Equipamento de Saúde	CONSULTA	EXAMES	TOTAL	Equipamento de Saúde	CONSULTA	EXAMES	TOTAL
AE – SUZANO	8.333	10.737	19.070	AME MAUA	19	52	71
SANTA CASA SUZANO	1.700	2.143	3.843	HOSP GERAL DE GUAIANASES	0	69	69
AMB. SEPACO MOGI DAS CRUZES	0	2.785	2.785	AE – VARZEA DO CARMO – OFTALMOLOGIA	59	0	59
AME MOGI DAS CRUZES	1.241	712	1.953	UBS PREF. ALBERTO NUNES MARTINS (CS II)	55	0	55
PRONTO ATENDIMENTO DE PALMEIRAS	392	1.139	1.531	AE – VARZEA DO CARMO	49	0	49
UBS JOSÉ MARIANO DE SOUZA COUTINHO JR.	0	1.018	1.018	AE – VARZEA DO CARMO – GASTRO HEPATO	2	31	33
HOSP SM DE ITAQUAQUECETUBA	236	772	1.008	INST ARNALDO VIEIRA DE CARVALHO – IAVC	8	20	28
USF ONÉZIA BENEDITA MIGUEL(SUZANÓPOLIS)	360	600	960	HOSP BRIGADEIRO	23	4	27
HOSP SEPACO	4	832	836	HOSP MARIO COVAS	12	11	23
HOSP LUZIA DE PINHO MELO	528	293	821	HOSP SAO MATEUS	17	6	23
HOSP ITAIM PAULISTA	81	461	542	HOSP DANTE PAZZANEZE	17	3	20
UBS STELINA MARIA BARBOSA (MIGUEL BADRA)	0	540	540	HOSP INF CANDIDO FONTOURA	1	15	16
HOSP FERRAZ DE VASCONCELOS	296	206	502	HOSP MANDAQUI	1	14	15
UBS PALMEIRAS	0	450	450	INST DA CRIANCA - ICR	1	12	13
SANTA CASA SAO PAULO	36	326	362	CASAS ANDRE LUIZ – GUARULHOS	9	3	12
HOSP GERAL DE GUARULHOS	224	52	276	HOSP REG OSASCO	0	12	12
SANTA CASA MOGI DAS CRUZES	202	0	202	CONS MEDICO CETRUS DIAGNOSTICO	0	10	10
UNIDADE MUNICIPAL DE FISIOTERAPIA	159	22	181	HOSP HELIOPOLIS	8	1	9
HOSP DAS CLINICAS - ICHC	153	3	156	HOSP CACHOEIRINHA	8	0	8
AME BARRADAS	91	53	144	AME SANTO ANDRÉ	0	6	6
HOSP SAPOPEMBA	108	18	126	HOSP EMILIO RIBAS	0	5	5
HOSP SANTA MARCELINA	39	85	124	AE – PINHEIROS	4	0	4
AE – VARZEA DO CARMO – CARDIOLOGIA	0	122	122	HOSP EST DIADEMA	0	4	4
HOSP ARNALDO PEZZUTI CAVALCANTI	76	45	121	AACD – MOGI DAS CRUZES	3	0	3
HOSP VILA ALPINA	97	9	106	HOSP EST DR ALBANO FR SOBRINHO	2	1	3
AE – VARZEA DO CARMO – IMAGEM	0	96	96	HOSP IPIRANGA	3	0	3
AME MARIA ZELIA	57	32	89	AME JD. DOS PRADOS	0	2	2
HOSP MAT LEONOR MENDES BARROS	89	0	89	CRI ZONA NORTE	1	1	2
HOSP PADRE BENTO	32	53	85	HC SAO BERNARDO DO CAMPO	2	0	2
INCOR	56	29	85	HOSP DARCY VARGAS	1	1	2
AME BORROUL	48	36	84	HOSP DA MULHER – CRSM	1	1	2
HOSP SAO PAULO - UNIFESP	71	5	76	HOSP ITAPECERICA DA SERRA	1	0	1
HOSP DAS CLINICAS – AUXILIAR DE SUZANO	73	0	73	INST ORTOPEDIA E TRAUMAT - IOT	1	0	1
SUEL ABUJAMRA	0	72	72	INST DE PSIQUIATRIA – IPQ	0	1	1

Laboratório Municipal

Exames Laboratoriais

3º Quadrimestre
2022

Quantitativos

Média de Exames
por PACIENTE

Pacientes

Exames

Setembro

8.936

120.018

13,4

Outubro

8.273

113.647

13,7

Novembro

9.553

103.600

10,8

Dezembro

7.127

84.455

11,9

Totais

33.889

421.720

12,4

CONSULTÓRIO NA RUA

**CAPS - I
ALUMIAR**

**CAPS - II
DEVIR**

**CAPS - AD
Álcool e Drogas**

**CAPS - i
ENTRELAÇOS**



Saúde Mental

**Saúde Mental na
Atenção Básica**

Ações 3º Quadrimestre 2022	CAPS - I ALUMIAR	CAPS – II DEVIR	CAPS - AD	CAPS – i ENTRELAÇOS	Totais
At. Individual Multiprofissional	696	1.134	381	836	3.047
Atendimento em Enfermagem	1.157	705	1.049	17	2.928
Pacientes em Tratamento	216	307	455	159	1.137
Outras práticas de reabilitação	473	38	-	450	961
Número de Oficinas Terapêuticas	92	237	30	92	451
Número de Grupos	19	123	207	92	441
Triagem de Casos Novos	32	42	151	33	258
Visita / Atendimento Domiciliar	66	11	29	14	120

na Atenção Básica

UBS's e USF's



3º Quadrimestre 2022

SET

OUT

NOV

DEZ

Total

Psiquiatria

CONSULTA

1.318

971

710

936

3.935

Psicologia

Atendimento Individual

1.046

1.395

1.374

1.000

4.815

**Atividades Coletivas com mínimo de
5 participantes**

493

543

491

360

1.887

Serviço Social

Atendimento Individual

96

46

31

28

201

**Atividades Coletivas com mínimo de
5 participantes**

28

29

20

13

90



ATEDIMENTOS INDIVIDUAIS

Uso prejudicial de Álcool	49
Uso prejudicial do Crack	29
Uso prejudicial de Outras Drogas	22
Transtorno Mental	4
Hipertensão	3
DST	2
HIV	2
DIABETES	1
TB	1

ATENDIMENTOS Compartilhados c/ Equipamentos de Saúde :

CREAS	56
Unidade Básica de Saúde	25
CAPS AD	11
Ambulatório de Especialidades	7
Serviços de Urgência e Emergência	4
CAPS - Adulto	3
Hospital	1



PREFEITURA DE
Suzano

Secretaria de Saúde



SAMU
192



SET	OUT	NOV	DEZ	Total
-----	-----	-----	-----	-------

**3º Quadrimestre
2022**

AÇÕES

Envio de Unidade de Ambulância do tipo A

0	0	0	0	0
---	---	---	---	---

Envio de Unidade de Suporte AVANÇADO

118	123	120	126	487
-----	-----	-----	-----	-----

Envio de Unidade de Suporte BÁSICO

828	886	819	834	3.367
-----	-----	-----	-----	-------

Orientação Médica - sem envio de Recursos

150	117	137	127	531
-----	-----	-----	-----	-----

TROTE

28	32	39	41	140
3%	3%	4%	4%	3%



VIGILÂNCIA AMBIENTAL

3º Quadrimestre 2022

AÇÕES

Visitas Realizadas - Avaliação Densidade Larvaria	3.686
Visitas Realizadas à Imóveis	473
Bloqueio Vetorial em Áreas com Casos Suspeitos	311
Denúncia (Ambiental)	164
Visitas a pontos Estratégicos	159
Investigação de Denúncias – Cuidados contra a dengue	25

Animais Sinantrópicos

Visitas e Orientações	88
Desratização em Prédios Públicos	1
Desinsetização em Prédios Públicos	1

Animais Peçonhentos

Visitas e Orientações	49
Captura	5

Animais Silvestres

Visitas e Orientações	3
-----------------------	---

Captura	1
---------	---

Cães, Gatos e Cavalos

Cães Capturados	1
-----------------	---

Gatos Capturados	1
------------------	---

Eutanásias realizadas em Cães	0
-------------------------------	---

Eutanásias realizadas em Gatos	0
--------------------------------	---

Investigação

Denúncias sobre Cães	50
----------------------	----

Denúncias sobre Gatos	10
-----------------------	----

Denúncias sobre Cavalos	0
-------------------------	---

Campanhas e Feiras

Castração	1.060
-----------	-------

Vacinação	69
-----------	----

Adoção	1
--------	---

VIGILÂNCIA SANITÁRIA

3º Quadrimestre 2022

Programada (Inicial + Rotina) 263

Denúncia (Sanitária) 58

Solicitação de Outros Órgãos 37

Auto de Infração 76

Licença Deferida 65

Interdições 18

Cancelamento Deferido 13

Produtos Inutilizados 12

Coleta de Amostra de Produtos de interesse - VISA 10

Qualidade da Água

Amostras Colhidas 73

Análise de Laudos (100%) 73

VIGILÂNCIA EPIDEMIOLÓGICA

3º Quadrimestre – 2022

Doenças Transmissíveis Notificadas

COVID-19	1.771
Meningite	10
Influenza	7
Sarampo	2

Doenças Não Transmissíveis Notificadas

Dengue	97
Leptospirose	4

Outras Notificações Compulsórias

Atendimento Antirrábico	331
Violência Doméstica - Mulher	219
Violência Doméstica - Criança e Adolescente	92
Violência do Sexo Masculino	91
Intoxicações Exógenas	77
Violência Sexual	40
Acidente de Trabalho Grave	14
Violência Doméstica - Idoso	13
Acidentes com Material Biológico	12

Tuberculose

Exames para Diagnóstico	1.332
Alta (CURA)	40
Casos Novos	35
Óbitos em decorrência da Tuberculose	2
Abandono de Tratamento	1

Hanseníase

Casos Novos	1
Alta (CURA)	0

Vacinação - "ROTINA"

0 a 12 meses	14.204
1 a 4 anos	14.035
5 a 19 anos	6.049
20 a 59 anos	7.699
60 anos ou mais	1.278
Gestante	1.289

44.554

Campanha Influenza

Grupos prioritários "SEM COMORBIDADES"	1.561
Crianças (6 meses a 5 anos)	1.356
Gestante	291
Idosos	57
Grupos prioritários "COM COMORBIDADES"	8
Puérperas	3
Trabalhadores da Saúde	2

3.278

VIGILÂNCIA EPIDEMIOLÓGICA

3º Quadrimestre / 2022

Campanha Vacinação contra COVID-19

CATEGORIA DO GRUPO	Doses Aplicadas
População em Geral	20.893
População em Geral - Menores de 18 anos	9.790
Comorbidades	2.348
Idoso	1.350
Trabalhadores da Saúde	1.324
Trabalhadores da Educação	766
Deficientes / BPC	296
Deficientes / BPC - Menores de 18 anos	251
Motorista e Cobradores	88
Trabalhadores da Segurança	62
Comorbidades - Menores de 18 anos	61
Metroviários	52
Moradores Situação de Rua	46
Aeroviários	19
Quilombolas / Indigenas	9
TOTAL GERAL	37.355



Inspeções

Teste rápido

Casos em Seguimento HIV

Testagem - Laboratório

Casos em Tratamento - Sífilis (Homens)

Casos TRANSFERIDOS para outro Município

Casos em Tratamento - Sífilis (Mulheres)

Casos Novos de HIV

Abandono de Tratamento - HIV

Óbitos em decorrência de HIV

Casos em Tratamento - Sífilis (Mulheres trans)

CTA – Itinerante

Locais:

USF DOUTOR EDUARDO NAKAMURA - (BADRA BAIXO)

UBS PREFEITO ALBERTO NUNES MARTINS - CS II

Pessoas Atendidas
Aconselhamentos individuais
Teste rápido

3º Quadrimestre
2022

8.826

695

87

28

19

17

16

4

2

2

76

A stylized map of Brazil is shown in the background, composed of several overlapping, semi-transparent shapes in shades of brown, purple, and green. The text 'SINASC' is prominently displayed in the center of the map.

SINASC

Sistema de Informação
sobre Nascidos Vivos



PREFEITURA DE
Suzano
Secretaria de Saúde

SINASC

NASCIMENTOS

3º Quadrimestre
2022

%

Nascidos VIVOS

1.152

100%

Parto Natural

542

47%

Parto Cesário

610

53%

NATIMORTO
(Óbito Fetal)

14

12,0 (p/ 1000)

Óbito INFANTIL
(menores de 1 ano)

13

11,3 (p/ 1000)

Óbitos

GRUPOS DE CAUSA

3º Quadrimestre
2022

Doenças do Aparelho Circulatório	153	22%
Outras Causas	142	21%
Causas Mal Definidas	130	19%
Neoplasias	104	15%
Doenças do Aparelho Respiratório	77	11%
Causas Externas	47	7%
Doenças do Aparelho Digestivo	31	4%
COVID-19	5	1%
Total Geral	717	100,0%

Óbitos a Investigar

INFANTIL (MENORES DE 1 ANO)

13

MULHERES em IDADE FÉRTIL

32

MATERNO

0

INVESTIGAÇÃO – SIM FEDERAL

INFANTIL (MENORES DE 1 ANO)

8

61,5%

MULHERES em IDADE FÉRTIL

18

56,3%

MATERNO

0

-

TRANSPORTE SANITÁRIO





Transporte Sanitário

3º Quadrimestre 2022

Disponibilização da FROTA

ATENDIMENTOS

Hospitais e/ou Clínicas na Região Metropolitana

49 (equipamentos)

Hemodiálise

15.432

Radioterapia e Quimioterapia

6.424

Acamados

1.631

Ortopedia - Retorno Pós Cirúrgico

88

Fisioterapia

3.564

APAE

1.352

28.491

Tratamento fora do Domicílio – TFD

FÍSICO

160

FINANCEIRO – DESPESAS

31.058,05



**Assistência
Farmacêutica Brasil**

SUPRIMENTOS

3º Quadrimestre
2022

Pessoas Atendidas

187.375

Prescrições Atendidas

Provenientes das Unidades de Saúde – SUZANO

153.143

Provenientes de Outros Serviços Públicos de Saúde – outros MUNICÍPIOS

15.441

Provenientes de Serviços Privados de Saúde

18.791

Mandados Judiciais

Físico

118

Financeiro

527.278,46

Insumos para Glicemia

Tiras Reagentes Disponibilizadas

953.051

Lancetas Disponibilizadas

672.370



RECURSOS HUMANOS

2.015 Colaboradores

RECURSOS HUMANOS

Modalidade Vínculo

3º Quadrimestre
2022

ESTADUAL

21

ESTATUTÁRIO

830

CELETISTA

8

COMISSIONADO

23

Programa Mais Médicos

12

Terc. Setor - Sta Casa de Suzano

606

Terc. Setor - INTS

515

Total de Colaboradores

2.015

“CLASSE MÉDICA”
351
PROFISSIONAIS

Especialidade
“MÉDICA”

ANATOMOPATOLOGISTA	-	1	-
ANESTESIOLOGISTA	-	6	-
CARDIOLOGISTA	1	1	-
CIRURGIÃO	8	7	-
CLINICA MÉDICA	-	1	-
CLÍNICO GERAL	75	34	-
COORDENADOR MÉDICO	-	3	1
DA FAMÍLIA (ESF)	8	-	17
DIRETOR MÉDICO	-	1	-
EM MEDICINA INTENSIVA	-	12	-
GENERALISTA	4	-	1
GINECOLOGISTA	17	17	-
HEMATOLOGISTA	-	1	-
INFECTOLOGISTA	-	1	-
MÉDICO DO TRABALHO	-	1	-
NEONATAL	-	13	-
NEUROLOGISTA	2	-	-
OFTALMOLOGISTA	3	1	-
ORTOPEDISTA	2	29	-
OTORRINOLARINGOLOGISTA	3	-	-
PEDIATRA	35	13	-
PLANTONISTA (SAMU)	-	-	16
PNEUMOLOGISTA	1	-	-
PSIQUIATRA	7	-	-
RADIOLOGIA E IMAGEM	-	3	-
UROLOGISTA	1	-	-
VETERINÁRIO	4	-	-
Totais	171	145	35

70%**PROFISSIONAIS Atividade
"FIM"****3º Quadr.
2022**

CLASSE MÉDICA	171	145	35	351
AUXILIAR DE ENFERMAGEM	103	88	61	252
ENFERMEIRO	85	57	37	179
TÉCNICO DE ENFERMAGEM	86	70	-	156
AGENTE COMUNITÁRIO DE SAÚDE	-	-	144	144
CIRURGIÃO DENTISTA	44	-	17	61
PSICÓLOGO	26	2	16	44
TÉCNICO EM FÁRMACIA	22	-	14	36
AUXILIAR EM SAÚDE BUCAL	18	-	17	35
TÉCNICO EM RADIOLOGIA E IMAGEM	-	26	-	26
AGENTE DE ZONÓSES	21	-	-	21
FARMACÊUTICO	10	5	4	19
FISIOTERAPEUTA	9	8	1	18
TÉCNICO EM LABORATÓRIO	13	-	-	13
AUXILIAR DE FARMÁCIA	10	-	-	10
FONOAUDIOLOGO	9	-	-	9
NUTRICIONISTA	5	2	2	9
ENFERMEIRO OBSTETRICO	-	8	-	8
ASSISTENTE SOCIAL	5	2	-	7
BIOMÉDICO	5	-	-	5
TÉCNICO EM SAÚDE BUCAL	5	-	-	5
AGENTE FISCAL SANITÁRIO	3	-	-	3
ATENDENTE DE ENFERMAGEM	3	-	-	3
OFICIAL CONTROLE DE ANIMAIS	3	-	-	3
TERAPEUTA OCUPACIONAL	3	-	-	3
BIOLOGO	2	-	-	2
AUXILIAR DE LABORATÓRIO	1	-	-	1
COORDENADOR DE SAÚDE BUCAL	-	-	1	1
ART ENFERMAGEM	-	1	-	1
VISITADOR SOCIAL	1	-	-	1
Total de Colaboradores	663	414	349	1.426

30%**PROFISSIONAIS Atividade
"MEIO"****3º Quadr.
2022**

AUXILIAR ADMINISTRATIVO	107	14	43	164
MOTORISTA	44	4	31	79
AJUDANTE GERAL	44	1	-	45
ASSISTENTE ADMINISTRATIVO	-	17	26	43
AUXILIAR DE LIMPEZA	-	36	-	36
AUXILIAR DE SERVIÇOS GERAIS	-	-	25	25
SEGURANÇA	-	20	-	20
TELEFONISTA / RÁDIO OPERADOR	1	2	15	18
AUXILIAR DE COPA	-	14	-	14
DIRETOR	11	1	-	12
AUXILIAR DE ROUPARIA/LAV	-	9	-	9
SUPERVISORA ENFERMAGEM	-	9	-	9
RECEPCIONISTA, EM GERAL	-	8	-	8
ANALISTA ADMINISTRATIVO	-	4	1	5
ASSESSOR DE DIREÇÃO	5	-	-	5
ASSISTENTE DE FATURAMENTO	-	5	-	5
CONTROLADOR DE FLUXO	-	-	5	5
COORDENADOR REGIONAL	-	-	5	5
COZINHEIRA	-	4	-	4
ALMOXARIFE	-	-	3	3
ANALISTA DE RECURSOS HUMANOS	-	3	-	3
ASSESSOR DE GABINETE	3	-	-	3
AUXILIAR DE COZINHA	-	3	-	3
SUPERVISOR ADMINISTRATIVO	-	3	-	3
ASSESSOR ESPECIAL	2	-	-	2
COORDENADOR RH	-	1	1	2



30%**PROFISSIONAIS Atividade
"MEIO"****3º Quadr.
2022**

ELETRICISTA	1	1	-	2
ESCRITURÁRIO	2	-	-	2
MONITOR DE ATIVIDADES ESPORTIVAS	2	-	-	2
PEDREIRO	-	2	-	2
TEC. SUP. AO USUARIO DA TEC. DA INF.	-	2	-	2
TECNICO EM SEGURANÇA DO TRABALHO	-	1	1	2
AGENTE DE GESTÃO ADMINISTRATIVA	1	-	-	1
ANALISTA DE CONV PREST DE CONTAS	-	1	-	1
ANALISTA DE FATURAMENTO	-	1	-	1
ANALISTA DE INTERNAÇÃO	-	1	-	1
ANALISTA FINANCEIRO	-	1	-	1
ARQUITETO	1	-	-	1
ASSISTENTE JURÍDICO	-	1	-	1
AUX. ATIVIDADES ESCOLARES	1	-	-	1
AUX. HOTELARIA	-	1	-	1
COORD EXECUTIVO DE PLANEJAMENTO ESTRATÉGICO	1	-	-	1
COORDENADOR CAF	-	-	1	1
COORDENADOR DE ENFERMAGEM	-	-	1	1
COORDENADOR DE FROTA	-	-	1	1
COORDENADOR DE TI	-	-	1	1
COORDENADOR FISIOTERAPIA	-	1	-	1
COORDENADOR PSF	-	-	1	1
COORDENADOR SAME	-	1	-	1
COSTUREIRA	-	1	-	1
EDUCADOR SOCIAL	1	-	-	1
ENC. DE LICITAÇÃO	-	1	-	1




30%**PROFISSIONAIS Atividade****“MEIO”****3º Quadr.****2022**

ENC. DE PATRIMONIO	-	1	-	1
ENCARREGADO ADMINISTRATIVO	-	1	-	1
ENCARREGADO DE COMPRAS	-	1	-	1
ENCARREGADO DE CPD	-	1	-	1
ENCARREGADO DE MANUTENÇÃO	-	1	-	1
ENCARREGADO DE OUVIDORIA	-	1	-	1
ENCARREGADO DE SEGURANÇA	-	1	-	1
ENCARREGADO DE TRANSPORTES	-	1	-	1
ENGENHEIRO ELETRICISTA	1	-	-	1
GERENTE	-	-	1	1
GERENTE ADMINISTRATIVO SENIOR	-	1	-	1
GERENTE DE ATENÇÃO A SAÚDE	-	-	1	1
GESTOR DE OPERAÇÕES EM SAÚDE	-	-	1	1
GUARDA CIVIL MUNICIPAL	1	-	-	1
I NSPETOR DE SERVIÇOS	1	-	-	1
LIDER DE HIGIENIZAÇÃO	-	1	-	1
LÍDER DE TRANSPORTE	-	1	-	1
LIDER ROUP/LAV	-	1	-	1
MEIO OFICIAL DE MANUTENÇÃO	-	1	-	1
SECRETÁRIO MUNICIPAL	1	-	-	1
SUPERINTENDENTE DE ATENÇÃO A SAÚDE	-	-	1	1
SUPERVISOR DE FATURAMENTO	-	1	-	1
SUPERVISOR DE PRESTAÇÃO DE CONTAS	-	-	1	1
SUPERVISOR EM FARMACIA	-	1	-	1
SUPERVISOR EM RADIOLOGIA	-	1	-	1
SUPERVISORA DE COMPRAS	-	1	-	1
TÉCNICA DE SEGURANÇA SENIOR	-	1	-	1
Total de Colaboradores	231	192	166	589



Fontes Origens e Aplicações de Recursos



Municipal – Estadual – Federal





**Fontes Origens
e
Aplicações de Recursos**

Municipal	Estadual	Federal					
<u>RECEITAS</u>			SET	OUT	NOV	DEZ	Total
			3º Quadrimestre - 2022				
<i>Municipal - TESOURO</i>			13.813.829,22	12.469.918,95	20.940.660,60	23.796.756,90	71.021.165,67
<i>Federal - Assistência Farmacêutica - Custeio</i>			169.691,25	169.691,25	169.691,25	169.691,25	678.765,00
<i>Federal - Vigilância em Saúde - Custeio</i>			177.201,14	298.343,18	146.861,44	200.189,44	822.595,20
<i>Estadual - Convênios do Estado SUS</i>			451.911,00	451.911,00	451.911,00	451.911,00	1.807.644,00
<i>Federal - Atenção Primária - Custeio</i>			1.081.102,23	1.120.990,24	1.080.641,60	2.027.434,31	5.310.168,38
<i>Federal - Média e Alta Compl. Ambul. e Hospitalar</i>			3.114.208,04	2.418.409,66	2.407.808,92	2.899.587,33	10.840.013,95
<i>Estadual - Incentivos a Programas de Saúde</i>			0,00	479.002,84	20.606.794,00	0,00	21.085.796,84
Totais			18.807.942,88	17.408.267,12	45.804.368,81	29.545.570,23	111.566.149,04



**Fontes Origens
e
Aplicações de Recursos**

Municipal

Estadual

Federal

DESPESAS

SET

OUT

NOV

DEZ

Total

3º Quadrimestre - 2022

Ação 302 - ASSISTÊNCIA HOSPITALAR E AMBULATORIAL

14.539.471,48

10.900.706,12

14.527.397,92

15.236.370,61

55.203.946,13

Ação 301 - ATENÇÃO BÁSICA

9.518.230,48

5.231.517,05

14.208.761,30

11.860.584,74

40.819.093,57

Ação 122 - ADMINISTRAÇÃO GERAL EM SAÚDE

1.202.442,01

1.767.561,16

1.467.618,82

1.750.685,87

6.188.307,86

Ação 303 - SUPORTE PROFILÁTICO E TERAPÊUTICO

933.975,10

206.982,75

412.209,61

1.089.250,71

2.642.418,17

Ação 304 - VIGILÂNCIA SANITÁRIA

471.311,18

437.102,93

549.708,89

822.284,20

2.280.407,20

Ação 305 - VIGILÂNCIA EPIDEMIOLÓGICA

156.500,19

197.631,45

194.612,42

260.118,12

808.862,18

COVID-19 - CUSTEIO CONSUMO

29.057,00

31.811,40

54.801,60

123.522,55

239.192,55

Totais

26.850.987,44

18.773.312,86

31.415.110,56

31.142.816,80

108.182.227,66



Aplicação de Recurso Municipal em Saúde ano 2022

Mínimo Constitucional  15%

Realizado  26%



Prefeitura Municipal de Suzano
Estado de São Paulo
APLICAÇÃO DOS RECURSOS PRÓPRIOS NA SAÚDE
Período: 01-01-2022 a 31-12-2022



RECEITA DE IMPOSTOS

	Previsão No Exercício	Arrecadação até o Período
RECEITA DE IMPOSTOS E TRANSFERÊNCIAS DE IMPOSTOS	711.541.400,00	770.127.221,22

APLICAÇÃO MÍNIMA CONSTITUCIONAL

	Previsão No Exercício	Arrecadação até o Período
TOTAL (15%)	106.731.210,00	115.519.083,18

15%

115.519.083,18

DESPESAS PRÓPRIAS DA SAÚDE

	Dotação Atualizada	Desp. Empenhada	Desp. Liquidada	Desp. Paga
TOTAL DAS DESPESAS COM RECURSOS PRÓPRIOS	215.328.317,76	211.190.644,83	202.804.753,99	199.820.490,33
(-) Despesas com Aposentadorias - (3190.01.00)	0,00	0,00	0,00	0,00
(-) Despesas com Pensões - (3190.03.00)	0,00	0,00	0,00	0,00
TOTAL DAS DEDUÇÕES	0,00	0,00	0,00	0,00

**Aporte a "MAIOR"
Governo Municipal**

87.285.670,81

ATÉ O TRIMESTRE

DESPESAS LÍQUIDAS DA SAÚDE	215.328.317,76	211.190.644,83	202.804.753,99	199.820.490,33
PERCENTUAL DE APLICAÇÃO		27,42	26,33	25,95

Silmara do Carmo Peretra
RG: 21.275.166-9

26%

202.804.753,99

PRESTAÇÃO DE CONTAS

3º Quadrimestre

2022

- **Em cumprimento a Lei Complementar nº141, de 13/01/2012**