

PRESTAÇÃO DE CONTAS

1º Quadrimestre

2026

- Em cumprimento a Lei Complementar nº141, de 13/01/2012



PREFEITURA DE
Suzano

Secretaria de Saúde

IDENTIFICAÇÃO
UF: São Paulo
Município: Suzano
IBGE - 355250

Quadrimestre que se Refere o Relatório:

1º Primeiro

Razão Social :

Secretaria Municipal de Saúde
CNPJ: 11.141.906/0001-42 - 46.523.056/0001-21
Endereço: Av. Paulo Portela nº 210 - 3º andar Jardim Paulista
CEP: 086750-230
Telefone: 4745-2095
E-mail: william.harada@suzano.sp.gov.br





Pedro Charles Shirakawa Ishi
Prefeito Municipal



William Sergio Maekawa Harada
Secretário Municipal de Saúde



PREFEITURA DE
Suzano

Secretaria de Saúde

52 Equipamentos de Saúde em nosso Município



24 equipamentos

Atenção Básica



UNIDADES MODALIDADE TRADICIONAL

12 (UBS's)

ADELZUITA FERREIRA DOS SANTOS - (JARDIM MONTE CRISTO)

ALZIRA PEREIRA MAYER - (ALTERÓPOLIS)

ANTONIO AUGUSTO NUNES - (JARDIM NATAL)

OCTACILIO DE CARVALHO SCHIAVI – (DONA BENTA)

DOUTOR ISAAC OGUIME - (PARQUE MARIA HELENA)

JOSE MARIANO DE SOUZA COUTINHO JUNIOR - (COLORADO)

MARIA DE LOURDES CARDOZO MATHIAS - (JARDIM VITÓRIA)

PALMEIRAS

PREFEITO ALBERTO NUNES MARTINS - CS II

PROFESSOR JOAO OLIMPIO NETO - (CASA BRANCA)

STELINA MARIA BARBOSA - (MIGUEL BADRA)

TABAMARAJOARA

UNIDADES MODALIDADE SAÚDE DA FAMÍLIA

12 (USF's)

ANTONIO MARQUES DE CARVALHO - (JARDIM MAITE)

DOUTOR EDUARDO NAKAMURA - (BADRA BAIXO)

JARDIM DO LAGO SUZANO

JARDIM EUROPA

MANUEL EVANGELISTA OLIVEIRA - (JARDIM SÃO JOSÉ)

MARCELINO MARIA RODRIGUES - (JARDIM BRASIL)

MARIA INES PINTO DOS SANTOS - (JARDIM REVISTA)

MARIA JOSE LIMA SOUZA - (JARDIM IKEDA)

ONÉSIA BENEDITA MIGUEL - (JARDIM SUZANÓPOLIS)

RECANTO SAO JOSE

VEREADOR GREGORIO BONIFACIO DA SILVA - (VILA FATIMA)

VEREADOR MARSAL LOPES ROSA - (VILA AMORIM)



PREFEITURA DE
Suzano

Secretaria de Saúde

19 equipamentos ESPECIALIDADES



AMBULATORIO DE ESPECIALIDADES DR JORACY CRUZ

AMBULATORIO MUNICIPAL DE TUBERCULOSE SUZANO

APAE SU AS DE PAIS E AMIGOS DOS EXCEPCIONAIS DE SUZANO

CENTRO DE ATENÇÃO PSICOSSOCIAL - AD III VITA SUZANO

CENTRO DE ATENCAO PSICOSSOCIAL I SUZANO - CAPS-I

CENTRO DE ATENCAO PSICOSSOCIAL II SUZANO - CAPS-II

CENTRO DE ATENCAO PSICOSSOCIAL INFANTOJUVENIL - CAPS-i

CENTRO DE ESPECIALIDADES ODONTOLOGICAS I - RAFAELLA MARQUES DA SILVA

CENTRO DE ESPECIALIDADES ODONTOLOGICAS II SUZANO

CLÍNICA DA FAMÍLIA - DR. ANDRÉ CANO GARCIA

CLÍNICA DA MULHER - CLAUDETE OLIVEIRA DOS SANTOS

CONSULTÓRIO NA RUA

EMAD - EQUIPE MULTIDISCIPLINAR DE ATENÇÃO DOMICILIAR

LABORATORIO MUNIC. MARIA YOLANDA MIGUEL CANO GARCIA – SUZANO

SAE CTA SUZANO

UNIDADE DE VIGILANCIA DE ZONOSSES SUZANO

UNIDADE MUNICIPAL DE FISIOTERAPIA SUZANO

VIGILANCIA EPIDEMIOLOGICA SUZANO

VIGILANCIA SANITARIA SUZANO



PREFEITURA DE
Suzano

Secretaria de Saúde

9 equipamentos Urgência – Emergência e Hospitalar



**Pronto Atendimento – Antonio Tanoeiro
“PA de Palmeiras”**

**Unidade de Pronto Atendimento - ANDRE DE ABREU
“UPA - Jardim Revista”**

Hospital e Maternidade de Suzano

SAMU REGIONAL SUZANO

SAMU BÁSICO EOD 3066 SUZANO POA

SAMU BÁSICO EOD 2857 SUZANO

SAMU BÁSICO EOD 2849 SUZANO

SAMU AVANÇADO EOD 3065 SUZANO

SAMU BÁSICO EGI 1352 SUZANO



**PREFEITURA DE
Suzano**

Secretaria de Saúde



Controle Social

Conselho Municipal de Saúde

Ações	1º Quadrimestre 2026
Reuniões Ordinárias	3
Resoluções Emitidas	1
Reuniões Extraordinárias	0
Capacitações aos Conselheiros	0



PREFEITURA DE
Suzano

Secretaria de Saúde


OFERTA E PRODUÇÃO

SERVIÇOS PÚBLICOS NA REDE ASSISTENCIAL

1º Quadrimestre
2026



PRÓPRIA



CONTRATADA



CONVENIADA



PREFEITURA DE
Suzano

Secretaria de Saúde

Produção Total
1º Quadrimestre - 2026

2.983.518

100 %



PREFEITURA DE
Suzano

Secretaria de Saúde

1º Quadrimestre 2026

33,4%

AÇÕES	Produção
Procedimentos individualizados	326.404
Visita domiciliar e territorial	213.753
Cadastro individual	165.952
Atendimento individual	154.607
Cadastro domiciliar e territorial	51.587
Vacinação (nº de pessoas)	37.779
Atendimento odontológico individual	20.520
Procedimentos (MAC) - faturado no SIA	11.100
Marcadores de consumo alimentar	6.272
Atividade coletiva	6.164
Atendimento domiciliar	1.268
Total Grupo Atenção Básica	995.406



PREFEITURA DE
Suzano

Secretaria de Saúde

ESPECIALIDADES
1º Quadrimestre 2026

26,3%

GRUPO de Procedimentos - (SIGTAP)

Produção

Procedimentos com finalidade diagnóstica

725.328

Procedimentos clínicos

54.256

Ações de promoção e prevenção em saúde

5.383

Ações complementares da atenção à saúde

755

Procedimentos cirúrgicos

276

Total Grupo – ESPECIALIDADES

785.998



PREFEITURA DE
Suzano

Secretaria de Saúde

**Urgência e Emergência
1º Quadrimestre 2026**

19,8%

GRUPO de Procedimentos - (SIGTAP)

Produção

Procedimentos clínicos

488.169

Procedimentos com finalidade diagnóstica

90.795

Ações de promoção e prevenção em saúde

11.609

Procedimentos cirúrgicos

396

Grupo - URGÊNCIA EMERGÊNCIA

590.969



**PREFEITURA DE
Suzano**

Secretaria de Saúde

HOSPITALAR
1º Quadrimestre 2026

20,5%

GRUPO de Procedimentos - (SIGTAP)

Produção

Procedimentos clínicos

413.728

Procedimentos com finalidade diagnóstica

188.677

Ações complementares da atenção à saúde

4.884

Procedimentos cirúrgicos

2.976

Ações de promoção e prevenção em saúde

400

Medicamentos

244

Órteses, próteses e materiais especiais

236

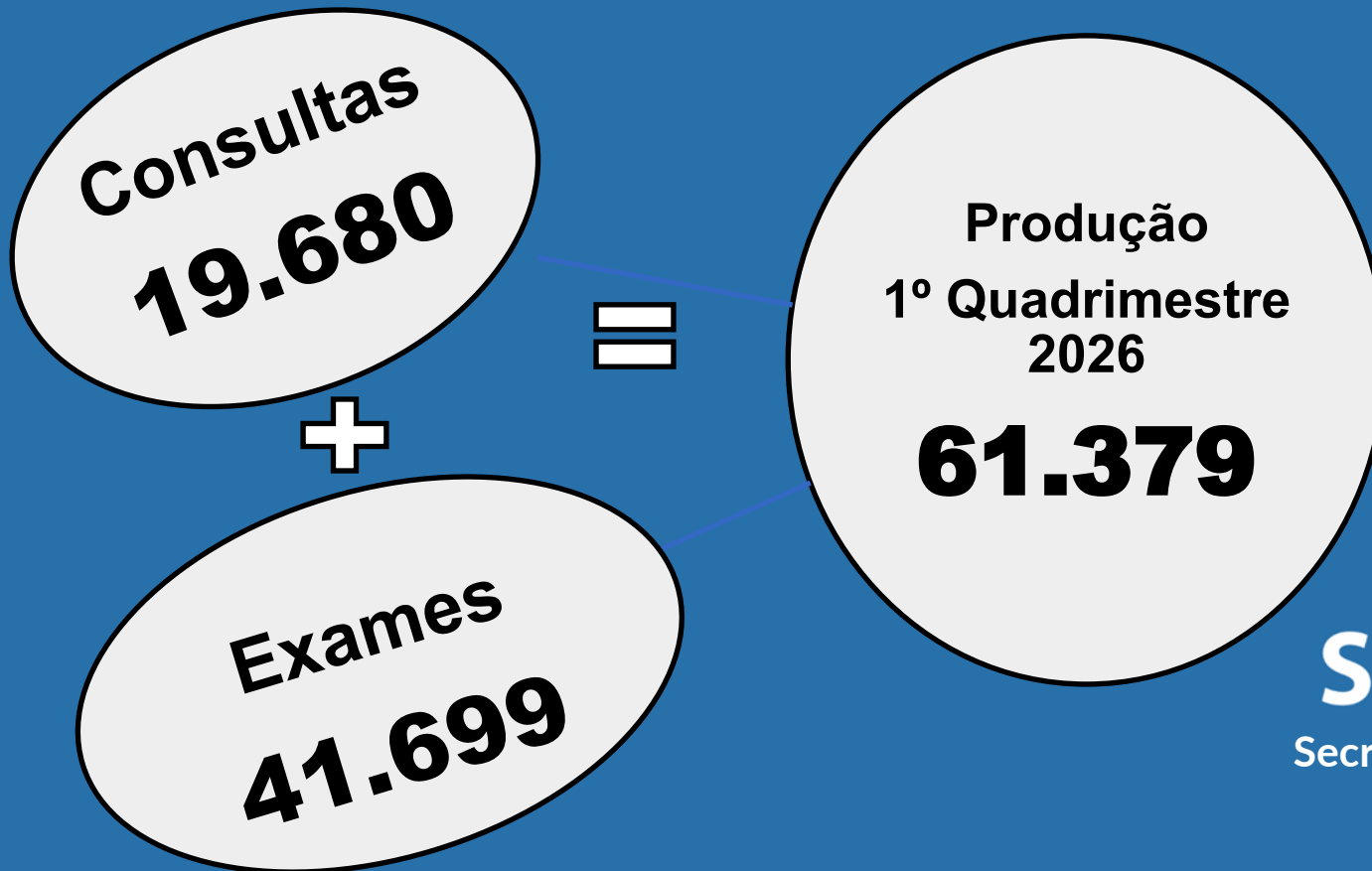
Grupo - HOSPITALAR
(Ambulatorial + AIH's Internações)

611.145



PREFEITURA DE
Suzano

Secretaria de Saúde



Regulação - 1º QUADRIMESTRE 2026

Equipamento de Saúde	Consulta	Exames	Total
PARQUE MAX FEFFER	0	19.772	19.772
AE – SUZANO	7.686	6.501	14.187
VOUCHER	3.849	179	4.028
CLINICA DA FAMILIA DR ANDRE CANO GARCIA	2.440	862	3.302
HOSP E MAT SUZANO	130	2.311	2.441
USF ONÉSIA BENEDITA MIGUEL (SUZANOPÓLIS)	480	1.058	1.538
CLINICA DA MULHER DE SUZANO	15	846	861
UBS JOSÉ MARIANO DE SOUZA COUTINHO JR.(COLORADO)	0	702	702
UBS PALMEIRAS	0	370	370
PRONTO ATENDIMENTO DE PALMEIRAS	180	0	180
UPA ANDRE DE ABREU	180	0	180
UNIDADE MUNICIPAL DE FISIOTERAPIA	167	0	167

47.728
78%

AMB. SEPACO MOGI DAS CRUZES	0	3.596	3.596
AME MOGI DAS CRUZES	868	877	1.745
HOSP SM DE ITAQUAQUECETUBA	405	836	1.241
HOSP GERAL DE GUAIANASES	93	1.038	1.131
HOSP REG DO ALTO TIETE	237	763	1.000
HOSP LUZIA DE PINHO MELO	692	287	979
SANTA CASA MOGI DAS CRUZES	481	0	481
HOSP FERRAZ DE VASCONCELOS	182	190	372
HOSP EST DR ALBANO FR SOBRINHO	153	211	364
HOSP SANTA MARCELINA	124	209	333
HOSP ITAIM PAULISTA	62	255	317
SANTA CASA SAO PAULO	51	236	287
AME MARIA ZELIA	203	41	244
HOSP SAO PAULO - UNIFESP	187	13	200
AME BARRADAS	95	91	186
HOSP DAS CLINICAS - ICHC	95	3	98
AE – VARZEA DO CARMO – GASTRO HEPATO	9	86	95
HOSP CACHOEIRINHA	92	2	94
HOSP DE TRANSPLANTES EURYCLIDES DE JESUS ZERBINI	80	10	90
AME SANTO ANDRÉ	7	82	89
HC DE SAO BERNARDO DO CAMPO	51	25	76
AME BOURROUL	29	42	71

Equipamento de Saúde	Consulta	Exames	Total
HOSP VILA ALPINA	43	11	54
AE – VARZEA DO CARMO – IMAGEM	0	48	48
AE – VARZEA DO CARMO	36	10	46
HOSP SAPOEMBA	9	37	46
HOSP DA MULHER – CRSM	32	4	36
HOSP MARIO COVAS	25	11	36
INST DO CANCER ARNALDO VIEIRA DE CARVALHO – IAVC	18	17	35
HOSP ITAPEVI	29	0	29
INCOR	24	1	25
AME MAUA	0	23	23
HOSP IPIRANGA	19	0	19
AACD – MOGI DAS CRUZES	17	0	17
AME MULHER	16	0	16
AE – VARZEA DO CARMO – CARDIOLOGIA	2	13	15
CASAS ANDRE LUIZ – GUARULHOS	15	0	15
HOSP MAT LEONOR MENDES BARROS	6	9	15
HOSP VILA PENTEADO	15	0	15
AME IDOSO OESTE	9	2	11
ICESP	11	0	11
HOSP HELIOPOLIS	8	1	9
HOSP MANDAQUI	2	7	9
HOSP ARNALDO PEZZUTI CAVALCANTI	6	1	7
CONS MEDICO CETRUS DIAGNOSTICO	2	2	4
HOSP TAIPAS	4	0	4
HOSP UNIV DA USP	0	3	3
AE – PINHEIROS	2	0	2
AH – MANDAQUI	2	0	2
HOSP GERAL DE GUARULHOS	2	0	2
HOSP REG ROTA DOS BANDEIRANTES	1	1	2
AME VILA MARIA – PSQUIATRIA	1	0	1
HOSP EMILIO RIBAS	0	1	1
HOSP PADRE BENTO	0	1	1
HOSP PIRAJUSSARA	0	1	1
HOSP REG DE OSASCO	0	1	1
INST DA CRIANCA - ICR	1	0	1



PREFEITURA DE
Suzano
Secretaria de Saúde

PRODUÇÃO
Laboratório Municipal
MARIA YOLANDA MIGUEL CAÑO GARCIA

1º Quadrimestre 2026	Quantitativos		Média de Exames por PACIENTE
	Pacientes	Exames	
Janeiro	10.507	168.158	16,0
Fevereiro	10.288	166.611	16,2
Março	12.704	202.014	15,9
Abril	10.422	167.014	16,0
Totais	43.921	703.797	16,0



PREFEITURA DE
Suzano

Secretaria de Saúde



**CAPS I
ALUMIAR**

**CAPS II
DEVIR**

**CAPS Infantojuvenil
ENTRELAÇOS**

**CAPS AD III
VITA**

**Saúde Mental na
Atenção Básica**





Ações 1º Quadrimestre 2025

	CAPS - I ALUMIAR	CAPS – II DEVIR	CAPS – i ENTRELAÇOS	CAPS – AD III VITA	Totais
<u>Pacientes em Tratamento</u>	163	221	221	512	1117
Atendimento em Enfermagem	1.023	938	14	2.775	4.750
Atendimento Individual Multiprofissional	699	1.088	877	572	3.236
Atendimento Familiar	345	95	328	20	788
Número de Grupos	45	62	116	461	684
Triagem de Casos Novos	30	109	131	199	469
Número de Oficinas Terapêuticas	79	166	28	73	346
Outras práticas de reabilitação	----	29	----	130	159
Visita / Atendimento Domiciliar	58	27	19	36	140
Totais	2.279	2.514	1.513	4.266	10.572



Diárias em Hospitalidade

394



PREFEITURA DE
Suzano

Secretaria de Saúde



JAN	FEV	MAR	ABR	Total
-----	-----	-----	-----	-------

1º Quadrimestre 2026

Pacientes em Tratamento

64

Uso Prejudicial de Alcool e Outras Drogas	129	94	137	96	456
Atendimentos Individuais	73	54	80	51	258
Doenças Crônicas	18	18	29	28	93
IST	20	22	19	17	78
Transtorno Mental	17	15	2	22	56
Tuberculose	4	10	7	1	22
Saúde Reprodutiva	1	2	2	1	6
Totais	262	215	276	216	969

ATENDIMENTOS Compartilhados

CREAS	50	40	57	38	185
CAPS AD	6	6	2	6	20
Ambulatório de Especialidades	5	3	4	2	14
CRAS	3	5	3	3	14
Unidade Básica de Saúde	5	2	3	3	13
CAPS - Adulto	4	2	1	3	10
Serviços de Urgência e Emergência	3	1	2	3	9
Totais	76	59	72	58	265



PREFEITURA DE
Suzano
 Secretaria de Saúde

Saúde Mental na Atenção Básica
UBS's e USF's



1º Quadrimestre 2026

JAN	FEV	MAR	ABR	Total
-----	-----	-----	-----	-------

Atendimento - PSQUIATRIA	1.270	1.591	1.764	1.763	6.388
---------------------------------	-------	-------	-------	-------	--------------

Atendimento - Psicologia

Atendimento Individual	1.572	1.685	1.941	1.868	7.066
-------------------------------	-------	-------	-------	-------	--------------

PICS - Auriculoterapia	771	1409	1538	1022	4.740
-------------------------------	-----	------	------	------	--------------

Atividade Coletiva c/ mínimo de 5 participantes	549	582	576	628	2.335
--	-----	-----	-----	-----	--------------

Visita domiciliar	13	13	3	50	79
--------------------------	----	----	---	----	-----------

Outras Praticas Integrativas	1	4	4	2	11
-------------------------------------	---	---	---	---	-----------

e-Multi (atendimento de saúde mental)

Atividade Coletiva c/ mínimo de 5 participantes	128	146	145	137	556
--	-----	-----	-----	-----	------------

Atendimento Individual	63	57	58	56	234
-------------------------------	----	----	----	----	------------



PREFEITURA DE
Suzano

Secretaria de Saúde



Núcleo de Apoio Neurodesenvolvimento Infantil - CIRANDA
CLÍNICA DA FAMÍLIA - DR. ANDRÉ CANO GARCIA



PREFEITURA DE
Suzano

Secretaria de Saúde



Núcleo de Apoio Neurodesenvolvimento Infantil - CIRANDA CLÍNICA DA FAMÍLIA - DR. ANDRÉ CANO GARCIA

JAN	FEV	MAR	ABR	Total
1º Quadrimestre - 2026				

Atendimentos Individuais

Atendimento individual

197 237 254 306 994

Acolhimento de casos novos

14 14 33 50 111

Totais

211 251 287 356 1.105

Atendimentos Coletivos

Apoio Matricial

9 9 17 16 51

Ações em Grupo

0 0 2 0 2

Reunião Intersetorial

1 0 0 0 1

Totais

10 9 19 16 54



PREFEITURA DE
Suzano

Secretaria de Saúde



SAMU
192



PREFEITURA DE
Suzano

Secretaria de Saúde



JAN	FEV	MAR	ABR	Total
-----	-----	-----	-----	-------

AÇÕES

1º Quadrimestre 2026

Envio de Unidade de Suporte BÁSICO

869	833	1.053	899	3.654
-----	-----	-------	-----	--------------

Orientação Médica - sem envio de Recursos

139	145	185	120	589
-----	-----	-----	-----	------------

Envio de Unidade de Suporte AVANÇADO

84	57	65	108	314
----	----	----	-----	------------

TROTE

48	32	35	8	123
----	----	----	---	------------

4%	3%	3%	1%	3%
----	----	----	----	-----------



PREFEITURA DE
Suzano

Secretaria de Saúde



VIGILÂNCIA EM SAÚDE



PREFEITURA DE
Suzano

Secretaria de Saúde

VIGILÂNCIA AMBIENTAL

1º Quadrimestre 2026

AÇÕES

Visitas Realizadas - Avaliação Densidade Larvária 1.287

Visitas Realizadas à Imóveis 329

Visitas a pontos Estratégicos 240

Denúncia (Ambiental) 139

Investigação de Denúncias – Cuidados contra a dengue 21

Bloqueio Vetorial em Áreas com Casos Suspeitos 0

Animais Sinantrópicos

Visitas e Orientações 59

Desinsetização em Prédios Públicos 6
CRAS Boa Vista - DOMAPRON da Cultura

Desratização em Prédios Públicos 6
CASARÃO da Memória (2x) - PAÇO MUNICIPAL e Agricultura

Animais Peçonhentos

Visitas e Orientações 35

Captura 13

Animais Silvestres

Visitas e Orientações 10

Captura 4

Cães, Gatos e Cavalos

Gatos Capturados 4

Cães Capturados 2

Cavalos Capturados 0

Eutanásias realizadas em Cães 0

Eutanásias realizadas em Gatos 0

Investigação

Denúncias sobre Cães 11

Denúncias sobre Gatos 11

Denúncias sobre Cavalos 1

Denúncias criação de Animais 0

Campanhas e Feiras “ROTINA”

Vacinação 81

Adoção 0

Castração 0

VIGILÂNCIA SANITÁRIA

1º Quadrimestre 2026

Inspeções

Programada (Inicial + Rotina)	270
Denúncia (Sanitária)	47
Solicitação de Outros Órgãos	38
Fiscalização de Uso de Produtos Fumígenos	35

Procedimentos Administrativos

Inspeções dos Estabelecimentos	355
Licença Deferida	225
Auto de Infração	112
Emissão de "Termo para Inutilizados"	40
Interdições	23
Cadastro de Estabelecimentos NOVOS	10
Cancelamento Deferido	1
Coleta de Amostra de Produtos de interesse - VISA	1

Qualidade da Água

Amostras Colhidas	150
Análise de Laudos	150

PRODUTOS (inutilizados)

Alimentos	1.141,4 kilos
Cosméticos e produtos de Higiêne	923 unidades
Insumos Médico Hospitalares	534 unidades
Medicamentos	906,874 unidades
Saneantes	0



PREFEITURA DE
Suzano

Secretaria de Saúde

VIGILÂNCIA EPIDEMIOLÓGICA

1º Quadrimestre – 2026

Doenças Transmissíveis Notificadas

<u>Coqueluche</u>	Notificação	1
	Positivado	0
<u>COVID-19</u>	Notificação	288
	Positivado	26
<u>Influenza</u>	Notificação	16
	Positivado	4
<u>Meningite</u>	Notificação	13
	Positivado	9
<u>Rubéola</u>	Notificação	0
	Positivado	0
<u>Sarampo</u>	Notificação	3
	Positivado	0

Doenças Não Transmissíveis Notificadas

<u>Dengue</u>	Notificação	329
	Positivado	38
<u>Febre Amarela</u>	Notificação	1
	Positivado	0
<u>Leptospirose</u>	Notificação	13
	Positivado	1

Outras Notificações Compulsórias

Atendimento Antirrábico	427
Acidente de Trabalho Grave	148
Intoxicações Exógenas	85
Acidentes com Material Biológico	33



PREFEITURA DE
Suzano

Secretaria de Saúde

VIGILÂNCIA EPIDEMIOLÓGICA

1º Quadrimestre – 2026

tipos de VIOLÊNCIA

FÍSICA	224
AUTOPROVOCADA	85
PSICOLÓGICA	46
SEXUAL	31
NEGLIGÊNCIA / ABANDONO	9
TORTURA	5
FINANCEIRO / ECONÔMICO	2
	402

Tuberculose

Exames para Diagnóstico	1.365
Alta (CURA)	37
Casos Novos	31
Abandono de Tratamento	8
Óbitos em decorrência da Tuberculose	3

Hanseníase

Casos Novos	1
Abandono de Tratamento	0
Alta (CURA)	0

Vacinação - "ROTINA"

57.623

0 a 12 meses	16.221
1 a 4 anos	11.231
5 a 19 anos	9.372
20 a 59 anos	13.849
60 anos ou mais	3.560
Gestante	3.390

Campanha Influenza

27.651

GRUPOS ESPECIAIS : Caminhoneiros; Trab
Transporte Coletivo; Forças de Segurança e
Salvamento; Grupos Prioritários COM e SEM
Comorbidades e Trabalhadores da Saúde

Idosos	16.398
Crianças (6 meses a 5 anos)	3.240
Trabalhadores da Saúde	2.047
Gestante	1.123
Professores - Escolas Públicas e Privadas	373
Puérperas	58



PREFEITURA DE
Suzano

Secretaria de Saúde

VIGILÂNCIA EPIDEMIOLÓGICA

1º Quadrimestre – 2026

Campanha Vacinação contra COVID-19

CATEGORIA DO GRUPO	Doses Aplicadas
Idoso	3.012
População em Geral - Menores de 18 anos	1.335
Trabalhadores da Saúde	285
Comorbidades	212
População em Geral	156
Comorbidades - Menores de 18 anos	11
Deficientes / BPC	3
Trabalhadores da Educação	3
Motorista e Cobradores	2
TOTAL GERAL	5.019



PREFEITURA DE
Suzano

Secretaria de Saúde



SAE

CTA Suzano

Ações	1º Quadrimestre 2026
Aconselhamento Pós - Teste (Acolhimento Demanda Espontânea)	2.067
Teste rápido	1.556
Coleta de Material para Exame Laboratorial	1.135
Casos em Seguimento HIV	823
Consulta Médica na Atenção Especializada (Médico INFECTOLOGISTA)	651
Atendimento - PROFILAXIA PRÉ EXPOSIÇÃO HIV (PrEP)	143
Atendimento - PROFILAXIA PÓS EXPOSIÇÃO HIV (PEP)	116
Casos em Tratamento - Sífilis (Homens)	24
Casos TRANSFERIDOS para o SAE SUZANO de outros municípios	18
Casos Novos de HIV	14
Casos TRANSFERIDOS para outro Município	7
Casos em Tratamento - Sífilis (Mulheres)	5
Óbitos em decorrência de HIV	3
Abandono de Tratamento - HIV	3
Casos em Tratamento - Sífilis (Mulheres trans)	1

CTA – Itinerante

Clínica da Mulher Data: 20/03/2026	Pessoas Atendidas	30
Distribuição de insumos de prevenção e auto-testes	Teste rápido	0
	Testagem - Laboratório	0



PREFEITURA DE
Suzano

Secretaria de Saúde



PREFEITURA DE
Suzano

Secretaria de Saúde



SINASC

NASCIMENTOS

1º Quadrimestre
2026

%

Nascidos VIVOS

1.290

100,0%

Parto Natural

592

45,9%

Parto Cesário

698

54,1%



PREFEITURA DE
Suzano

Secretaria de Saúde

Óbitos

GRUPOS DE CAUSA	1º Quadrimestre 2026
Doenças do Aparelho Circulatório	130
Sint sinais e achad anorm ex. cli e laborat.	106
Neoplasias (tumores)	83
Doenças do Aparelho Respiratório	80
Causas externas de morbidade e mortalidade	49
Doenças endócrinas nutricionais e metabólicas	39
Algumas doenças infecciosas e parasitárias	29
Doenças do aparelho geniturinário	28
Doenças do Aparelho Digestivo	26
Algumas afecções originadas no período perinatal	23
Doenças do sistema nervoso	17
Transtornos mentais e comportamentais	8
Malf cong deformid e anomalias cromossômicas	7
Doenças da pele e do tecido subcutâneo	5
Doenças sistema osteomuscular e tec. conjuntivo	4
Doenças sangue órgãos hemat. E transt. imunitár.	3
Total de Óbitos no 3º quadrimestre	637



PREFEITURA DE
Suzano
Secretaria de Saúde

Sistema de Informação sobre Mortalidade (SIM)

1º Quadrimestre 2026

a INVESTIGAR

INFANTIL (MENORES DE 1 ANO)	10
Taxa Óbito INFANTIL p/1000 nascidos	7,8
NATIMORTO - Óbito Fetal	19
Taxa Óbito FETAL p/1000 nascidos	14,5
MULHERES em IDADE FÉRTIL	33
MATERNO	1

INVESTIGAÇÃO – SIM FEDERAL

INFANTIL (MENORES DE 1 ANO)	3	30,0%
NATIMORTO - Óbito Fetal	10	53,0%
MULHERES em IDADE FÉRTIL	13	39,4%
MATERNO	1	100,0%



PREFEITURA DE
Suzano

Secretaria de Saúde

Transporte Sanitário



PREFEITURA DE
Suzano

Secretaria de Saúde



Transporte Sanitário 1º Quadrimestre 2026

Disponibilização da FROTA

ATENDIMENTOS

Hospitais e/ou Clínicas na Região Metropolitana

Pacientes Transportados

Janeiro	9.842
Fevereiro	9.030
Março	10.233
Abril	8.830

37.935

Tratamento fora do Domicílio – TFD

FÍSICO 71

FINANCEIRO – DESPESAS 34.266,53



PREFEITURA DE
Suzano

Secretaria de Saúde



Assistência Farmacêutica Brasil



PREFEITURA DE
Suzano

Secretaria de Saúde

SUPRIMENTOS

1º Quadrimestre
2026

Pessoas Atendidas

228.067

Prescrições Atendidas

Provenientes das Unidades de Saúde - SUZANO

181.115

Provenientes de Serviços Privados de Saúde

19.368

Provenientes de Outros Serviços Públicos de Saúde outros MUNICÍPIOS

14.850

Mandados Judiciais

Físico

128

Financeiro

1.042.596,56

Insumos para Glicemia

Tiras Reagentes Disponibilizadas

1.144.620

Lancetas Disponibilizadas

1.082.070



PREFEITURA DE
Suzano

Secretaria de Saúde



1º Quadrimestre
2026

3.112

Colaboradores

PROFISSIONAIS

Atividade

“FIM”

2.134 = 69%

PROFISSIONAIS

Atividade

“MEIO”

978 = 31%




PREFEITURA DE
Suzano

Secretaria de Saúde



Fontes Origens e Aplicações de Recursos



Municipal – Estadual – Federal





Fontes Origens e Aplicações de Recursos

Municipal

Estadual

Federal

RECEITAS

JAN

FEV

MAR

ABR

Total

1º Quadrimestre - 2026

<i>Municipal - TESOURO</i>	28.471.377,20	24.284.293,57	46.706.885,33	17.263.395,69	116.725.951,79
<i>Federal - Média e Alta Complexidade Ambulatorial e Hospitalar</i>	2.524.249,59	2.521.108,63	2.534.850,33	2.521.108,63	10.101.317,18
<i>Federal - Atenção Primária - Custeio</i>	1.456.432,50	1.778.729,98	1.813.568,40	3.796.408,65	8.845.139,53
<i>Federal - Assistência Farmacêutica - Custeio</i>	226.479,20	220.479,20	220.479,20	220.479,20	887.916,80
<i>Federal - Vigilância em Saúde - Custeio</i>	141.820,81	167.148,77	395.260,88	135.336,81	839.567,27
<i>Estadual - Incentivos a Programas de Saúde</i>	0,00	0,00	0,00	239.870,67	239.870,67
<i>federal - Gestão do SUS</i>	24.205,02	0,00	24.512,84	31.946,26	80.664,12
Totais	32.844.564,32	28.971.760,15	51.695.556,98	24.208.545,91	137.720.427,36



Fontes Origens e Aplicações de Recursos

Municipal

Estadual

Federal

DESPESAS

JAN

FEV

MAR

ABR

Total

1º Quadrimestre - 2026

<i>Ação: 302 - Assistência Hospitalar e Ambulatorial</i>	19.358.336,61	20.595.264,20	32.695.400,59	10.233.107,05	82.882.108,45
<i>Ação: 301 - Atenção Básica</i>	10.690.084,45	4.209.645,85	21.321.401,99	5.506.891,05	41.728.023,34
<i>Ação: 122 - Administração Geral em Saúde</i>	1.279.271,35	1.529.811,10	2.051.999,68	1.531.379,37	6.392.461,50
<i>Ação: 304 - Vigilância Sanitária</i>	576.001,26	640.063,44	627.255,67	671.526,07	2.514.846,44
<i>Ação: 303 - Suporte Profilático e Terapêutico</i>	0,00	6.211,70	1.240.465,04	119.643,48	1.366.320,22
<i>Ação: 305 - Vigilância Epidemiológica</i>	115.058,18	166.770,68	238.140,07	190.758,16	710.727,09
Totais	32.018.751,85	27.147.766,97	58.174.663,04	18.253.305,18	135.594.487,04

Aplicação de Recurso Municipal em Saúde

1º quadrimestre 2026

Mínimo Constitucional 15,0%

Realizado 30,41%





PREFEITURA MUNICIPAL DE SUZANO
ESTADO DE SÃO PAULO
República Federativa do Brasil

Quadro V - Resumo da Aplicação em Saúde - Recursos Próprios

PREFEITURA MUNICIPAL DE SUZANO - 2026

Período: 01/01/2026 a 30/04/2026

Aplicação dos Recursos Próprios em Saúde

	RECEITA DE IMPOSTOS		APLICAÇÃO MÍNIMA CONSTITUCIONAL	
	Previsão Atualizada para o Exercício	Arrecadação até o Período	TOTAL (15%)	Para o Exercício (Prev. Atualizada) / Até o Período (Arrecadação)
Próprios	424.480.000,00	137.814.493,48		164.644.500,00 / 57.567.086,26
Transferências da União	148.150.000,00	51.267.777,28		
Transferências do Estado	525.000.000,00	194.698.304,30		
Total	1.097.630.000,00	383.780.575,06		

APURAÇÃO DA APLICAÇÃO

	Dotação Atualizada (para o Exercício)		Despesa Empenhada (até o Período)		Despesa Liquidada (até o Período)		Despesa Paga (até o Período)	
	Valor	%	Valor	%	Valor	%	Valor	%
DESP. TOTAL C/ REC. PRÓPRIOS	313.792.313,11	28,59%	184.140.843,64	47,98%	116.725.951,79	30,41%	110.138.715,22	28,70%
DEDUÇÕES	0,00	0,00%	0,00	0,00%	0,00	0,00%	0,00	0,00%
DESPESA LÍQUIDA DA SAÚDE	313.792.313,11	28,59%	184.140.843,64	47,98%	116.725.951,79	30,41%	110.138.715,22	28,70%

30,41%

**Aporte a "MAIOR"
Governo Municipal**

59.158.865,53

Documento assinado digitalmente
gov.br **SILMARA DO CARMO PEREIRA**
Data: 26/05/2026 13:06:54-0300
Verifique em <https://validar.it.gov.br>