



Prefeitura Municipal de Suzano

Estado de São Paulo

Secretaria Municipal de Planejamento e Finanças

Departamento de Contabilidade

Rua Baruel, 501, Vila Costa – CEP: 08675-902 - 1º andar, sala 117 – Tel.: (11) 4745-2049
contabilidade@suzano.sp.gov.br

Suzano, 29 de setembro de 2020.

Ofício nº 092/SMPF/CTBL/2020

Assunto: Balancetes analítico e sintético de 2018 e 2019

Senhor Presidente,

Cumprimentando-o cordialmente, de acordo com ofício nº 186/2020, encaminho a esta Egrégia Casa de Leis os balancetes analítico e sintético dos exercícios de 2018 e 2019 para atendimento ao disposto no art. 31 § 3º da Constituição Federal, bem como o art. 50, § 4º da Lei Orgânica do Município de Suzano e o art. 49 da LRF.

Ao ensejo, renovo protestos de elevada estima e distinta consideração

Atenciosamente,

ITAMAR CORRÊA VIANA

Secretário Municipal de Planejamento e Finanças

CÂMARA MUNICIPAL DE SUZANO 29/09/2020 10:18:00:575

Ao Excelentíssimo Senhor
Vereador Joaquim Antonio da Rosa Neto
DD. Presidente da Câmara Municipal de Suzano
Suzano - SP

PREFEITURA MUNICIPAL DE SUZANO

BALANCETES ANALÍTICO E SÍNTECO

2019



Prefeitura Municipal de Suzano

Estado de São Paulo

Balanco Orçamentário


001 - PREFEITURA MUNICIPAL DE SUZANO

Referencia: 14º Encerramento Final


RECEITA ORÇAMENTÁRIA	Previsão Inicial	Atualizada	Realizadas	Saldo
RECEITAS CORRENTES	703.875.082,10	703.875.082,10	763.279.100,87	-59.404.018,77
Receita Tributária	208.745.000,00	208.745.000,00	233.696.962,29	-24.951.962,29
Impostos	203.000.000,00	203.000.000,00	228.302.775,53	-25.302.775,53
Taxas	5.728.000,00	5.728.000,00	5.394.186,76	333.813,24
Contribuição de Melhoria	17.000,00	17.000,00	0,00	17.000,00
Receita de Contribuições	11.500.000,00	11.500.000,00	12.554.774,13	-1.054.774,13
Contribuição de Iluminação Pública	11.500.000,00	11.500.000,00	12.554.774,13	-1.054.774,13
Receita Patrimonial	4.541.000,00	4.541.000,00	8.370.909,39	-3.829.909,39
Valores Mobiliários	4.541.000,00	4.541.000,00	8.370.909,39	-3.829.909,39
Receita de Serviços	250.000,00	250.000,00	207.919,47	42.080,53
Transferências Correntes	460.315.082,10	460.315.082,10	488.498.020,72	-28.182.938,62
Transferências da União e de suas Entidades	134.008.449,86	134.008.449,86	143.900.114,87	-9.891.665,01
Transferências dos Estados e do Distrito Federal e de suas Entidades	221.146.632,24	221.146.632,24	229.412.680,12	-8.266.047,88
Transferências de Instituições Privadas	160.000,00	160.000,00	161.136,88	-1.136,88
Transferências de Outras Instituições Públicas	105.000.000,00	105.000.000,00	115.024.088,85	-10.024.088,85
Outras Receitas Correntes	18.524.000,00	18.524.000,00	19.950.514,87	-1.426.514,87
Multas Administrativas, Contratuais e Judiciais	17.073.000,00	17.073.000,00	15.774.648,79	1.298.351,21
Indenizações, Restituições e Ressarcimentos	0,00	0,00	790.901,98	-790.901,98
RECEITAS DE CAPITAL	68.161.440,98	68.161.440,98	18.476.908,41	49.684.532,57
Demais Receitas Correntes	1.451.000,00	1.451.000,00	3.384.964,10	-1.933.964,10
Operações de Crédito	25.129.292,00	25.129.292,00	9.820.481,98	15.308.810,02
Operações de Crédito Internas	25.129.292,00	25.129.292,00	9.820.481,98	15.308.810,02
Alienação de Bens	15.000.000,00	15.000.000,00	0,00	15.000.000,00
Alienação de Bens Imóveis	15.000.000,00	15.000.000,00	0,00	15.000.000,00
Transferência de Capital	28.032.148,98	28.032.148,98	8.491.223,85	19.540.925,13
Transferências da União e de suas Entidades	15.541.383,52	15.541.383,52	2.624.158,67	12.917.224,85
Transferências dos Estados e do Distrito Federal e de suas Entidades	12.490.765,46	12.490.765,46	5.867.065,18	6.623.700,28
Outras Receitas de Capital	0,00	0,00	165.202,58	-165.202,58
Demais Receitas de Capital	0,00	0,00	165.202,58	-165.202,58
Subtotal das Receitas (I)	772.036.523,08	772.036.523,08	781.756.009,28	-9.719.486,20
SUBTOTAL COM REFINANCIAMENTO (III) = (I + II)	772.036.523,08	772.036.523,08	781.756.009,28	-9.719.486,20
TOTAL (V) = (III + IV)	772.036.523,08	772.036.523,08	781.756.009,28	-9.719.486,20
SALDOS DE EXERCÍCIOS ANTERIORES (UTILIZADOS PARA CRÉDITOS ADICIONAIS)	61.608.875,77			
Superávit Financeiro	61.608.875,77			

DESPESA ORÇAMENTÁRIA	Dotação Inicial	Dotação Atualizada	Despesas Empenhadas	Despesas Liquidadas	Despesas Pagas	Saldo da Dotação
DESPESAS CORRENTE	649.243.476,51	718.030.639,82	691.694.534,26	671.456.039,16	658.548.396,54	26.336.105,56
Pessoal e Encargos Sociais	311.771.299,85	323.345.159,38	316.588.967,58	311.593.689,07	311.583.915,33	6.756.191,80
Juros e Encargos da Dívida	3.779.000,00	4.899.000,00	4.732.457,98	4.730.872,81	4.730.872,81	166.542,02
Outras Despesas Correntes	333.693.176,66	389.786.480,44	370.373.108,70	355.131.477,28	342.233.608,40	19.413.371,74
DESPESA DE CAPITAL	70.864.700,57	92.218.134,68	45.632.319,10	34.580.621,03	25.179.055,11	46.585.815,58
Investimentos	70.864.700,57	92.218.134,68	45.632.319,10	34.580.621,03	25.179.055,11	46.585.815,58
RESERVA DE CONTINGÊNCIA	7.027.899,00	0,00	0,00	0,00	0,00	0,00
Subtotal das Despesas (VI)	727.136.076,08	810.248.774,50	737.326.853,36	706.036.660,19	683.727.451,65	72.921.921,14
AMORTIZAÇÃO DA DÍVIDA / REFINANCIAMENTO (VII)	15.311.000,00	15.896.000,00	15.859.578,02	15.859.578,02	15.859.578,02	36.421,98
Amortização da Dívida Interna	15.311.000,00	15.896.000,00	15.859.578,02	15.859.578,02	15.859.578,02	36.421,98
Outras Dívidas	15.311.000,00	15.896.000,00	15.859.578,02	15.859.578,02	15.859.578,02	36.421,98
Subtotal com Refinanciamento (VIII) = (VI + VII)	742.447.076,08	826.144.774,50	753.186.431,38	721.896.238,21	699.587.029,67	72.958.343,12
SUPERAVIT (IX)	29.589.447,00	0,00	28.569.577,90			
TOTAL (X) = (VIII + IX)	772.036.523,08	826.144.774,50	781.756.009,28	721.896.238,21	699.587.029,67	72.958.343,12

NOTAS EXPLICATIVAS:




RODRIGO KENJI DE SOUZA ASHIUCHI
PREFEITO MUNICIPAL
CPF-276.171.928-00



ITAMAR CORREA VIANA
SECRETÁRIO PLANEJAMENTO E FINANÇAS
CPF-166.158.318-05



MARCELO RODRIGUES DOS SANTOS
CONTADOR
CRC-1SP222613 / O - 7



RICARDO ELIAS ALVES
CONTROLE INTERNO
CPF-086.037.538-22



Prefeitura Municipal de Suzano


Estado de São Paulo


ANEXO 12.1 - DEMONSTRATIVO DE EXECUÇÃO DE RESTOS A PAGAR NÃO PROCESSADO


Entidade: 001 - PREFEITURA MUNICIPAL DE SUZANO


RESTOS A PAGAR NÃO PROCESSADO	INSCRITOS		LIQUIDADOS (c)	PAGOS (d)	CANCELADO (e)	SALDO (f=a+b-d-e)
	EM EXERCÍCIOS ANTERIORES (a)	EM 31/12 DO EXERCÍCIO ANTERIOR (b)				
DESPESAS CORRENTES	23.140.751,85	20.238.495,10	19.957.919,89	19.196.657,69	2.332.078,05	21.850.511,21
Pessoal e Encargos Sociais	4.551.937,25	4.995.278,51	4.551.937,24	4.551.937,24	0,00	4.995.278,52
Juros e Encargos da Dívida	0,00	1.585,17	0,00	0,00	0,00	1.585,17
Outras Despesas Correntes	18.588.814,60	15.241.631,42	15.405.982,65	14.644.720,45	2.332.078,05	16.853.647,52
DESPESA DE CAPITAL	15.673.235,42	11.051.698,07	9.032.484,98	8.886.263,28	4.997.262,49	12.841.407,72
Investimentos	15.673.235,42	11.051.698,07	9.032.484,98	8.886.263,28	4.997.262,49	12.841.407,72
Inversões Financeiras	0,00	0,00	0,00	0,00	0,00	0,00
Amortização da Dívida	0,00	0,00	0,00	0,00	0,00	0,00
TOTAL	38.813.987,27	31.290.193,17	28.990.404,87	28.082.920,97	7.329.340,54	34.691.918,93

NOTAS EXPLICATIVAS:


 RODRIGO KENJI DE SOUZA ASHIUCHI
 PREFEITO MUNICIPAL
 CPF-276.171.928-00


 ITAMAR CORREA VIANA
 SECRETÁRIO PLANEJAMENTO E FINANÇAS
 CPF-166.158.318-05


 MARCELO RODRIGUES DOS SANTOS
 CONTADOR
 CRC-1SP222613 / O - 7


 RICARDO ELIAS ALVES
 CONTROLE INTERNO
 CPF-086.037.538-22



Prefeitura Municipal de Suzano


Estado de São Paulo


ANEXO 12.2 - DEMONSTRATIVO DE EXECUÇÃO DE RESTOS A PAGAR PROCESSADO E NÃO PROCESSADO LIQUIDADO


Entidade: 001 - PREFEITURA MUNICIPAL DE SUZANO


RESTOS A PAGAR PROCESSADOS E NÃO PROCESSADOS LIQUIDADOS	INSCRITOS		PAGOS (c)	CANCELADO (d)	SALDO (f=a+b-c-d)
	EM EXERCÍCIOS ANTERIORES (a)	EM 31/12 DO EXERCÍCIO ANTERIOR (b)			
DESPESAS CORRENTES	11.376.484,35	12.907.642,62	11.210.291,77	154.935,52	12.918.899,68
Pessoal e Encargos Sociais	17.975,88	9.773,74	0,06	0,00	27.749,56
Juros e Encargos da Dívida	0,00	0,00	0,00	0,00	0,00
Outras Despesas Correntes	11.358.508,47	12.897.868,88	11.210.291,71	154.935,52	12.891.150,12
DESPESA DE CAPITAL	1.727.570,40	9.401.565,92	1.778.214,81	0,00	9.350.921,51
Investimentos	1.727.570,40	9.401.565,92	1.778.214,81	0,00	9.350.921,51
Inversões Financeiras	0,00	0,00	0,00	0,00	0,00
Amortização da Dívida	0,00	0,00	0,00	0,00	0,00
TOTAL	13.104.054,75	22.309.208,54	12.988.506,58	154.935,52	22.269.821,19

NOTAS EXPLICATIVAS:


 RODRIGO KENJI DE SOUZA ASHIUCHI
 PREFEITO MUNICIPAL
 CPF-276.171.928-00


 ITAMAR CORREA VIANA
 SECRETÁRIO PLANEJAMENTO E FINANÇAS
 CPF-166.158.318-05


 MARCELO RODRIGUES DOS SANTOS
 CONTADOR
 CRC-1SP222613 / O - 7


 RICARDO ELIAS ALVES
 CONTROLE INTERNO
 CPF-086.037.538-22



Prefeitura Municipal de Suzano
Estado de São Paulo
SICONFI - Balanço Orçamentário
Período: 01-11-2019 a 31-12-2019

RECEITAS ORÇAMENTÁRIAS	PREVISÃO ANUAL		6º Bimestre (b)	% (b/a)	RECEITAS REALIZADAS		SALDO (a-c)
	INICIAL	ATUALIZADA (a)			Até o Bimestre (c)	% (c/a)	
RECEITAS (EXCETO INTRA-ORÇAMENTARIA) (1)	807.465.523,08	807.465.523,08	193.610.528,93	23,98	848.913.655,01	105,13	-41.448.131,93
RECEITAS CORRENTES	739.304.082,10	739.304.082,10	187.581.489,75	25,37	830.436.746,60	112,33	-91.132.664,50
Impostos, Taxas e Contribuições de Melhoria	208.745.000,00	208.745.000,00	45.772.080,15	21,93	233.696.931,92	111,95	-24.951.931,92
Impostos	203.000.000,00	203.000.000,00	45.179.806,14	22,26	228.302.775,53	112,46	-25.302.775,53
Taxas	5.728.000,00	5.728.000,00	592.274,01	10,34	5.394.156,39	94,17	333.843,61
Contribuições de Melhoria	17.000,00	17.000,00	0,00	0,00	0,00	0,00	17.000,00
Contribuições	33.329.000,00	33.329.000,00	6.933.243,90	20,80	34.513.053,45	103,55	-1.184.053,45
Contribuições Sociais	21.829.000,00	21.829.000,00	5.191.761,85	23,78	21.958.279,32	100,59	-129.279,32
Contribuição para o Custeio do Serviço de Iluminação Pública	11.500.000,00	11.500.000,00	1.741.482,05	15,14	12.554.774,13	109,17	-1.054.774,13
Patrimoniais	18.141.000,00	18.141.000,00	33.666.731,59	185,58	53.570.275,80	295,30	-35.429.275,80
Valores Mobiliários	18.141.000,00	18.141.000,00	33.666.731,59	185,58	53.570.275,80	295,30	-35.429.275,80
Receita Agropecuária	0,00	0,00	0,00	0,00	0,00	0,00	0,00
Receita Industrial	0,00	0,00	0,00	0,00	0,00	0,00	0,00
Receitas de Serviços	250.000,00	250.000,00	26.941,94	10,78	207.919,47	83,17	42.080,53
Serviços Administrativos e Comerciais Gerais	0,00	0,00	0,00	0,00	24.076,00	0,00	-24.076,00
Outros Serviços	250.000,00	250.000,00	26.941,94	10,78	183.843,47	73,54	66.156,53
Transferências Correntes	460.315.082,10	460.315.082,10	96.776.137,43	21,02	488.498.020,72	106,12	-28.182.938,62
Transferências da União e de suas Entidades	134.008.449,86	134.008.449,86	33.227.139,04	24,79	143.900.114,87	107,38	-9.891.665,01
Transferências dos Estados e do Distrito Federal e de suas Entidades	221.146.632,24	221.146.632,24	42.013.133,42	19,00	229.412.680,12	103,74	-8.266.047,88
Transferências de Instituições Privadas	160.000,00	160.000,00	28.566,68	17,85	161.136,68	100,71	-1.136,68
Transferências de Outras Instituições Públicas	105.000.000,00	105.000.000,00	21.507.298,29	20,48	115.024.088,85	109,55	-10.024.088,85
Outras Receitas Correntes	18.524.000,00	18.524.000,00	4.406.354,74	23,79	19.950.545,24	107,70	-1.426.545,24
Multas Administrativas, Contratuais e Judiciais	17.073.000,00	17.073.000,00	3.079.591,52	18,04	15.774.648,79	92,40	1.298.351,21
Indenizações, Resituições e Ressarcimentos	0,00	0,00	42.068,07	0,00	790.901,98	0,00	-790.901,98
Demais Receitas Correntes	1.451.000,00	1.451.000,00	1.284.695,15	88,54	3.384.994,47	233,29	-1.933.994,47
RECEITAS DE CAPITAL	68.161.440,98	68.161.440,98	6.029.039,18	8,85	18.476.908,41	27,11	49.684.532,57
Operações de Crédito	25.129.292,00	25.129.292,00	2.819.313,30	11,22	9.820.481,98	39,08	15.308.810,02
Operações de Crédito - Mercado Interno	25.129.292,00	25.129.292,00	2.819.313,30	11,22	9.820.481,98	39,08	15.308.810,02
Alienação de Bens	15.000.000,00	15.000.000,00	0,00	0,00	0,00	0,00	15.000.000,00
Alienação de Bens Imóveis	15.000.000,00	15.000.000,00	0,00	0,00	0,00	0,00	15.000.000,00
Transferências de Capital	28.032.148,98	28.032.148,98	3.207.974,62	11,44	8.491.223,85	30,29	19.540.925,13
Transferências da União e de suas Entidades	15.541.383,52	15.541.383,52	951.453,47	6,12	2.624.158,67	16,88	12.917.224,85
Transferências dos Estados e do Distrito Federal e de suas Entidades	12.490.765,46	12.490.765,46	2.256.521,15	18,07	5.867.065,18	46,97	6.623.700,28
Outras Receitas de Capital	0,00	0,00	1.751,26	0,00	165.202,58	0,00	-165.202,58

Demais Receitas de Capital	0,00	0,00	1.751,26	0,00	165.202,58	0,00	-165.202,58
RECEITAS INTRA-ORÇAMENTÁRIA (II)	54.245.000,00	54.245.000,00	12.968.451,14	23,91	57.274.947,26	105,59	-3.029.947,26
SUBTOTAL DAS RECEITAS (III) = (I + II)	861.710.523,08	861.710.523,08	206.578.980,07	23,97	906.188.602,27	105,16	-44.478.079,19
OPERÇÕES DE CRÉDITO / REFINANCIAMENTO(IV)	0,00	0,00	0,00	0,00	0,00	0,00	0,00
SUBTOTAL COM REFINANCIAMENTO (V) = (III + IV)	861.710.523,08	861.710.523,08	206.578.980,07	23,97	906.188.602,27	105,16	-44.478.079,19
DEFICIT (VI)	57.790.000,00	139.487.698,42	206.578.980,07	23,97	906.188.602,27	105,16	0,00
TOTAL (V + VI)	919.500.523,08	1.001.198.221,50	206.578.980,07	20,63	906.188.602,27	90,51	95.009.619,23

EXECUÇÃO DA DESPESA

DESPESAS ORÇAMENTÁRIA	Dotação Inicial (d)	Dotação Atualizada (e)	DESPESAS EMPENHADAS		SALDO (g) = (e-f)	DESPESAS LIQUIDADAS		SALDO (i) = (e-h)	DESPESAS PAGAS ATÉ O BIMESTRE (j)	INSCRITO RESTOS A PAGAR NÃO PROCESSADOS (k)
			Até o Bimestre (f)			Até o Bimestre (h)				
			6º Bimestre	Até o Bimestre (f)		6º Bimestre	Até o Bimestre (h)			
DESPESAS (EXCETO INTRA-ORÇAMENTARIA) (VIII)	867.894.332,23	943.040.030,65	71.742.556,92	738.929.207,66	204.110.822,99	156.504.144,41	711.668.631,60	231.371.399,05	689.274.516,31	27.260.576,06
DESPESAS CORRENTES	665.030.732,66	725.695.895,97	78.164.029,33	684.469.282,75	41.226.613,22	140.433.651,40	668.262.054,76	57.433.841,21	655.269.505,39	16.207.227,99
Pessoal/Encargos Sociais	322.454.109,00	326.355.968,53	58.290.743,86	305.600.640,41	20.755.328,12	68.513.728,03	304.885.593,16	21.470.375,37	304.868.601,17	715.047,25
Juros/Encargos da Dívida	1.580.000,00	2.320.000,00	-122.578,86	2.177.085,42	142.914,58	461.854,96	2.175.500,25	144.499,75	2.175.500,25	1.585,17
Outras Despesas Correntes	340.996.623,66	397.019.927,44	19.995.864,33	376.691.556,92	20.328.370,52	71.458.068,41	361.200.961,35	35.818.966,09	348.225.403,97	15.490.595,57
DESPESAS DE CAPITAL	80.265.700,57	101.764.134,68	-6.421.472,41	54.489.924,91	47.304.209,77	16.070.493,01	43.406.576,84	58.357.557,84	34.005.010,92	11.053.348,07
Investimentos	71.954.700,57	92.878.134,68	-6.396.918,23	45.753.479,09	47.124.655,59	13.952.415,99	34.700.131,02	58.178.003,66	25.298.565,10	11.053.348,07
Inversões Financeiras	150.000,00	150.000,00	0,00	0,00	150.000,00	0,00	0,00	150.000,00	0,00	0,00
Amortização da Dívida	8.151.000,00	8.736.000,00	-24.554,18	8.706.445,82	29.554,18	2.118.077,02	8.706.445,82	29.554,18	8.706.445,82	0,00
RESERVA DE CONTINGÊNCIA	64.817.899,00	57.790.000,00								0,00
RESERVA DE RPPS	57.790.000,00	57.790.000,00								0,00
DESPA INTRA-ORÇAMENTÁRIA (IX)	51.606.190,85	58.158.190,85	11.791.903,13	57.723.239,59	434.951,26	12.875.439,58	53.443.008,33	4.715.182,52	53.443.008,33	4.280.231,26
SUBTOTAL DAS DESPESAS (X) = (VIII + IX)	919.500.523,08	1.001.198.221,50	83.534.460,05	796.652.447,25	204.545.774,25	169.379.683,99	765.111.639,93	236.086.581,57	742.717.524,64	31.540.807,32
AMORTIZAÇÃO DA DÍVIDA / REFINANCIAMENTO (XI)	0,00	0,00	0,00	0,00	0,00	0,00	0,00	0,00	0,00	0,00
SUBTOTAL COM REFINANCIAMENTO (XII) = (X + XI)	919.500.523,08	1.001.198.221,50	83.534.460,05	796.652.447,25	204.545.774,25	169.379.683,99	765.111.639,93	236.086.581,57	742.717.524,64	31.540.807,32
SUPERAVIT (XIII)										0,00
TOTAL (XIV) = (XII + XIII)	919.500.523,08	1.001.198.221,50	83.534.460,05	796.652.447,25	204.545.774,25	169.379.683,99	906.188.602,27	95.009.619,23	742.717.524,64	-109.536.155,02


RECEITAS REALIZADAS


RECEITAS INTRA-ORÇAMENTÁRIAS	PREVISÃO ANUAL		6º Bimestre (b)		Até o Bimestre (c)		SALDO (a-c)	
	INICIAL	ATUALIZADA (a)	6º Bimestre (b)	% (b/a)	Até o Bimestre (c)	% (c/a)		
RECEITAS (INTRA-ORÇAMENTARIA) (I)	54.245.000,00	54.245.000,00	12.968.451,14	23,91	57.274.947,26	105,59	-3.029.947,26	
RECEITAS CORRENTES	54.245.000,00	54.245.000,00	12.968.451,14	23,91	57.274.947,26	105,59	-3.029.947,26	
Contribuições	41.979.000,00	41.979.000,00	9.721.783,63	23,16	43.662.256,13	104,01	-1.683.256,13	
Contribuições Sociais	41.979.000,00	41.979.000,00	9.721.783,63	23,16	43.662.256,13	104,01	-1.683.256,13	
Outras Receitas Correntes	12.266.000,00	12.266.000,00	3.246.667,51	26,47	13.612.691,13	110,98	-1.346.691,13	
Receitas Correntes Diversas	12.266.000,00	12.266.000,00	3.246.667,51	26,47	13.612.691,13	110,98	-1.346.691,13	
RECEITAS DE CAPITAL	0,00	0,00	0,00	0,00	0,00	0,00	0,00	


EXECUÇÃO DA DESPESA

DESPESAS INTRA-ORÇAMENTÁRIA	Dotação Inicial (d)	Dotação Atualizada (e)	DESPESAS EMPENHADAS		SALDO (g) = (e-f)	DESPESAS LIQUIDADAS		SALDO (i) = (e-h)	DESPESAS PAGAS ATÉ O BIMESTRE (j)	INSCRITO RESTOS A PAGAR NÃO PROCESSADOS (k)
			Até o Bimestre (f)			Até o Bimestre (h)				
			6º Bimestre	Até o Bimestre (f)		6º Bimestre	Até o Bimestre (h)			
DESPESAS (INTRA-ORÇAMENTARIA) (IX)	51.606.190,85	58.158.190,85	11.791.903,13	57.723.239,59	434.951,26	12.875.439,58	53.443.008,33	4.715.182,52	53.443.008,33	4.280.231,26
DESPESAS CORRENTES	44.446.190,85	50.998.190,85	11.791.903,13	50.570.107,39	428.083,46	11.683.250,88	46.289.876,13	4.708.314,72	46.289.876,13	4.280.231,26
Pessoal/Encargos Sociais	42.247.190,85	48.419.190,85	11.803.530,57	48.014.734,83	404.456,02	11.176.726,19	43.734.503,57	4.684.687,28	43.734.503,57	4.280.231,26
Juros/Encargos da Dívida	2.199.000,00	2.579.000,00	-11.627,44	2.555.372,56	23.627,44	506.524,69	2.555.372,56	23.627,44	2.555.372,56	0,00
DESPESAS DE CAPITAL	7.160.000,00	7.160.000,00	0,00	7.153.132,20	6.867,80	1.192.188,70	7.153.132,20	6.867,80	7.153.132,20	0,00
Amortização da Dívida	7.160.000,00	7.160.000,00	0,00	7.153.132,20	6.867,80	1.192.188,70	7.153.132,20	6.867,80	7.153.132,20	0,00


RODRIGO KENJI DE SOUZA ASHIUCHI
 PREFEITO MUNICIPAL
 CPF-276.171.928-00


ITAMAR CORRÊA VIANA
 SECRETÁRIO PLANEJ. E FINANÇAS
 CPF-166.158.318-05


MARCELO RODRIGUES DOS SANTOS
 CONTADOR
 CRC-1SP222613 / O - 7


RICARDO ELIAS ALVES
 CONTROLE INTERNO
 CPF-086.037.538-22



Prefeitura Municipal de Suzano


Estado de São Paulo


ANEXO 12.1 - DEMONSTRATIVO DE EXECUÇÃO DE RESTOS A PAGAR NÃO PROCESSADO


Entidade: Entidades Diversas

RESTOS A PAGAR NÃO PROCESSADO	INSCRITOS		LIQUIDADOS (c)	PAGOS (d)	CANCELADO (e)	SALDO (f=a+b-d-e)
	EM EXERCÍCIOS ANTERIORES (a)	EM 31/12 DO EXERCÍCIO ANTERIOR (b)				
DESPESAS CORRENTES	23.275.947,18	20.259.400,01	20.269.889,01	19.508.626,81	2.337.307,35	21.689.413,03
Pessoal e Encargos Sociais	4.551.937,25	4.995.278,51	4.551.937,24	4.551.937,24	0,00	4.995.278,52
Juros e Encargos da Dívida	0,00	1.585,17	0,00	0,00	0,00	1.585,17
Outras Despesas Correntes	18.724.009,93	15.262.536,33	15.717.951,77	14.956.689,57	2.337.307,35	16.692.549,34
DESPESA DE CAPITAL	15.790.004,28	11.168.466,93	9.106.554,99	8.960.333,29	5.007.762,49	12.990.375,43
Investimentos	15.790.004,28	11.168.466,93	9.106.554,99	8.960.333,29	5.007.762,49	12.990.375,43
Inversões Financeiras	0,00	0,00	0,00	0,00	0,00	0,00
Amortização da Dívida	0,00	0,00	0,00	0,00	0,00	0,00
TOTAL	39.065.951,46	31.427.866,94	29.376.444,00	28.468.960,10	7.345.069,84	34.679.788,46

NOTAS EXPLICATIVAS:


RODRIGO KENJI DE SOUZA ASHIUCHI
PREFEITO MUNICIPAL
CPF-276.171.928-00


ITAMAR CORREA VIANA
SECRETÁRIO PLANEJAMENTO E FINANÇAS
CPF-166.158.318-05


MARCELO RODRIGUES DOS SANTOS
CONTADOR
CRC-1SP222613 / O - 7


RICARDO ELIAS ALVES
CONTROLE INTERNO
CPF-086.037.538-22



Prefeitura Municipal de Suzano


Estado de São Paulo


ANEXO 12.2 - DEMONSTRATIVO DE EXECUÇÃO DE RESTOS A PAGAR PROCESSADO E NÃO PROCESSADO LIQUIDADO


Entidade: Entidades Diversas


RESTOS A PAGAR PROCESSADOS E NÃO PROCESSADOS LIQUIDADOS	INSCRITOS		PAGOS (c)	CANCELADO (d)	SALDO (f=a+b-c-d)
	EM EXERCÍCIOS ANTERIORES (a)	EM 31/12 DO EXERCÍCIO ANTERIOR (b)			
DESPESAS CORRENTES	11.779.874,45	12.907.642,62	12.098.571,38	154.935,52	12.434.010,17
Pessoal e Encargos Sociais	409.023,98	9.773,74	875.937,67	0,00	-457.139,95
Juros e Encargos da Dívida	0,00	0,00	0,00	0,00	0,00
Outras Despesas Correntes	11.370.850,47	12.897.868,88	11.222.633,71	154.935,52	12.891.150,12
DESPESA DE CAPITAL	1.727.570,40	9.401.565,92	1.778.214,81	0,00	9.350.921,51
Investimentos	1.727.570,40	9.401.565,92	1.778.214,81	0,00	9.350.921,51
Inversões Financeiras	0,00	0,00	0,00	0,00	0,00
Amortização da Dívida	0,00	0,00	0,00	0,00	0,00
TOTAL	13.507.444,85	22.309.208,54	13.876.786,19	154.935,52	21.784.931,68

NOTAS EXPLICATIVAS:


 RODRIGO KENJI DE SOUZA ASHIUCHI
 PREFEITO MUNICIPAL
 CPF-276.171.928-00


 ITAMAR CORREA VIANA
 SECRETÁRIO PLANEJAMENTO E FINANÇAS
 CPF-166.158.318-05


 MARCELO RODRIGUES DOS SANTOS
 CONTADOR
 CRC-1SP222613 / O - 7


 RICARDO ELIAS ALVES
 CONTROLE INTERNO
 CPF-086.037.538-22

BALANÇO FINANCEIRO

Estado de São Paulo

001 - PREFEITURA MUNICIPAL DE SUZANO

Referência: Até 14º Encerramento Final



RECEITA		DESPESA	
TÍTULO	Exerc. Atual	TÍTULO	Exerc. Atual
RECEITA ORÇAMENTÁRIA	781.756.009,28	DESPESA ORÇAMENTÁRIA	753.186.431,38
Ordinária	567.949.371,80	Ordinária	229.850.248,09
Vinculada	213.806.637,48	Vinculada	523.336.183,29
Alienação de Bens	1,90	Alienação de Bens	1.713,11
Contribuição de Intervenção no Domínio Econômico-CIDE	197.965,65	Contribuição de Intervenção no Domínio Econômico-CIDE	0,00
Educação	149.416.335,06	Educação	225.300.535,35
Saúde	68.285.780,26	Saúde	196.996.079,16
Trânsito	16.987.851,91	Trânsito	18.765.449,25
Assistência Social	3.599.708,69	Assistência Social	22.233.752,28
Regime Próprio de Previdência	0	Regime Próprio de Previdência	0
Convênio com Recursos Ordinários	33.810.453,50	Convênio com Recursos Ordinários	52.247.052,50
Royalties da Exploração do Petróleo e Gás Natural	7.997.272,24	Royalties da Exploração do Petróleo e Gás Natural	7.791.601,64
Outras Destinações de Recursos	0	Outras Destinações de Recursos	0
(-) Deduções da Receita Orçamentária	-66.488.731,73		
TRANSFERÊNCIAS FINANCEIRAS RECEBIDAS	0	TRANSFERÊNCIAS FINANCEIRAS CONCEDIDAS	29.589.447,00
RECEBIMENTOS EXTRA-ORÇAMENTÁRIOS	343.895.034,95	PAGAMENTOS EXTRA-ORÇAMENTÁRIOS	328.242.228,97
RESTOS A PAGAR	53.597.816,54	RESTOS A PAGAR	41.071.427,55
Inscritos no período	53.597.816,54	Liquidados no período	41.071.427,55
SERVIÇO DA DÍVIDA A PAGAR	1.585,17	SERVIÇO DA DÍVIDA A PAGAR	0
Inscritos no período	1.585,17	Liquidados no período	0
DEPÓSITOS	55.569.761,53	DEPÓSITOS	52.884.984,58
Recebidos no período	55.569.761,53	Restituições no período	52.884.984,58
OUTRAS MOVIMENTAÇÕES EXTRA-ORÇAMENTÁRIAS	234.725.871,71	OUTRAS MOVIMENTAÇÕES EXTRA-ORÇAMENTÁRIAS	234.285.816,84
Conforme Anexo 13-A	234.725.871,71	Conforme Anexo 13-A	234.285.816,84
SALDO EM ESPÉCIE DO EXERCÍCIO ANTERIOR	114.249.858,51	SALDO EM ESPÉCIE DO EXERCÍCIO SEGUINTE	128.882.795,38
DISPONÍVEL	114.249.858,51	DISPONÍVEL	128.882.795,38
DISPONÍVEL EM MOEDA NACIONAL	114.249.858,51	DISPONÍVEL EM MOEDA NACIONAL	128.882.795,38
Caixa	0,00	Caixa	0
Bancos c/Movimento	97.689.074,71	Bancos c/Movimento	92.510.780,38
Aplicações Financeiras	16.560.783,80	Aplicações Financeiras	36.372.015,00
Aplicações Financeiras - RPPS	0	Aplicações Financeiras - RPPS	0
TOTAL	1.239.900.902,74	TOTAL	1.239.900.902,74

Alienação de Bens	59194,96		
Contribuição de Intervenção no Domínio Econômico-CIDE	371.789,49		
Educação	138.694.353,15		
Saúde	64.428.535,82		
Trânsito	14.782.819,06		
Assistência Social	2.797.844,48		
Regime Próprio de Previdência	0		
Convênio com Recursos Ordinários	29.568.837,56		
Royalties da Exploração do Petróleo e Gás Natural	6.757.553,65		
Outras Destinações de Recursos	-69.845.568,95		
(-) Deduções da Receita Orçamentária	0		
TRANSFERÊNCIAS FINANCEIRAS RECEBIDAS	0	TRANSFERÊNCIAS FINANCEIRAS CONCEDIDAS	29.589.447,00
RECEBIMENTOS EXTRA-ORÇAMENTÁRIOS	343.895.034,95	PAGAMENTOS EXTRA-ORÇAMENTÁRIOS	328.242.228,97
RESTOS A PAGAR	50.920.305,82	RESTOS A PAGAR	41.071.427,55
Inscritos no período	50.920.305,82	Liquidados no período	41.071.427,55
SERVIÇO DA DÍVIDA A PAGAR	0	SERVIÇO DA DÍVIDA A PAGAR	0
Inscritos no período	0	Liquidados no período	0
DEPÓSITOS	67.208.252,61	DEPÓSITOS	52.884.984,58
Recebidos no período	67.208.252,61	Restituições no período	52.884.984,58
OUTRAS MOVIMENTAÇÕES EXTRA-ORÇAMENTÁRIAS	204.677.754,66	OUTRAS MOVIMENTAÇÕES EXTRA-ORÇAMENTÁRIAS	234.285.816,84
Conforme Anexo 13-A	204.677.754,66	Conforme Anexo 13-A	234.285.816,84
SALDO EM ESPÉCIE DO EXERCÍCIO ANTERIOR	103.103.653,40	SALDO EM ESPÉCIE DO EXERCÍCIO SEGUINTE	128.882.795,38
DISPONÍVEL	103.103.653,40	DISPONÍVEL	128.882.795,38
DISPONÍVEL EM MOEDA NACIONAL	103.103.653,40	DISPONÍVEL EM MOEDA NACIONAL	128.882.795,38
Caixa	568600,59	Caixa	0
Bancos c/Movimento	1.861.408,86	Bancos c/Movimento	92.510.780,38
Aplicações Financeiras	100.673.643,95	Aplicações Financeiras	36.372.015,00
Aplicações Financeiras - RPPS	0	Aplicações Financeiras - RPPS	0
TOTAL	1.135.769.164,50	TOTAL	1.135.769.164,50

RODRIGO KENJI DE SOUZA ASHIUCHI
PREFEITO MUNICIPAL
CPF-276.171.928-00

ITAMAR CORRÊA VIANA
SECRETÁRIO PLANEJAMENTO E FINANÇAS
CPF-166.158.318-05

MARCELO RODRIGUES DOS SANTOS
CONTADOR
CRC-1SP222613 / O - 7

RICARDO ELIAS ALVES
CONTROLE INTERNO
CPF-086.037.538-22





BALANÇO FINANCEIRO - 13A
Estado de São Paulo
001 - PREFEITURA MUNICIPAL DE SUZANO
Referencia: Até 14º Encerramento Final


ANEXO 13A - DEMONSTRAÇÃO DAS CONTAS DE RECEITA E DESPESA QUE CONSTITUEM O TÍTULO DE "DIVERSAS CONTAS" DO BALANÇO FINANCEIRO

DISCRIMINAÇÃO	MOVIMENTO DO PERÍODO		RESULTADO DO PERÍODO	
	DÉBITO	CRÉDITO	RECEITA	DESPESA
ATIVO CIRCULANTE	264.051.032,31	263.642.472,78	1.158.513,60	1.567.073,13
Créditos a Curto Prazo	204.162.354,67	204.162.354,67		1.567.073,13
Demais Créditos e Valores a Curto Prazo	12.644.787,93	11.077.714,80	1.158.513,60	
Estoques	47.243.889,71	48.402.403,31		
ATIVO NÃO-CIRCULANTE	441.442.978,34	321.289.485,72		120.153.492,62
Créditos a Longo Prazo	304.585.373,29	239.359.513,67		65.225.859,62
Imobilizado	136.857.605,05	81.929.972,05		54.927.633,00
PASSIVO CIRCULANTE	796.477.563,13	793.592.594,68	2.736.164,11	5.621.132,56
Obrigações Trabalhistas, Previdenciárias e Assistenciais	402.512.657,75	399.229.567,54		3.283.090,21
Empréstimos e Financiamentos a Curto Prazo	14.807.371,92	17.521.747,37	2.714.375,45	2.338.042,35
Fornecedores e Contas a Pagar	370.363.385,11	368.025.342,76		
Obrigações Fiscais de Curto Prazo	8.666.349,04	8.688.137,70	21.788,66	
Demais Obrigações a Curto Prazo	127.799,31	127.799,31		
PASSIVO NÃO-CIRCULANTE	43.241.088,18	37.141.399,80	6.462.687,94	12.562.376,32
Obrigações Trabalhistas, Previdenciárias e Assistenciais	10.722.058,66	2.275.959,17		8.446.099,49
Empréstimos e Financiamentos a Longo Prazo	26.613.023,24	33.075.711,18	6.462.687,94	
Fornecedores a Longo Prazo	2.967.888,65	0,00		2.967.888,65
Obrigações Fiscais a Longo Prazo	1.683.534,64	984.862,40		698.672,24
Demais Obrigações a Longo Prazo	1.254.582,99	804.867,05		449.715,94
PATRIMÔNIO LÍQUIDO	925.353.762,96	950.022.612,45	24.668.849,49	94.381.742,21
VARIAÇÃO PATRIMONIAL DIMINUTIVA	108.405.013,46	14.023.271,25	199.699.656,57	
VARIAÇÃO PATRIMONIAL AUMENTATIVA	153.012.026,19	352.711.682,76	234.725.871,71	234.285.816,84
TOTAL	2.731.983.464,57	2.732.423.519,44		


RODRIGO KENJI DE SOUZA ASHUCHI
PREFEITO MUNICIPAL
CPF-276.171.928-00


ITAMAR CORREA VIANA
SECRETÁRIO PLANEJAMENTO E FINANÇAS
CPF-166.158.318-05


MARCELO ROBRIGUES DOS SANTOS
CONTADOR
CRC-1SP222613 / O - 7


RICARDO ELIAS ALVES
CONTROLE INTERNO
CPF-086.037.638-22



BALANÇO FINANCEIRO
Estado de São Paulo
CONSOLIDADO

Referência: Até 14º Encerramento Final

RECEITA		DESPESA	
TÍTULO	Exerc. Atual	TÍTULO	Exerc. Anter.
RECEITA ORÇAMENTÁRIA	906.188.602,27	DESPESA ORÇAMENTÁRIA	796.652.447,25
Ordinária	567.949.371,80	Ordinária	256.046.951,07
Vinculada	338.239.230,47	Vinculada	540.605.496,18
Alienação de Bens	1,90	Alienação de Bens	1.713,11
Contribuição de Intervenção no Domínio Econômico-CIDE	197.965,65	Contribuição de Intervenção no Domínio Econômico-CIDE	0,00
Educação	149.416.335,06	Educação	225.300.535,35
Saúde	68.285.780,26	Saúde	196.996.079,16
Trânsito	16.987.851,91	Trânsito	18.765.449,25
Assistência Social	3.599.708,69	Assistência Social	22.233.752,28
Regime Próprio de Previdência	124.432.592,99	Regime Próprio de Previdência	17.269.312,89
Convênio com Recursos Ordinários	33.810.453,50	Convênio com Recursos Ordinários	52.247.052,50
Royalties da Exploração do Petróleo e Gás Natural	7.997.272,24	Royalties da Exploração do Petróleo e Gás Natural	7.791.601,64
Outras Destinações de Recursos	0	Outras Destinações de Recursos	0
(-) Deduções da Receita Orçamentária	-66.488.731,73		
TRANSFERÊNCIAS FINANCEIRAS RECEBIDAS	43.202.138,13	TRANSFERÊNCIAS FINANCEIRAS CONCEDIDAS	32.997.920,32
RECEBIMENTOS EXTRA-ORÇAMENTÁRIOS	452.795.172,80	PAGAMENTOS EXTRA-ORÇAMENTÁRIOS	443.373.948,45
RESTOS A PAGAR	53.933.337,44	RESTOS A PAGAR	41.678.853,69
Inscritos no período	1.585,17	Liquidados no período	41.678.853,69
SERVIÇO DA DÍVIDA A PAGAR	1.585,17	SERVIÇO DA DÍVIDA A PAGAR	0
Inscritos no período	1.585,17	Liquidados no período	0
DEPÓSITOS	63.356.540,89	DEPÓSITOS	60.042.627,71
Recebidos no período	63.356.540,89	Restituições no período	60.042.627,71
OUTRAS MOVIMENTAÇÕES EXTRA-ORÇAMENTÁRIAS	335.503.709,30	OUTRAS MOVIMENTAÇÕES EXTRA-ORÇAMENTÁRIAS	341.652.467,05
Conforme Anexo 13-A	335.503.709,30	Conforme Anexo 13-A	341.652.467,05
SALDO EM ESPÉCIE DO EXERCÍCIO ANTERIOR	401.548.579,34	SALDO EM ESPÉCIE DO EXERCÍCIO SEGUINTE	530.710.176,51
DISPONÍVEL	401.548.579,34	DISPONÍVEL	530.710.176,51
DISPONÍVEL EM MOEDA NACIONAL	401.548.579,34	DISPONÍVEL EM MOEDA NACIONAL	530.710.176,51
Caixa	0,00	Caixa	0,00
Bancos c/Movimento	97.839.752,70	Bancos c/Movimento	92.622.231,58
Aplicações Financeiras	16.560.783,80	Aplicações Financeiras	36.372.015,00
Aplicações Financeiras - RPPS	287.148.042,84	Aplicações Financeiras - RPPS	401.715.929,93
TOTAL	1.803.734.492,54	TOTAL	1.803.734.492,54

Rodrigo Kenji de Souza Ashiuchi

RODRIGO KENJI DE SOUZA ASHIUCHI
PREFEITO MUNICIPAL
CPF-276.171.928-00

Marcelo Rodrigues dos Santos

MARCELO RODRIGUES DOS SANTOS
CONTADOR
CRC-15P222613 / O - 7

Ricardo Elias Alves

RICARDO ELIAS ALVES
CONTROLE INTERNO
CPF-086.037.538-22



PREFEITURA MUNICIPAL DE SUZANO
Estado de São Paulo
Balanco Patrimonial

001 - PREFEITURA MUNICIPAL DE SUZANO
Referencia: 14º Encerramento Final

ATIVO		PASSIVO			
	Exerc. Atual	Exerc. Ant.	PASSIVO CIRCULANTE	Exerc. Atual	Exerc. Ant.
ATIVO CIRCULANTE			PASSIVO CIRCULANTE		
Caixa e Equivalentes de Caixa	128.882.795,39	114.249.858,51	Obrigações Trabalhistas, Previd. e Assistenciais a Pagar a Curto Prazo	45.169.385,72	47.999.360,98
Demais Créditos e Valores a Curto Prazo	29.841.031,52	28.273.958,39	Pessoal a Pagar	38.541.656,74	41.403.101,55
Outros Créditos e Valores a Curto Prazo	29.841.031,52	28.273.958,39	Benefícios Previdenciários a Pagar	17.975,82	17.975,82
Estoques	9.335.222,83	10.493.736,43	Encargos Sociais a Pagar	6.609.753,16	6.578.283,61
			Empréstimos e Financiamentos a Curto Prazo	1.330.909,03	-1.385.051,59
			Empréstimos	111.540,82	111.540,82
			Juros e Encargos	1.219.368,21	1.219.368,21
			(-) Encargos Financeiros a Apropriar	0,00	-2.715.960,62
			Fornecedores e Contas a Pagar a Curto Prazo	23.821.398,43	14.086.166,74
			Obrigações Fiscais a Curto Prazo	34.870,94	13.082,28
			Demais Obrigações a Curto Prazo	31.023.512,75	28.338.735,80
TOTAL ATIVO CIRCULANTE	168.059.049,74	153.017.553,33	TOTAL PASSIVO CIRCULANTE	101.380.076,87	89.052.294,21
ATIVO NÃO CIRCULANTE			PASSIVO NÃO CIRCULANTE		
Ativo Realizável a Longo Prazo	831.256.326,25	766.030.466,63	Obrigações Trabalhistas, Previd. e Assistenciais a Pagar a Longo Prazo	28.615.417,39	37.061.516,88
Créditos a Longo Prazo	831.216.213,05	765.990.353,43	Pessoal a Pagar	3.604.028,60	3.552.152,76
Divida Ativa Tributária	696.003.309,35	651.419.210,03	Encargos Sociais a Pagar	25.011.388,79	33.508.364,12
Divida Ativa Não Tributária	135.359.718,33	114.717.958,03	Empréstimos e Financiamentos a Longo Prazo	23.770.934,13	17.308.246,19
(-) Ajustes para Perdas de Créditos a Longo Prazo	-146.814,63	-146.814,63	Empréstimos	2.301.876,29	3.659.171,21
Investimentos e Aplicações Temporárias a Longo Prazo	40.113,20	40.113,20	Financiamentos	21.469.057,84	13.649.074,98
Títulos e Valores Mobiliários	40.113,20	40.113,20	Fornecedores a Longo Prazo	43.911.800,37	46.879.689,02
Imobilizado	327.731.799,57	272.804.166,57	Obrigações Fiscais a Longo Prazo	20.240.837,44	20.939.509,68
Bens Móveis	106.168.118,59	68.702.182,59	Demais Obrigações a Longo Prazo	7.526.731,15	7.976.447,09
Bens Imóveis	221.563.680,98	204.101.983,98	TOTAL PASSIVO NÃO CIRCULANTE	124.065.720,48	130.165.408,86
TOTAL ATIVO NÃO CIRCULANTE	1.158.988.125,82	1.038.834.633,20	PATRIMONIO LIQUIDO		
			ESPECIFICAÇÃO		
			Patrimônio Social e Capital Social	488.778.939,76	488.778.939,76
			Resultados Acumulados	612.822.438,45	463.855.543,70
			Resultado do Exercício	104.298.045,26	50.364.754,10

				Resultado de Exercícios Anteriores	471.917.305,22	421.552.551,12
				Ajustes de Exercícios Anteriores	36.607.087,97	11.938.238,48
TOTAL	0,00	0,00	0,00	TOTAL PATRIMONIO LIQUIDO	1.101.601.378,21	972.634.483,46
TOTAL ATIVO	1.327.047.175,56	1.191.852.186,53	1.191.852.186,53	TOTAL PASSIVO	1.327.047.175,56	1.191.852.186,53

	Exerc. Atual	Exerc. Ant.	Exerc. Atual	Exerc. Ant.
ATIVO FINANCEIRO	158.692.422,98	142.492.412,97	96.709.403,98	86.220.564,02
ATIVO PERMANENTE	1.168.354.752,58	1.049.359.773,56	162.520.828,40	171.481.961,59
SALDO PATRIMONIAL	1.067.816.943,18	934.149.660,92		

	Exerc. Atual	Exerc. Ant.	Atos Potenciais Passivos	Exerc. Atual	Exerc. Ant.
Atos Potenciais Ativos					
Garantias e Contragarantias Recebidas	9.076.842,87	9.076.842,87	Garantias e Contragarantias Concedidas	0,00	0,00
Direitos Conv. e Outros Instrum. Congêneres	184.989.035,59	149.332.805,70	Direitos Conv. e Outros Instrum. Congêneres	0,00	0,00
Direitos Contratuais	0,00	0,00	Obrigações Contratuais	817.206.865,04	767.885.139,64
Outros Atos Potenciais do Ativo	0,00	0,00	Outros Atos Potenciais do Passivo	0,00	0,00

NOTAS EXPLICATIVAS

--	--

RODRIGO KENJI DE SOUZA ASHIUCHI
PREFEITO MUNICIPAL
CPF-276.171.928-00

ITAMAR CORREA VIANA
SECRETÁRIO PLANEJAMENTO E FINANÇAS
CPF-166.158.318-05

MARCELO RODRIGUES DOS SANTOS
CONTADOR
CRC-1SP222613 / O - 7

RICARDO ELIAS ALVES
CONTROLE INTERNO
CPF-086.037.538-22



Prefeitura Municipal de Suzano


Estado de São Paulo


Anexo 14A - Ativo e Passivo Financeiro


Empresa - 001 - PREFEITURA MUNICIPAL DE SUZANO

ATIVO FINANCEIRO			PASSIVO FINANCEIRO		
TÍTULOS	Exer. Atual	Exer. Ant.	TÍTULOS	Exer. Atual	Exer. Ant.
			Restos a Pagar Processados / Não Processados em Liquidação e Não Processados a Pagar	31.868.647,30	19.385.985,44
Caixa e Equivalentes de Caixa	128.882.795,39	114.249.858,51	Pessoal a Pagar	27.549,14	27.549,14
Demais Créditos e Valores a Curto Prazo	29.809.627,59	28.242.554,46	Benefícios Previdenciários	17.975,82	17.975,82
Tributos a Recuperar/Compensar	0,00	0,00	Benefícios Assistenciais	0,00	0,00
Depósitos Restituíveis e Valores Vinculados	572.862,50	572.862,50	Encargos Sociais	6.609.753,16	6.578.283,61
Outros Créditos a Receber e Valores - CP	29.236.765,09	27.669.691,96	Empréstimos e Financiamentos	1.330.909,03	-1.385.051,59
Títulos e Valores Mobiliários	0,00	0,00	Fornecedores/Contas a Pagar	23.821.398,43	14.086.166,74
VPD Pagas Antecipadamente	0,00	0,00	Demais Obrigações a Curto Prazo	61.061,72	61.061,72
Não Circulante	0,00	0,00	Precatórios	0,00	0,00
Tributos a Recuperar/Compensar Longo Prazo	0,00	0,00	Pessoal	0,00	0,00
			Benefícios Previdenciários	0,00	0,00
			Fornecedores/Contas a Pagar	0,00	0,00
			Restos a Pagar Não Processados	33.784.435,03	38.484.822,54
			Obrigações Fiscais de Curto Prazo	34.870,94	13.082,28
			Demais Obrigações de Curto Prazo	31.021.450,71	28.336.673,76
			Juros e Encargos a Pagar de Empréstimos e Financiamentos	1.219.368,21	1.219.368,21
TOTAL	158.692.422,98	142.492.412,97	TOTAL	97.928.772,19	87.439.932,23

NOTAS EXPLICATIVAS


RODRIGO KENJI DE SOUZA ASHIUCHI
PREFEITO MUNICIPAL
CPF-276.171.928-00


ITAMAR CORREA VIANA
SECRETÁRIO PLANEJAMENTO E FINANÇAS
CPF-166.158.318-05


MARCELO RODRIGUES DOS SANTOS
CONTADOR
CRC-1SP222613 / O - 7


RICARDO ELIAS ALVES
CONTROLE INTERNO
CPF-086.037.538-22



PREFEITURA MUNICIPAL DE SUZANO

Estado de São Paulo

Anexo 14B - Ativo e Passivo Permanente

Empresa - 001 - PREFEITURA MUNICIPAL DE SUZANO

ATIVO PERMANENTE			PASSIVO PERMANENTE		
TÍTULOS	EXEC ATUAL	EXEC. ANT.	TÍTULOS	EXEC ATUAL	EXEC. ANT.
Créditos a Curto Prazo	0,00	0,00	Obrig. Trab., Previd. e Assist. a Pagar a Curto Prazo	63.525.496,39	74.884.916,53
Crédito Tributários a Receber	0,00	0,00	Pessoal a Pagar	38.514.107,60	41.375.552,41
Clientes	0,00	0,00	Benefícios Previdenciários	0,00	0,00
Outros Créditos a Curto Prazo	0,00	0,00	Encargos Sociais	25.011.388,79	33.509.364,12
Dívida Ativa Tributária	0,00	0,00	Empréstimos e Financiamentos a Curto Prazo	23.770.934,13	17.308.246,19
Dívida Ativa não Tributária	0,00	0,00	Fornecedores/Contas a Pagar	0,00	0,00
(-) Ajustes para Perda	0,00	0,00	Precatórios a Curto Prazo	47.515.828,97	50.431.841,78
Demais Créditos e Valores a Curto Prazo	31.403,93	31.403,93	Pessoal	3.604.028,60	3.552.152,76
Investimentos e Aplicações Temporárias a Curto Prazo	0,00	0,00	Benefícios Previdenciários	0,00	0,00
Estoques a Curto Prazo	9.335.222,83	10.493.736,43	Fornecedores/Contas a Pagar	43.911.800,37	46.879.689,02
VPD Pagas Antecipadamente a Curto Prazo	0,00	0,00	Obrigações Fiscais de Curto Prazo	20.240.837,44	20.939.509,68
Créditos a Longo Prazo	831.509.842,31	766.283.982,69	Provisões a Curto Prazo	0,00	0,00
Crédito Tributários a Receber	0,00	0,00	Demais Obrigações de Curto Prazo	7.467.731,47	7.917.447,41
Clientes	0,00	0,00	Obrig Trab., Previd.e Assist. a Pagar a Longo Prazo	0,00	0,00
Empréstimos e Financiamentos Concedidos	0,00	0,00	Pessoal a Pagar	0,00	0,00
Dívida Ativa Tributária	696.003.309,35	651.419.210,03	Benefícios Assistenciais	0,00	0,00
Dívida Ativa não Tributária	135.359.718,33	114.717.958,03	Encargos Sociais a Pagar	0,00	0,00
(-) Ajustes para Perda	-146.814,63	-146.814,63	Empréstimos e Financiamentos a Longo Prazo	0,00	0,00
Demais Créditos e Valores a Longo Prazo	831.256.326,25	766.030.466,63	Fornecedores	0,00	0,00
Investimentos e Aplicações Temporárias a Longo Prazo	0,00	0,00	Precatórios	0,00	0,00
Estoques a Longo Prazo	0,00	0,00	Pessoal	0,00	0,00
Variações Patrim. Diminutivas Pagas Antecip a Longo Prazo	0,00	0,00	Benefícios Previdenciários	0,00	0,00
Investimentos	40.113,20	40.113,20	Fornecedores e Contas a Pagar	0,00	0,00
Imobilizado	327.731.799,57	272.804.166,57	Obrigações Fiscais a Longo Prazo	0,00	0,00
Bens Móveis	106.168.118,59	68.702.182,59	Provisões a Longo Prazo	0,00	0,00
Bens Imóveis	221.563.680,98	204.101.983,98	Demais Obrigações a Longo Prazo	0,00	0,00
Intagível	0,00	0,00			
Diferido	0,00	0,00	Resultado Diferido	0,00	0,00
TOTAL	1.999.904.708,09	1.815.683.869,45	TOTAL	162.520.828,40	171.481.961,59

NOTAS EXPLICATIVAS

RODRIGO KENJI DE SOUZA ASHIUCHI
PREFEITO MUNICIPAL
CPF-276.171.928-00

ITAMAR CORRÊA VIANA
SECRETÁRIO PLANEJAMENTO E FINANÇAS
CPF-166.158.318-05

MARCELO RODRIGUES DOS SANTOS
CONTADOR
CRC-1SP222613 / O - 7

RICARDO ELIAS ALVES
CONTROLE INTERNO
CPF-086.037.538-22


Patrimônio Social e Capital Social	503.706.258,86	496.242.599,31
Resultados Acumulados	884.114.705,15	466.544.677,98
Resultado do Exercício	321.323.791,79	136.630.174,72
Resultado de Exercícios Anteriores	526.108.034,95	317.925.737,82
Ajustes de Exercícios Anteriores	36.682.878,41	11.988.765,44
TOTAL PATRIMÔNIO LÍQUIDO	1.387.820.964,01	962.787.277,29
TOTAL PASSIVO	2.352.596.473,20	1.705.101.979,90


	Exerc. Atual	Exerc. Ant.	Exerc. Atual	Exerc. Ant.
ATIVO FINANCEIRO	1.189.981.334,85	672.946.794,72	98.300.554,19	87.434.798,83
ATIVO PERMANENTE	1.162.615.138,35	1.032.155.185,18	900.429.262,65	693.684.403,18
SALDO PATRIMONIAL	1.353.866.656,36	923.962.777,89		


	Exerc. Atual	Exerc. Ant.	Atos Potenciais Passivos	Exerc. Atual	Exerc. Ant.
Atos Potenciais Ativos					
Garantias e Contragarantias Recebidas	9.241.762,09	9.159.302,48	Garantias e Contragarantias Concedidas	0,00	0,00
Direitos Conv. e Outros Instrum. Congêneres	184.992.785,59	149.332.805,70	Direitos Conv. e Outros Instrum. Congêneres	0,00	0,00
Direitos Contratuais	0,00	0,00	Obrigações Contratuais	836.110.753,61	769.092.016,26
Outros Atos Potenciais do Ativo	24.199.365,85	23.867.852,12	Outros Atos Potenciais do Passivo	0,00	0,00

NOTAS EXPLICATIVAS


 RODRIGO KENJI DE SOUZA ASHIUCHI
 PREFEITO MUNICIPAL
 CPF-276.171.928-00


 ITAMAR CORREA VIANA
 SECRETÁRIO PLANEJAMENTO E FINANÇAS
 CPF-166.158.318-05


 MARCELO RODRIGUES DOS SANTOS
 CONTADOR
 CRC-1SP222613 / O - 7


 RICARDO ELIAS ALVES
 CONTROLE INTERNO
 CPF-086.037.538-22



Prefeitura Municipal de Suzano


Estado de São Paulo


Anexo 14A - Ativo e Passivo Financeiro


Empresa - 000 - CONSOLIDADO


ATIVO FINANCEIRO			PASSIVO FINANCEIRO		
TÍTULOS	Exer. Atual	Exer. Ant.	TÍTULOS	Exer. Atual	Exer. Ant.
			Restos a Pagar Processados / Não Processados em Liquidação e Não Processados a Pagar	32.633.947,11	20.469.768,60
Caixa e Equivalentes de Caixa	181.107.492,20	166.513.782,11	Pessoal a Pagar	-77.510,86	-77.510,86
Demais Créditos e Valores a Curto Prazo	29.809.627,31	28.242.554,18	Benefícios Previdenciários	822.553,81	1.213.601,91
Tributos a Recuperar/Compensar	0,00	0,00	Benefícios Assistenciais	0,00	0,00
Depósitos Restituíveis e Valores Vinculados	572.862,50	572.862,50	Encargos Sociais	6.551.102,35	6.512.414,55
Outros Créditos a Receber e Valores - CP	29.236.764,81	27.669.691,68	Empréstimos e Financiamentos	1.330.909,03	-1.385.051,59
Títulos e Valores Mobiliários	979.058.391,34	880.007.300,89	Fornecedores/Contas a Pagar	23.945.831,06	14.145.252,87
VPD Pagas Antecipadamente	0,00	0,00	Demais Obrigações a Curto Prazo	61.061,72	61.061,72
Não Circulante	0,00	0,00	Precatórios	0,00	0,00
Tributos a Recuperar/Compensar Longo Prazo	0,00	0,00	Pessoal	0,00	0,00
			Benefícios Previdenciários	0,00	0,00
			Fornecedores/Contas a Pagar	0,00	0,00
			Restos a Pagar Não Processados	33.954.307,65	38.760.170,08
			Obrigações Fiscais de Curto Prazo	34.870,94	13.082,28
			Demais Obrigações de Curto Prazo	31.677.428,49	28.363.515,31
			Juros e Encargos a Pagar de Empréstimos e Financiamentos	1.219.368,21	1.219.368,21
TOTAL	1.189.975.510,85	1.074.763.637,18	TOTAL	99.519.922,40	88.825.904,48

NOTAS EXPLICATIVAS


RODRIGO KENJI DE SOUZA ASHIUCHI
PREFEITO MUNICIPAL
CPF-276.171.928-00


ITAMAR CORREA VIANA
SECRETÁRIO PLANEJAMENTO E FINANÇAS
CPF-166.158.318-05


MARCELO RODRIGUES DOS SANTOS
CONTADOR
CRC-1SP222613 / O - 7


RICARDO ELIAS ALVES
CONTROLE INTERNO
CPF-086.037.538-22




PREFEITURA MUNICIPAL DE SUZANO


Estado de São Paulo
Anexo 14B - Ativo e Passivo Permanente


Empresa - 000 - CONSOLIDADO


ATIVO PERMANENTE			PASSIVO PERMANENTE		
TÍTULOS	EXEC ATUAL	EXEC. ANT.	TÍTULOS	EXEC ATUAL	EXEC. ANT.
Créditos a Curto Prazo	0,00	0,00	Obrig. Trab., Previd. e Assist. a Pagar a Curto Prazo	63.881.096,26	75.188.138,70
Crédito Tributários a Receber	0,00	0,00	Pessoal a Pagar	38.869.707,47	41.678.774,58
Clientes	0,00	0,00	Benefícios Previdenciários	0,00	0,00
Outros Créditos a Curto Prazo	0,00	0,00	Encargos Sociais	25.011.388,79	33.509.364,12
Dívida Ativa Tributária	0,00	0,00	Empréstimos e Financiamentos a Curto Prazo	23.770.934,13	17.308.246,19
Dívida Ativa não Tributária	0,00	0,00	Fornecedores/Contas a Pagar	0,00	0,00
(-) Ajustes para Perda	0,00	0,00	Precatórios a Curto Prazo	47.515.828,97	50.431.841,78
Demais Créditos e Valores a Curto Prazo	6.901.586,97	34.396,76	Pessoal	3.604.028,60	3.552.152,76
Investimentos e Aplicações Temporárias a Curto Prazo	-33.425.743,77	-48.921.745,29	Benefícios Previdenciários	0,00	0,00
Estoques a Curto Prazo	9.534.044,60	10.686.782,30	Fornecedores/Contas a Pagar	43.911.800,37	46.879.689,02
VPD Pagas Antecipadamente a Curto Prazo	0,00	0,00	Obrigações Fiscais de Curto Prazo	20.240.837,44	20.939.509,68
Créditos a Longo Prazo	831.509.842,31	766.283.982,69	Provisões a Curto Prazo	0,00	0,00
Crédito Tributários a Receber	0,00	0,00	Demais Obrigações de Curto Prazo	7.467.731,47	7.917.447,41
Clientes	0,00	0,00	Obrig Trab., Previd.e Assist. a Pagar a Longo Prazo	0,00	0,00
Empréstimos e Financiamentos Concedidos	0,00	0,00	Pessoal a Pagar	0,00	0,00
Dívida Ativa Tributária	696.003.309,35	651.419.210,03	Benefícios Assistenciais	0,00	0,00
Dívida Ativa não Tributária	135.359.718,33	114.717.958,03	Encargos Sociais a Pagar	0,00	0,00
(-) Ajustes para Perda	-146.814,63	-146.814,63	Empréstimos e Financiamentos a Longo Prazo	0,00	0,00
Demais Créditos e Valores a Longo Prazo	834.188.266,24	766.030.466,63	Fornecedores	0,00	0,00
Investimentos e Aplicações Temporárias a Longo Prazo	0,00	0,00	Precatórios	0,00	0,00
Estoques a Longo Prazo	0,00	0,00	Pessoal	0,00	0,00
Variações Patrim. Diminutivas Pagas Antecip a Longo Prazo	0,00	0,00	Benefícios Previdenciários	0,00	0,00
Investimentos	40.113,20	40.113,20	Fornecedores e Contas a Pagar	0,00	0,00
Imobilizado	345.416.984,31	290.829.222,74	Obrigações Fiscais a Longo Prazo	0,00	0,00
Bens Móveis	107.502.950,00	70.092.986,93	Provisões a Longo Prazo	737.552.834,38	650.407.376,04
Bens Imóveis	237.914.034,31	220.736.235,81	Demais Obrigações a Longo Prazo	0,00	0,00
Intagível	0,00	0,00			
Diferido	0,00	0,00	Resultado Diferido	0,00	0,00
TOTAL	1.994.165.093,86	1.784.983.219,03	TOTAL	900.429.262,65	822.192.559,80

NOTAS EXPLICATIVAS


RODRIGO KENJI DE SOUZA ASHIUCHI
PREFEITO MUNICIPAL
CPF-276.171.928-00


ITAMAR CORREA VIANA
SECRETÁRIO PLANEJAMENTO E FINANÇAS
CPF-166.158.318-05


MARCELO RODRIGUES DOS SANTOS
CONTADOR
CRC-1SP222613 / O - 7


RICARDO ELIAS ALVES
CONTROLE INTERNO
CPF-066.037.538-22



Prefeitura Municipal de Suzano
Estado de São Paulo
Demonstração das Variações Patrimoniais - Anexo 15 - Lei 4.320/64
Referencia: 14º Encerramento Final
ENTIDADE: 001 - PREFEITURA MUNICIPAL DE SUZANO

VARIações PATRIMONIAIS AUMENTATIVAS				VARIações PATRIMONIAIS DIMINUTIVAS			
Código	Nome	Exerc. Atual	Exerc. Anterior	Código	Nome	Exerc. Atual	Exerc. Anterior
400000000	VARIAÇÃO PATRIMONIAL AUMENTATIVA	981.455.665,85	846.789.937,59	300000000	VARIAÇÃO PATRIMONIAL DIMINUTIVA	877.157.620,59	796.425.183,49
410000000	IMPOSTOS TAXAS E CONTRIBUIÇÕES DE MELHORIA	186.099.208,39	257.957.711,05	310000000	PESSOAL E ENCARGOS	393.801.043,17	408.535.580,57
411000000	IMPOSTOS	185.447.019,25	247.011.406,58	311000000	REMUNERAÇÃO A PESSOAL	303.774.704,67	335.930.405,10
411200000	IMPOSTOS SOBRE O PATRIMÔNIO E A RENDA	74.139.159,47	152.232.579,27	311100000	REMUNERAÇÃO A PESSOAL ATIVO CIVIL - ABRANGIDOS PELO RPPS	184.216.884,62	173.496.016,75
411210000	IMPOSTOS SOBRE O PATRIMÔNIO E A RENDA - CONSOLIDAÇÃO	74.139.159,47	152.232.579,27	311110000	REMUNERAÇÃO A PESSOAL ATIVO CIVIL - ABRANGIDOS PELO RPPS - CONSOLIDAÇÃO	184.216.884,62	173.496.016,75
411210100	IMPOSTO SOBRE A PROPRIEDADE TERRITORIAL RURAL	28.401.620,63	0,00	311110100	VENCIMENTOS E VANTAGENS FIXAS - PESSOAL CIVIL - RPPS	169.561.031,12	159.884.145,44
411210200	IMPOSTO SOBRE A PROPRIEDADE PREDIAL E TERRITORIAL URBANA	13.872.427,24	129.684.278,94	311110101	VENCIMENTOS E SALÁRIOS	139.012.863,40	141.832.562,17
411210300	IMPOSTO SOBRE A RENDA E PROVENTOS DE QUALQUER NATUREZA	21.217.273,82	18.811.529,80	311110118	GRATIFICAÇÃO DE TEMPO DE SERVIÇO	13.037.651,86	17.898.353,55
411210301	IRRF - PESSOAS FÍSICAS	10.996.492,65	6.028.881,88	311110121	FÉRIAS VENCIDAS E PROPORCIONAIS	7.819.828,64	0,00
411210302	IRRF - PESSOAS JURÍDICAS	10.220.781,17	12.782.647,92	311110122	FÉRIAS SALÁRIO	8.141.053,27	0,00
411210400	ITBI	10.647.837,78	3.736.770,53	311110123	FÉRIAS ABONO PECUNIÁRIO	0,00	1.051,91
411300000	IMPOSTOS SOBRE A PRODUÇÃO E A CIRCULAÇÃO	45.850.565,56	50.082.060,90	311110124	FÉRIAS ABONO CONSTITUCIONAL	0,00	48.468,20
411310000	IMPOSTOS SOBRE A PRODUÇÃO E A CIRCULAÇÃO - CONSOLIDAÇÃO	45.850.565,56	50.082.060,90	311110131	SUBSÍDIOS	125.312,49	86.749,98
411310200	ISS	45.850.565,56	50.082.060,90	311110199	OUTROS VENCIMENTOS E VANTAGENS FIXAS PESSOAL CIVIL RPPS	1.424.321,46	14.959,63
411900000	OUTROS IMPOSTOS	65.457.294,22	44.696.766,41	311110200	OUTRAS DESPESAS VARIÁVEIS - PESSOAL CIVIL - RPPS	14.655.853,50	13.611.871,31
411910000	OUTROS IMPOSTOS CONSOLIDAÇÃO	65.457.294,22	44.696.766,41	311110211	INDENIZAÇÕES E RESTITUIÇÕES TRABALHISTAS	87.859,53	0,00
412000000	TAXAS	652.189,14	10.330.615,36	311110299	OUTROS VENCIMENTOS E VANTAGENS VARIÁVEIS PESSOAL CIVIL RPPS	14.567.993,97	13.611.871,31
412100000	TAXAS PELO EXERCÍCIO DO PODER DE POLÍCIA	0,00	9.288.829,50	311200000	REMUNERAÇÃO A PESSOAL ATIVO CIVIL - ABRANGIDOS PELO RPPS	119.557.820,05	162.434.388,35
412110000	TAXAS PELO EXERCÍCIO DO PODER DE POLÍCIA - CONSOLIDAÇÃO	0,00	9.288.829,50	311210000	REMUNERAÇÃO A PESSOAL ATIVO CIVIL - ABRANGIDOS PELO RPPS - CONSOLIDAÇÃO	119.557.820,05	162.434.388,35
412111400	TAXA DE CONTROLE E FISCALIZAÇÃO AMBIENTAL	0,00	5.287.996,78	311210100	VENCIMENTOS E VANTAGENS FIXAS - PESSOAL CIVIL - RGPS	108.517.327,26	153.999.355,17
412111500	TAXA DE SERVIÇOS ADMINISTRATIVO	0,00	4.000.832,72	311210101	VENCIMENTOS E SALÁRIOS	38.711.791,08	22.512.668,01
412111501	ATOS DA ADMINISTRAÇÃO EM GERAL	0,00	4.000.832,72	311210118	GRATIFICAÇÃO DE TEMPO DE SERVIÇO	3.793.573,98	3.078.733,89
412200000	TAXAS PELA PRESTAÇÃO DE SERVIÇOS	652.189,14	1.041.785,86	311210121	FÉRIAS VENCIDAS E PROPORCIONAIS	17.338.905,87	60.960.532,23
412210000	TAXAS PELA PRESTAÇÃO DE SERVIÇOS - CONSOLIDAÇÃO	652.189,14	1.041.785,86	311210122	13 SALÁRIO	46.268.206,54	65.092.185,10
412219900	OUTRAS TAXAS PELA PRESTAÇÃO DE SERVIÇOS	652.189,14	1.041.785,86	311210123	FÉRIAS ABONO PECUNIÁRIO	0,00	16.666,66
413000000	CONTRIBUIÇÕES DE MELHORIA	0,00	615.689,11	311210124	FÉRIAS ABONO CONSTITUCIONAL	0,00	2.369,28
413900000	OUTRAS CONTRIBUIÇÕES DE MELHORIA	0,00	615.689,11	311210131	SUBSÍDIOS	2.404.849,79	2.336.200,00
413910000	OUTRAS CONTRIBUIÇÕES DE MELHORIA - CONSOLIDAÇÃO	0,00	615.689,11	311210200	OUTRAS VPD VARIÁVEIS - PESSOAL CIVIL - RGPS	2.568.387,72	1.209.084,49

VARIAÇÕES PATRIMONIAIS DIMINUTIVAS

VARIAÇÕES PATRIMONIAIS AUMENTATIVAS

Código	Nome	Exerc. Atual	Exerc. Anterior	Código	Nome	Exerc. Atual	Exerc. Anterior
413910100	OUTRAS CONTRIBUIÇÕES DE MELHORIA	0,00	615.689,11	311210299	OUTRAS DESPESAS VARIÁVEIS PESSOAL CIVIL	2.568.387,72	1.209.084,49
420000000	CONTRIBUIÇÕES	12.554.774,13	0,00	311210300	SENTENÇAS JUDICIAIS	8.472.105,07	7.225.948,69
423000000	CONTRIBUIÇÃO DE ILUMINAÇÃO PÚBLICA	12.554.774,13	0,00	312000000	ENCARGOS PATRONAIS	55.031.958,74	43.152.742,79
423010000	CONTRIBUIÇÃO DE ILUMINAÇÃO PÚBLICA - CONSOLIDAÇÃO	12.554.774,13	0,00	312100000	ENCARGOS PATRONAIS - RPPS	46.236.825,62	35.947.919,26
423010100	CONTRIBUIÇÃO DE ILUMINAÇÃO PÚBLICA	12.554.774,13	0,00	312200000	ENCARGOS PATRONAIS - RPPS - INTRA OFSS	46.236.825,62	35.947.919,26
430000000	EXPLORAÇÃO E VENDA DE BENS SERVIÇOS E DIREITOS	38.999,36	3.349.653,92	312120100	CONTRIBUIÇÃO PATRONAL PARA O RPPS	46.236.825,62	35.947.329,89
431000000	VENDA DE MERCADORIAS	0,00	3.349.098,12	312120200	ENCARGOS DE PESSOAL REQUISITADO DE OUTROS ENTES	0,00	589,37
431100000	VENDA BRUTA DE MERCADORIAS	0,00	3.349.098,12	312200000	ENCARGOS PATRONAIS - RGPS	7.894.690,61	6.333.386,33
431110000	VENDA BRUTA DE MERCADORIAS - CONSOLIDAÇÃO	0,00	3.349.098,12	312210000	ENCARGOS PATRONAIS - RGPS - CONSOLIDAÇÃO	7.894.690,61	6.333.386,33
431112000	VENDA DE ESTOQUE DE PRODUÇÃO ANIMAL E DERIVADOS	0,00	453.718,75	312210100	CONTRIBUIÇÕES PREVIDENCIÁRIAS INSS	154,28	15.544,65
43111299	OUTRAS VPAS DE PRODUÇÃO ANIMAL E DERIVADOS	0,00	453.718,75	312219900	OUTROS ENCARGOS PATRONAIS RGPS	7.894.536,33	6.317.841,68
43111400	VENDA DE LIVROS PERIÓDICOS E MATERIAL DE ESCRITÓRIO E PUBLICIDADE	0,00	2.895.379,37	312300000	ENCARGOS PATRONAIS - FGTS	900.442,51	871.437,20
43111405	DIVULGAÇÃO E PUBLICIDADE	0,00	2.895.379,37	312310000	ENCARGOS PATRONAIS - FGTS - CONSOLIDAÇÃO	900.442,51	871.437,20
433000000	EXPLORAÇÃO DE BENS E DIREITOS E PRESTAÇÃO DE SERVIÇOS	38.999,36	555,80	312310100	FGTS	900.442,51	871.437,20
433100000	VALOR BRUTO DE EXPLORAÇÃO DE BENS E DIREITOS E PRESTAÇÃO DE SERVIÇOS	38.999,36	555,80	313000000	BENEFÍCIOS A PESSOAL	32.973.383,83	26.340.294,45
433110000	VALOR BRUTO DE EXPLORAÇÃO DE BENS DIREITOS E PRESTAÇÃO DE SERVIÇOS - CONSOLIDAÇÃO	38.999,36	555,80	313100000	BENEFÍCIOS A PESSOAL - RPPS	19.477.631,50	22.040.537,66
433113600	SERVIÇOS DE INSPEÇÃO E FISCALIZAÇÃO	1.444,10	0,00	313110000	BENEFÍCIOS A PESSOAL RPPS CONSOLIDAÇÃO	19.477.631,50	22.040.537,66
433115200	TARIFA DE INSCRIÇÃO EM CONCURSOS E PROCESSOS SELETIVOS	24.076,00	0,00	313200000	BENEFÍCIOS A PESSOAL - RGPS	13.495.752,33	6.298.756,79
433119900	OUTROS VARIAÇÕES PATRIMONIAIS AUMENTATIVAS PROVENIENTES DE PRESTAÇÃO DE SERVIÇOS	13.479,26	555,80	313210000	BENEFÍCIOS A PESSOAL RGPS CONSOLIDAÇÃO	13.495.752,33	6.298.756,79
440000000	VARIAÇÕES PATRIMONIAIS AUMENTATIVAS FINANCEIRAS	183.673.925,70	26.882.566,26	319000000	OUTRAS VARIAÇÕES PATRIMONIAIS DIMINUTIVAS - PESSOAL E ENCARGOS	2.020.995,93	1.112.138,23
442000000	JUROS E ENCARGOS DE MORA	180.094,85	14.799.053,03	319900000	OUTRAS VPD DE PESSOAL E ENCARGOS	2.020.995,93	1.112.138,23
442400000	JUROS E ENCARGOS DE MORA SOBRE CRÉDITOS TRIBUTÁRIOS	90,92	14.793.831,02	319910000	OUTRAS VPD DE PESSOAL E ENCARGOS - CONSOLIDAÇÃO	2.020.995,93	1.112.138,23
442410000	JUROS E ENCARGOS DE MORA SOBRE CRÉDITOS TRIBUTÁRIOS - CONSOLIDAÇÃO	90,92	14.793.831,02	319910200	OUTRAS VARIAÇÕES PATRIMONIAIS DIMINUTIVAS - ENCARGOS	2.020.995,93	1.112.138,23
442410500	MULTAS E JUROS SOBRE IPTU	0,00	116.014,72	320000000	BENEFÍCIOS PREVIDENCIÁRIOS E ASSISTENCIAIS	6.369.847,79	6.231.112,74
442410700	MULTAS E JUROS SOBRE ISS	90,92	3.271.672,36	321000000	APOSENTADORIAS E REFORMAS	3.680.450,76	3.781.978,65
442410900	MULTAS E JUROS SOBRE TAXAS PELO EXERCÍCIO DO PODER DE POLÍCIA	0,00	2.892,11	321100000	APOSENTADORIAS - RPPS	3.680.450,76	3.781.978,65
442411400	MULTAS E JUROS CONTRIBUIÇÃO PARA O CUSTEIO DO SERVIÇO DE ILUMINAÇÃO PÚBLICA	0,00	11.403.251,83	321110000	APOSENTADORIAS - RPPS - CONSOLIDAÇÃO	3.680.450,76	3.781.978,65
442500000	JUROS E ENCARGOS DE MORA SOBRE CRÉDITOS PREVIDENCIÁRIOS	178.144,41	0,00	321119900	OUTRAS APOSENTADORIAS	3.680.450,76	3.781.978,65
442510000	JUROS E ENCARGOS DE MORA SOBRE CRÉDITOS PREVIDENCIÁRIOS - CONSOLIDAÇÃO	178.144,41	0,00	322000000	PENSÕES	2.397.409,57	2.425.444,23
442900000	OUTROS JUROS E ENCARGOS DE MORA	1.859,52	5.222,01	322100000	PENSÕES - RPPS	2.397.409,57	2.425.444,23
442910000	OUTROS JUROS E ENCARGOS DE MORA CONSOLIDAÇÃO	1.859,52	5.222,01	322110000	PENSÕES - RPPS - CONSOLIDAÇÃO	2.397.409,57	2.425.444,23
443000000	VARIAÇÕES MONETÁRIAS E CAMBIAIS	160.777.262,50	244.449,99	322110100	PROVENTOS DE PENSÕES	2.397.409,57	2.425.444,23
443900000	OUTRAS VARIAÇÕES MONETÁRIAS E CAMBIAIS	160.777.262,50	244.449,99	329000000	OUTROS BENEFÍCIOS PREVIDENCIÁRIOS E ASSISTENCIAIS	291.987,46	23.689,86

VARIÇÕES PATRIMONIAIS AUMENTATIVAS			VARIÇÕES PATRIMONIAIS DIMINUTIVAS				
Código	Nome	Exerc. Atual	Exerc. Anterior	Código	Nome	Exerc. Atual	Exerc. Anterior
443910000	OUTRAS VARIÇÕES MONETÁRIAS E CAMBIAIS - CONSOLIDAÇÃO	160.777.262,50	244.449,99	329100000	OUTROS BENEFÍCIOS PREVIDENCIÁRIOS - RPPS	0,00	23.689,86
443919900	OUTRAS VARIÇÕES CAMBIAIS	160.777.262,50	0,00	329110000	OUTROS BENEFÍCIOS PREVIDENCIÁRIOS - RPPS - CONSOLIDAÇÃO	0,00	23.689,86
445000000	REMUNERAÇÃO DE DEPÓSITOS BANCÁRIOS E APLICAÇÕES FINANCEIRAS	8.368.755,62	8.599.718,25	329110100	AUXÍLIO FUNERAL ATIVO CIVIL	0,00	3.008,32
445200000	REMUNERAÇÃO DE APLICAÇÕES FINANCEIRAS	8.368.755,62	8.599.718,25	329110200	AUXÍLIO FUNERAL INATIVO CIVIL	0,00	20.681,54
445210000	REMUNERAÇÃO DE APLICAÇÕES FINANCEIRAS CONSOLIDAÇÃO	8.368.755,62	8.599.718,25	329900000	OUTROS BENEFÍCIOS PREVIDENCIÁRIOS E ASSISTENCIAIS	291.987,46	0,00
449000000	OUTRAS VARIÇÕES PATRIMONIAIS AUMENTATIVAS - FINANCEIRAS	14.347.812,73	3.239.344,99	329910000	OUTROS BENEFÍCIOS PREVIDENCIÁRIOS E ASSISTENCIAIS - CONSOLIDAÇÃO	291.987,46	0,00
449010000	OUTRAS VARIÇÕES PATRIMONIAIS AUMENTATIVAS FINANCEIRAS	14.347.812,73	3.239.344,99	330000000	USO DE BENS SERVIÇOS E CONSUMO DE CAPITAL FIXO	325.085.101,48	289.566.711,86
450000000	TRANSFERÊNCIAS E DELEGAÇÕES RECEBIDAS	491.847.999,78	449.901.017,28	331000000	USO DE MATERIAL DE CONSUMO	58.907.256,12	57.039.815,48
451000000	TRANSFERÊNCIAS INTRA GOVERNAMENTAIS	3.408.473,32	2.595.667,52	331100000	CONSUMO DE MATERIAL	47.811.458,46	41.867.930,24
451200000	TRANSFERÊNCIAS RECEBIDAS INDEPENDENTES DE EXECUÇÃO ORÇAMENTÁRIA	3.408.473,32	2.595.667,52	331110000	CONSUMO DE MATERIAL - CONSOLIDAÇÃO	47.811.458,46	41.867.930,24
451220000	TRANSFERÊNCIAS RECEBIDAS INDEPENDENTES DE EXECUÇÃO ORÇAMENTÁRIA - INTRA OFSS	0,00	662.792,38	331110600	GÊNEROS ALIMENTAÇÃO	0,00	14.485.485,13
451220204	DOAÇÕES RECEBIDAS DE BENS MÓVEIS	0,00	662.792,38	331111600	MATERIAL DE EXPEDIENTE	0,00	1.184.529,61
451220900	DEVOLUÇÃO DE TRANSFERÊNCIAS	3.408.473,32	1.932.875,14	331112500	MATERIAL PARA MANUTENÇÃO DE BENS	0,00	135.724,08
452000000	TRANSFERÊNCIAS INTER GOVERNAMENTAIS	488.278.389,58	447.163.086,84	331113600	MATERIAL HOSPITALAR	0,00	8.064.266,62
452100000	TRANSFERÊNCIAS CONSTITUCIONAIS E LEGAIS DE RECEITAS OFSS - UNIÃO	358.345.384,22	330.492.910,96	331119900	OUTROS MATERIAIS DE CONSUMO	47.811.458,46	17.997.924,80
452130000	TRANSFERÊNCIAS CONSTITUCIONAIS E LEGAIS DE RECEITAS - INTER OFSS - UNIÃO	144.207.712,90	129.990.417,14	331200000	DISTRIBUIÇÃO DE MATERIAL GRATUITO	11.095.797,66	15.171.885,24
452130200	COTA-PARTE FPM	61.054.958,28	56.384.864,64	331210000	DISTRIBUIÇÃO DE MATERIAL GRATUITO - CONSOLIDAÇÃO	11.095.797,66	15.171.885,24
452130300	COTA-PARTE ITR	56.736,84	63.954,32	331219900	OUTROS MATERIAIS DE DISTRIBUIÇÃO GRATUITA	11.095.797,66	15.171.885,24
452130600	TRANSFERENCIA DA COMPENSAÇÃO FINANCEIRA PELA EXPLORAÇÃO DE RECURSOS NATURAIS	1.061.012,29	1.056.465,80	332000000	SERVIÇOS	266.177.845,36	232.526.896,38
452130700	TRANSFERÊNCIAS DE RECURSOS DO SUS	51.007.680,05	44.368.706,71	332200000	SERVIÇOS TERCEIROS - PESSOA FÍSICA	7.513.489,20	8.274.546,73
452130800	TRANSFERÊNCIAS DE RECURSOS DO FUNDO NACIONAL DE ASSISTÊNCIA SOCIAL - FNAS	2.639.848,22	1.626.581,01	332210000	SERVIÇOS TERCEIROS - PESSOA FÍSICA - CONSOLIDAÇÃO	7.513.489,20	8.274.546,73
452130900	TRANSFERÊNCIAS DE RECURSOS DO FUNDO NACIONAL DO DESENVOLVIMENTO DA EDUCAÇÃO - FNDE	12.814.589,46	15.057.405,05	332211000	VIGILÂNCIA OSTENSIVA	288.000,00	0,00
452131000	TRANSFERENCIA FINANCEIRA DO ICMS DESONERAÇÃO - LC 87/96 (LEI KANDIR)	0,00	715.925,16	332211400	DIREITOS AUTORAIS	1.497,00	1.542,00
452139900	OUTRAS PARTICIPAÇÕES NA RECEITA DA UNIÃO	15.572.887,76	10.716.514,45	332211500	SERVIÇOS TÉCNICOS PROFISSIONAIS	176.081,56	54.125,71
452140000	TRANSFERÊNCIAS CONSTITUCIONAIS E LEGAIS - INTER OFSS - ESTADO	214.137.671,32	200.502.493,82	332211600	ESTAGIÁRIOS	10.299,12	0,00
452140100	COTA-PARTE ICMS	179.171.472,32	166.720.428,58	332212100	LOCAÇÕES	1.965.093,04	2.203.289,27
452140200	COTA-PARTE IPVA	30.386.543,99	28.802.019,55	332212600	SERVIÇO DE APOIO ADMINISTRATIVO TÉCNICO E OPERACIONAL	0,00	40.068,00
452140300	COTA-PARTE IP-EXPORTAÇÃO	1.270.023,87	1.336.814,50	332213000	FRETES E TRANSPORTES DE ENCOMENDAS	670.564,84	0,00
452140400	COTA-PARTE DA CONTRIBUIÇÃO DE INTERVENÇÃO NO DOMÍNIO ECONÔMICO	197.148,64	324.175,79	332213100	JETONS E GRATIFICAÇÕES A CONSELHEIROS	653.598,83	598.852,86
452140600	TRANSFERÊNCIA DE RECURSOS DO ESTADO PARA PROGRAMAS DE SAÚDE - REPASSE FUNDO A FUNDO	2.092.310,00	2.157.951,00	332219900	OUTROS SERVIÇOS PRESTADOS POR PESSOA FÍSICA	3.748.354,81	5.376.668,89
				332300000	SERVIÇOS TERCEIROS - PESSOA JURÍDICA	258.664.356,16	224.252.349,65

VARIAÇÕES PATRIMONIAIS DIMINUTIVAS

VARIAÇÕES PATRIMONIAIS AUMENTATIVAS

Código	Nome	Exerc. Atual	Exerc. Anterior	Código	Nome	Exerc. Atual	Exerc. Anterior
452149900	OUTRAS PARTICIPAÇÕES NA RECEITA DOS ESTADOS	1.020.172,50	1.161.104,40	332310000	SERVIÇOS TERCEIROS - PESSOA JURÍDICA - CONSOLIDAÇÃO	258.664.356,16	224.252.349,65
452200000	TRANSFERÊNCIAS DO FUNDEB	115.024.088,85	102.364.184,80	332310100	CONSULTORIA E ACESSORIA	90.000,00	120.000,00
452240000	TRANSFERÊNCIAS DO FUNDEB - INTER OFSS - ESTADO	115.024.088,85	102.364.184,80	332310400	COMUNICAÇÃO	1.891.730,89	2.978.983,13
452400000	OUTRAS TRANSFERÊNCIAS	14.908.916,51	14.305.991,08	332310500	PUBLICIDADE	9.125.367,62	3.207.985,23
452430000	OUTRAS TRANSFERÊNCIAS - INTER OFSS - UNIÃO	148.382,71	347.325,17	332310600	MANUTENÇÃO E CONSERVAÇÃO	13.594.391,97	8.811.773,62
452440000	OUTRAS TRANSFERÊNCIAS - INTER OFSS - ESTADO	14.760.533,80	13.958.665,91	332310700	SERVIÇOS DE APOIO	46.458.063,21	43.223.923,94
453000000	TRANSFERÊNCIAS DAS INSTITUIÇÕES PRIVADAS	161.136,88	142.262,92	332310800	SERVIÇOS DE ÁGUA E ESGOTO ENERGIA ELÉTRICA GÁS E OUTROS	18.456.760,08	11.245.103,72
453200000	TRANSFERÊNCIAS DAS INSTITUIÇÕES PRIVADAS COM FINS LUCRATIVOS	161.136,88	142.262,92	332310900	SERVIÇOS DE ALIMENTAÇÃO	659.173,25	647.114,98
453210000	TRANSFERÊNCIAS DAS INSTITUIÇÕES PRIVADAS COM FINS LUCRATIVOS - CONSOLIDAÇÃO	161.136,88	142.262,92	332311000	LOCAÇÕES	20.204.674,20	14.680.745,43
453219900	OUTRAS TRANSFERÊNCIAS DAS INSTITUIÇÕES PRIVADAS COM FINS LUCRATIVOS	161.136,88	142.262,92	332311100	SERVIÇOS RELACIONADOS A TECNOLOGIA DA INFORMAÇÃO	2.832.644,20	6.188.253,71
460000000	VALORIZAÇÃO E GANHOS COM ATIVOS	154.935,52	779.335,88	332311200	SERVIÇOS DE TRANSPORTE	21.253,81	24.625,73
461000000	REAVALIAÇÃO DE ATIVOS	0,00	200.687,22	332311400	ASSINATURAS DE PERÍODICOS E ANUIDADES	63.801,35	51.914,82
461100000	REAVALIAÇÃO DE IMOBILIZADO	0,00	200.687,22	332311900	CONFECÇÃO DE MATERIAL DE ACONDICIONAMENTO E EMBALAGEM	0,00	462.631,93
461110000	REAVALIAÇÃO DE BENS MÓVEIS	0,00	200.687,22	332312000	CONFECÇÃO DE UNIFORMES BANDEIRAS E FLÂMULAS	0,00	1.578,00
461110199	REAVALIAÇÃO DE DEMAIS BENS MÓVEIS	0,00	200.687,22	332312100	DIREITOS AUTORAIS	1.181,31	0,00
464000000	GANHOS COM DESINCORPORAÇÃO DE PASSIVOS	154.935,52	578.648,66	332312200	EXPOSIÇÕES CONGRESSOS CONFERENCIAS E OUTROS	152.000,00	158.705,00
464010000	GANHOS COM DESINCORPORAÇÃO DE PASSIVOS - CONSOLIDAÇÃO	154.935,52	578.648,66	332312300	FESTIVIDADES E HOMENAGENS	0,00	222.603,40
490000000	OUTRAS VARIAÇÕES PATRIMONIAIS AUMENTATIVAS	107.085.822,97	107.919.653,20	332312500	HOSPEDAGENS	14.837,58	12.766,35
492000000	RESULTADO POSITIVO DE PARTICIPAÇÕES	2.153,77	3.094,64	332312900	SEGUROS EM GERAL	75.653,70	14.152,90
492200000	DIVIDENDOS E RENDIMENTOS DE OUTROS INVESTIMENTOS	2.153,77	3.094,64	332313000	SELEÇÃO E TREINAMENTO	12.633,75	22.971,60
492210000	DIVIDENDOS E RENDIMENTOS DE OUTROS INVESTIMENTOS - CONSOLIDAÇÃO	2.153,77	3.094,64	332313100	SERVIÇO MÉDICO-HOSPITALAR ODONTOLÓGICO E LABORATORIAIS	54.664.972,38	41.953.586,56
497000000	REVERSAO DE PROVISÕES E AJUSTES DE PERDAS	41.865.753,21	44.916.909,60	332313200	SERVIÇOS BANCÁRIOS	1.297.516,59	1.437.817,74
497100000	REVERSAO DE PROVISÕES	41.865.753,21	44.916.909,60	332313400	SERVIÇOS DE APOIO DO ENSINO	769.188,28	688.317,86
497110000	REVERSAO DE PROVISÕES - CONSOLIDAÇÃO	41.865.753,21	44.916.909,60	332313600	SERVIÇOS DE ÁUDIO VIDEO E FOTO	14.700,00	9.057,38
497119900	REVERSAO DE OUTRAS PROVISÕES	38.736.900,71	44.916.909,60	332314000	SERVIÇOS DE COPIAS E REPRODUÇÃO DE DOCUMENTOS	1.516.935,76	400.870,09
497140000	REVERSAO DE PROVISÕES - INTER OFSS - ESTADOS	38.736.900,71	44.916.909,60	332314600	SERVIÇOS GRÁFICOS E EDITORIAIS	52.519,36	84.845,89
499000000	DIVERSAS VARIAÇÕES PATRIMONIAIS AUMENTATIVAS	65.217.915,99	62.999.648,96	332314700	SERVIÇOS JUDICIÁRIOS	1.000,00	0,00
499500000	MULTAS ADMINISTRATIVAS	15.497.625,19	14.286.548,94	332315100	SERVIÇOS TÉCNICOS PROFISSIONAIS	15.148.330,49	14.237.622,45
499510000	MULTAS ADMINISTRATIVAS - CONSOLIDAÇÃO	15.497.625,19	14.286.548,94	332315600	PASSAGENS E DESPESAS COM LOCOMOÇÃO	111.232,32	48.536,63
499900000	VARIAÇÕES PATRIMONIAIS AUMENTATIVAS DECORRENTES DE FATOS GERADORES DIVERSOS	49.720.290,80	48.713.100,02	332319900	OUTROS SERVIÇOS PRESTADOS POR PESSOA JURÍDICA	71.433.794,06	73.315.861,56
499910000	VARIAÇÕES PATRIMONIAIS AUMENTATIVAS DECORRENTES DE FATOS GERADORES DIVERSOS - CONSOLIDAÇÃO	49.720.290,80	48.713.100,02	340000000	VARIAÇÕES PATRIMONIAIS DIMINUTIVAS FINANCEIRAS	20.189.411,03	12.458.643,00
				341000000	JUROS E ENCARGOS DE EMPRÉSTIMOS E FINANCIAMENTOS OBTIDOS	1.121.453,75	3.720.721,44
				341100000	JUROS E ENCARGOS DA DÍVIDA CONTRATUAL INTERNA - CONSOLIDAÇÃO	1.121.453,75	3.720.721,44
				341110000	JUROS E ENCARGOS DA DÍVIDA CONTRATUAL INTERNA - CONSOLIDAÇÃO	0,00	3.667.288,58

VARIações PATRIMONIAIS AUMENTATIVAS				VARIações PATRIMONIAIS DIMINUTIVAS			
Código	Nome	Exerc. Atual	Exerc. Anterior	Código	Nome	Exerc. Atual	Exerc. Anterior
				341110200	ENCARGOS DA DÍVIDA CONTRATADA COM INSTITUIÇÕES FINANCEIRAS	0,00	1.165.905,35
				341119900	JUROS E ENCARGOS DE OUTRAS DÍVIDAS CONTRATUAIS INTERNAS	0,00	2.501.353,23
				341130000	JUROS E ENCARGOS DA DÍVIDA CONTRATUAL INTERNA - INTER OFSS - UNIÃO	48.761,75	53.462,86
				341130200	ENCARGOS DA DÍVIDA CONTRATADA INTERNA - INTER OFSS - UNIÃO	48.761,75	53.462,86
				341150000	JUROS E ENCARGOS DA DÍVIDA CONTRATUAL INTERNA - INTER OFSS - MUNICÍPIO	1.072.692,00	0,00
				341150100	JUROS DA DÍVIDA CONTRATUAL INTERNA - INTER OFSS - MUNICÍPIO	1.072.692,00	0,00
				343000000	VARIAÇÕES MONETÁRIAS E CAMBIAIS	479.050,00	0,00
				343300000	VARIAÇÕES MONETÁRIAS E CAMBIAIS DE DÍVIDA MOBILIÁRIA INTERNA	479.050,00	0,00
				343350000	VARIAÇÕES MONETÁRIAS E CAMBIAIS DE DÍVIDA MOBILIÁRIA INTERNA - INTER OFSS MUNICÍPIO	479.050,00	0,00
				343350100	VARIAÇÕES MONETÁRIAS DE DÍVIDA MOBILIÁRIA - INTER OFSS MUNICÍPIO	479.050,00	0,00
				349000000	OUTRAS VARIAÇÕES PATRIMONIAIS DIMINUTIVAS - FINANCEIRAS	18.588.907,28	8.737.921,56
				349900000	OUTRAS VARIAÇÕES PATRIMONIAIS DIMINUTIVAS FINANCEIRAS	18.588.907,28	8.737.921,56
				349910000	OUTRAS VARIAÇÕES PATRIMONIAIS DIMINUTIVAS FINANCEIRAS CONSOLIDAÇÃO	18.588.907,28	8.737.921,56
				350000000	TRANSFERÊNCIAS E DELEGAÇÕES CONCEDIDAS	31.506.577,12	29.203.113,74
				351000000	TRANSFERÊNCIAS INTRAGOVERNAMENTAIS	31.021.838,77	28.391.470,51
				351100000	TRANSFERÊNCIAS CONCEDIDAS PARA A EXECUÇÃO ORÇAMENTÁRIA	29.589.447,00	26.923.000,00
				351120000	TRANSFERÊNCIAS CONCEDIDAS PARA A EXECUÇÃO ORÇAMENTÁRIA - INTRA OFSS	29.589.447,00	26.923.000,00
				351120200	REPASSE CONCEDIDO	29.589.447,00	26.923.000,00
				351200000	TRANSFERÊNCIAS CONCEDIDAS - INDEPENDENTE DE EXECUÇÃO ORÇAMENTÁRIA	1.432.391,77	1.468.470,51
				351220000	TRANSFERÊNCIAS CONCEDIDAS - INDEPENDENTE DE EXECUÇÃO ORÇAMENTÁRIA - INTRA OFSS	1.432.391,77	1.468.470,51
				351220100	TRANSFERÊNCIAS FINANCEIRAS CONCEDIDAS - INDEPENDENTES DE EXECUÇÃO ORÇAMENTÁRIA	1.432.391,77	1.468.470,51
				352000000	OUTRAS TRANSFERÊNCIAS FINANCEIRAS CONCEDIDAS - INDEPENDENTES DE EXECUÇÃO ORÇAMENTÁRIA	0,00	654.000,00
				352300000	TRANSFERÊNCIAS INTER GVERNAMENTAIS	0,00	654.000,00
				352350000	TRANSFERÊNCIAS VOLUNTÁRIAS	0,00	654.000,00
				352350300	TRANSFERÊNCIAS VOLUNTÁRIAS - INTER OFSS - MUNICÍPIO	0,00	654.000,00
				355000000	SUBVENÇÕES SOCIAIS	484.738,35	157.643,23
				355010000	TRANSFERÊNCIAS A CONSÓRCIOS PÚBLICOS	484.738,35	157.643,23
				360000000	TRANSFERÊNCIAS A CONSÓRCIOS PÚBLICOS CONSOLIDAÇÃO	85.329.168,82	8.491.637,28
				364000000	DESVALORIZAÇÃO E PERDA DE ATIVOS E INCORPORAÇÃO DE PASSIVOS	0,00	8.266.980,06
				364010000	INCORPORAÇÃO DE PASSIVOS - CONSOLIDAÇÃO	0,00	8.266.980,06

VARIÇÕES PATRIMONIAIS DIMINUTIVAS

VARIÇÕES PATRIMONIAIS AUMENTATIVAS			VARIÇÕES PATRIMONIAIS DIMINUTIVAS				
Código	Nome	Exerc. Atual	Exerc. Anterior	Código	Nome	Exerc. Atual	Exerc. Anterior
				365000000	DESINCORPORAÇÃO DE ATIVOS	85.329.168,82	224.657,22
				365010000	DESINCORPORAÇÃO DE ATIVOS - CONSOLIDAÇÃO	85.329.168,82	224.657,22
				365010100	DESINCORPORAÇÃO DE DÍVIDA ATIVA TRIBUTÁRIA	85.329.168,82	0,00
				365010101	DÍVIDA ATIVA TRIBUTÁRIA - CANCELAMENTO - PRINCIPAL	84.498.906,33	0,00
				365010102	DÍVIDA ATIVA TRIBUTÁRIA - CANCELAMENTO - MULTA	830.262,49	0,00
				365010700	DESINCORPORAÇÃO DE IMOBILIZADO	0,00	224.657,22
				370000000	TRIBUTARIAS	6.876.842,34	6.702.639,82
				372000000	CONTRIBUIÇÕES	6.876.842,34	6.702.639,82
				372100000	CONTRIBUIÇÕES SOCIAIS	6.876.842,34	6.702.639,82
				372110000	CONTRIBUIÇÕES SOCIAIS - CONSOLIDAÇÃO	6.876.842,34	6.702.639,82
				372110200	PIS/PASEP	6.876.842,34	6.702.639,82
				390000000	OUTRAS VARIÇÕES PATRIMONIAIS DIMINUTIVAS	7.999.628,84	35.235.744,48
				391000000	PREMIações	39.993,72	28.000,00
				391900000	OUTRAS PREMIações	39.993,72	28.000,00
				391910000	OUTRAS PREMIações CONSOLIDAÇÃO	39.993,72	28.000,00
				399000000	DIVERSAS VARIÇÕES PATRIMONIAIS DIMINUTIVAS	7.999.635,12	35.207.744,48
				399600000	INDENIZações E RESTITUIÇÕES	552.448,11	6.754,27
				399610000	INDENIZações E RESTITUIÇÕES - CONSOLIDAÇÃO	552.448,11	6.754,27
				399900000	VARIações PATRIMONIAIS DIMINUTIVAS DECORRENTES DE FATOS GERADORES DIVERSOS	7.407.187,01	35.200.990,21
				399910000	VARIações PATRIMONIAIS DIMINUTIVAS DECORRENTES DE FATOS GERADORES DIVERSOS - CONSOLIDAÇÃO	7.407.187,01	35.200.990,21
				399919900	DEMAIS VARIações PATRIMONIAIS DIMINUTIVAS DECORRENTES DE FATOS GERADORES DIVERSOS	7.407.187,01	35.200.990,21
		981.455.665,85	846.789.937,59		Sub-Total Despesa:	877.157.620,59	796.425.183,49
		981.455.665,85	846.789.937,59		Sub-Total Geral:	877.157.620,59	796.425.183,49
		0,00	0,00		Resultado Patrimonial - Superávit Verificado	104.298.045,26	50.364.754,10
		981.455.665,85	846.789.937,59		Total Geral:	981.455.665,85	846.789.937,59

Sub-Total Receita:

Sub-Total Geral:

Resultado Patrimonial - Déficit Verificado

Total Geral:


VARIÇÕES PATRIMONIAIS QUALITATIVAS (Decorrentes da Execução Orçamentária)			
Descrição	Exerc Atual	Exerc Ant.	Exerc Ant.
Incorporação de Ativo	34.703.901,38	29.299.519,47	6.350.810,83
Desincorporação de Passivo	15.859.578,02	14.152.254,70	0,00
			0,00
			9.820.481,98
			6.350.810,83

NOTAS EXPLICATIVAS

--



RODRIGO KENJI DE SOUZA ASHIUCHI
PREFEITO MUNICIPAL
CPF-276.171.928-00



ITAMAR CORRÊA VIANA
SECRETÁRIO PLANEJ. E FINANÇAS
CPF-166.158.318-05



MARCELO RODRIGUES DOS SANTOS
CONTADOR
CRC-1SP222613 / O - 7



RICARDO ELIAS ALVES
CONTROLE INTERNO
CPF-086.037.566-22



Prefeitura Municipal de Suzano

Estado de São Paulo

Demonstração das Variações Patrimoniais - Anexo 15 - Lei 4.320/64

Referência: 14º Encerramento Final

ENTIDADE: 000 - CONSOLIDADO

VARIações PATRIMONIAIS AUMENTATIVAS				VARIações PATRIMONIAIS DIMINUTIVAS			
Código	Nome	Exerc. Atual	Exerc. Anterior	Código	Nome	Exerc. Atual	Exerc. Anterior
400000000	VARIAÇÃO PATRIMONIAL AUMENTATIVA	1.366.925.373,62	1.053.372.744,74	300000000	VARIAÇÃO PATRIMONIAL DIMINUTIVA	1.045.601.581,83	844.608.057,51
410000000	IMPOSTOS TAXAS E CONTRIBUIÇÕES DE MELHORIA	186.099.208,39	257.957.711,05	310000000	PESSOAL E ENCARGOS	418.842.845,96	431.195.319,50
411000000	IMPOSTOS	185.447.019,25	247.011.406,58	311000000	REMUNERAÇÃO A PESSOAL	324.564.116,37	354.774.191,53
411200000	IMPOSTOS SOBRE O PATRIMÔNIO E A RENDA	74.139.159,47	152.232.579,27	311100000	REMUNERAÇÃO A PESSOAL ATIVO CIVIL - ABRANGIDOS PELO RPPS	184.980.402,50	176.439.800,35
411210000	IMPOSTOS SOBRE O PATRIMÔNIO E A RENDA - CONSOLIDAÇÃO	74.139.159,47	152.232.579,27	311110000	REMUNERAÇÃO A PESSOAL ATIVO CIVIL - ABRANGIDOS PELO RPPS - CONSOLIDAÇÃO	184.980.402,50	176.439.800,35
411210100	IMPOSTO SOBRE A PROPRIEDADE TERRITORIAL RURAL	28.401.620,63	0,00	311110100	VENCIMENTOS E VANTAGENS FIXAS - PESSOAL CIVIL - RPPS	170.324.549,00	162.827.929,04
411210200	IMPOSTO SOBRE A PROPRIEDADE PREDIAL E TERRITORIAL URBANA	13.872.427,24	129.684.278,94	311110101	VENCIMENTOS E SALÁRIOS	139.660.892,09	144.534.074,64
411210300	IMPOSTO SOBRE A RENDA E PROVENTOS DE QUALQUER NATUREZA	21.217.273,82	18.811.529,80	311110106	ADICIONAL DE INSALUBRIDADE	3.886,96	0,00
411210301	IRRF - PESSOAS FÍSICAS	10.996.492,65	6.028.881,88	311110118	GRATIFICAÇÃO DE TEMPO DE SERVIÇO	13.037.651,86	17.898.353,55
411210302	IRRF - PESSOAS JURÍDICAS	10.220.781,17	12.782.647,92	311110121	FÉRIAS VENCIDAS E PROPORCIONAIS	7.850.957,47	0,00
411210400	ITBI	10.647.837,78	3.736.770,53	311110122	13 SALÁRIO	8.209.577,12	0,00
411300000	IMPOSTOS SOBRE A PRODUÇÃO E A CIRCULAÇÃO	45.850.565,56	50.082.060,90	311110123	FÉRIAS ABONO PECUNIÁRIO	11.949,55	7.489,71
411310000	IMPOSTOS SOBRE A PRODUÇÃO E A CIRCULAÇÃO - CONSOLIDAÇÃO	45.850.565,56	50.082.060,90	311110124	FÉRIAS ABONO CONSTITUCIONAL	0,00	48.468,20
411310200	ISS	45.850.565,56	50.082.060,90	311110131	SUBSÍDIOS	125.312,49	324.583,31
411900000	OUTROS IMPOSTOS	65.457.294,22	44.696.766,41	311110199	OUTROS VENCIMENTOS E VANTAGENS FIXAS PESSOAL CIVIL RPPS	1.424.321,46	14.959,63
411910000	OUTROS IMPOSTOS CONSOLIDAÇÃO	65.457.294,22	44.696.766,41	311110200	OUTRAS DESPESAS VARIÁVEIS - PESSOAL CIVIL - RPPS	14.655.853,50	13.611.871,31
412000000	TAXAS	652.189,14	10.330.615,36	311110211	INDENIZAÇÕES E RESTITUIÇÕES TRABALHISTAS	87.859,53	0,00
412100000	TAXAS PELO EXERCÍCIO DO PODER DE POLÍCIA	0,00	9.288.829,50	311110299	OUTROS VENCIMENTOS E VANTAGENS VARIÁVEIS PESSOAL CIVIL RPPS	14.567.993,97	13.611.871,31
412110000	TAXAS PELO EXERCÍCIO DO PODER DE POLÍCIA - CONSOLIDAÇÃO	0,00	9.288.829,50	311200000	REMUNERAÇÃO A PESSOAL ATIVO CIVIL - ABRANGIDOS PELO RPPS	139.583.713,87	178.334.391,18
412111400	TAXA DE CONTROLE E FISCALIZAÇÃO AMBIENTAL	0,00	5.287.996,78	311210000	REMUNERAÇÃO A PESSOAL ATIVO CIVIL - ABRANGIDOS PELO RPPS - CONSOLIDAÇÃO	139.583.713,87	178.334.391,18
412111500	TAXA DE SERVIÇOS ADMINISTRATIVO	0,00	4.000.832,72	311210100	VENCIMENTOS E VANTAGENS FIXAS - PESSOAL CIVIL - RGPS	128.543.221,08	169.899.358,00
412111501	ATOS DA ADMINISTRAÇÃO EM GERAL	0,00	4.000.832,72	311210101	VENCIMENTOS E SALÁRIOS	54.457.151,25	34.545.445,89
412200000	TAXAS PELA PRESTAÇÃO DE SERVIÇOS	652.189,14	1.041.785,86	311210118	GRATIFICAÇÃO DE TEMPO DE SERVIÇO	3.793.573,98	3.078.733,89
412210000	TAXAS PELA PRESTAÇÃO DE SERVIÇOS - CONSOLIDAÇÃO	652.189,14	1.041.785,86	311210121	FÉRIAS VENCIDAS E PROPORCIONAIS	17.477.445,83	61.052.642,39
412219900	OUTRAS TAXAS PELA PRESTAÇÃO DE SERVIÇOS	652.189,14	1.041.785,86	311210122	13 SALÁRIO	47.477.989,60	66.241.436,61
413000000	CONTRIBUIÇÕES DE MELHORIA	0,00	615.689,11	311210123	FÉRIAS ABONO PECUNIÁRIO	67.074,72	50.654,98
413900000	OUTRAS CONTRIBUIÇÕES DE MELHORIA	0,00	615.689,11	311210124	FÉRIAS ABONO CONSTITUCIONAL	11.594,25	2.369,28
413910000	OUTRAS CONTRIBUIÇÕES DE MELHORIA - CONSOLIDAÇÃO	0,00	615.689,11	311210131	SUBSÍDIOS	5.258.391,45	4.928.074,96

VARIACIONES PATRIMONIAIS AUMENTATIVAS				VARIACIONES PATRIMONIAIS DIMINUTIVAS			
Código	Nome	Exerc. Atual	Exerc. Anterior	Código	Nome	Exerc. Atual	Exerc. Anterior
413910100	OUTRAS CONTRIBUIÇÕES DE MELHORIA	0,00	615.689,11	311210200	OUTRAS VPD VARIÁVEIS - PESSOAL CIVIL - RGPS	2.568.387,72	1.209.084,49
420000000	CONTRIBUIÇÕES	193.045.968,08	73.166.705,58	311210299	OUTRAS DESPESAS VARIÁVEIS PESSOAL CIVIL	2.568.387,72	1.209.084,49
421000000	CONTRIBUIÇÕES SOCIAIS	180.491.193,95	73.166.705,58	311210300	SENTENÇAS JUDICIAIS	8.472.105,07	7.225.948,69
421100000	CONTRIBUIÇÕES SOCIAIS - RPPS	180.491.193,95	73.166.705,58	312000000	ENCARGOS PATRONAIS	59.194.210,17	46.916.031,20
421110000	CONTRIBUIÇÕES SOCIAIS - RPPS - CONSOLIDAÇÃO	52.310.726,43	20.818.186,29	312100000	ENCARGOS PATRONAIS - RPPS	47.666.079,26	36.944.831,71
421110200	CONTRIBUIÇÃO DO SEGURADO AO RPPS	52.310.726,43	20.818.186,29	312120000	ENCARGOS PATRONAIS - RPPS - INTRA OFSS	47.666.079,26	36.944.831,71
421110201	CONTRIBUIÇÃO DO SERVIDOR RPPS	51.401.964,44	20.458.316,92	312120100	CONTRIBUIÇÃO PATRONAL PARA O RPPS	47.666.079,26	36.944.242,34
421110202	CONTRIBUIÇÃO DO APOSENTADO RPPS	731.607,36	294.091,51	312120200	ENCARGOS DE PESSOAL REQUISITADO DE OUTROS ENTES	0,00	569,37
421110203	CONTRIBUIÇÃO DE PENSIONISTA RPPS	177.154,63	65.777,86	312200000	ENCARGOS PATRONAIS - RGPS	10.627.688,40	9.099.762,29
421120000	CONTRIBUIÇÕES SOCIAIS - RPPS - INTRA OFSS	128.180.467,52	52.348.519,29	312210000	ENCARGOS PATRONAIS - RGPS - CONSOLIDAÇÃO	10.477.368,26	9.099.762,29
421120100	CONTRIBUIÇÕES PATRONAIS AO RPPS	58.320.102,37	4.319.178,14	312210100	CONTRIBUIÇÕES PREVIDENCIÁRIAS INSS	2.582.831,93	2.781.920,61
421120101	CONTRIBUIÇÃO PATRONAL DE SERVIDOR ATIVO RPPS	58.320.102,37	4.319.178,14	312219900	OUTROS ENCARGOS PATRONAIS RGPS	7.894.536,33	6.317.841,68
421120300	CONTRIBUIÇÃO PREVIDENCIÁRIA PARA AMORTIZAÇÃO DO DÉFICIT ATUARIAL	17.058.080,79	11.698.172,25	312230000	ENCARGOS PATRONAIS - RGPS - INTER OFSS - UNIÃO	150.320,14	0,00
421129900	OUTRAS CONTRIBUIÇÕES SOCIAIS RPPS	52.802.284,36	36.331.168,90	312230100	CONTRIBUIÇÕES PREVIDENCIÁRIAS - RGPS	150.320,14	0,00
423000000	CONTRIBUIÇÃO DE ILUMINAÇÃO PÚBLICA	12.554.774,13	0,00	312300000	ENCARGOS PATRONAIS - FGTS	900.442,51	871.437,20
423010000	CONTRIBUIÇÃO DE ILUMINAÇÃO PÚBLICA - CONSOLIDAÇÃO	12.554.774,13	0,00	312310000	ENCARGOS PATRONAIS - FGTS - CONSOLIDAÇÃO	900.442,51	871.437,20
423010100	CONTRIBUIÇÃO DE ILUMINAÇÃO PÚBLICA	12.554.774,13	0,00	312310100	FGTS	900.442,51	871.437,20
430000000	EXPLORAÇÃO E VENDA DE BENS SERVIÇOS E DIREITOS	38.999,36	3.349.653,92	313000000	BENEFÍCIOS A PESSOAL	33.063.523,49	28.392.958,54
431000000	VENDA DE MERCADORIAS	0,00	3.349.098,12	313100000	BENEFÍCIOS A PESSOAL - RPPS	19.521.770,92	22.084.558,95
431100000	VENDA BRUTA DE MERCADORIAS	0,00	3.349.098,12	313110000	BENEFÍCIOS A PESSOAL RPPS CONSOLIDAÇÃO	19.521.770,92	22.084.558,95
431110000	VENDA BRUTA DE MERCADORIAS - CONSOLIDAÇÃO	0,00	3.349.098,12	313200000	BENEFÍCIOS A PESSOAL - RGPS	13.541.752,57	6.308.399,59
431111200	VENDA DE ESTOQUE DE PRODUÇÃO ANIMAL E DERIVADOS	0,00	453.718,75	313210000	BENEFÍCIOS A PESSOAL RGPS CONSOLIDAÇÃO	13.541.752,57	6.308.399,59
431111299	OUTRAS VPDs DE PRODUÇÃO ANIMAL E DERIVADOS	0,00	453.718,75	319000000	OUTRAS VARIACIONES PATRIMONIAIS DIMINUTIVAS - PESSOAL E ENCARGOS	2.020.995,93	1.112.138,23
431111400	VENDA DE LIVROS PERIÓDICOS E MATERIAL DE ESCRITÓRIO E PUBLICIDADE	0,00	2.895.379,37	319900000	OUTRAS VPD DE PESSOAL E ENCARGOS	2.020.995,93	1.112.138,23
431111405	DIVULGAÇÃO E PUBLICIDADE	0,00	2.895.379,37	319910000	OUTRAS VPD DE PESSOAL E ENCARGOS - CONSOLIDAÇÃO	2.020.995,93	1.112.138,23
433000000	EXPLORAÇÃO DE BENS E DIREITOS E PRESTAÇÃO DE SERVIÇOS	38.999,36	555,80	319910200	OUTRAS VARIACIONES PATRIMONIAIS DIMINUTIVAS - ENCARGOS	2.020.995,93	1.112.138,23
433100000	VALOR BRUTO DE EXPLORAÇÃO DE BENS E DIREITOS E PRESTAÇÃO DE SERVIÇOS	38.999,36	555,80	320000000	BENEFÍCIOS PREVIDENCIÁRIOS E ASSISTENCIAIS	34.373.778,77	17.238.829,44
433110000	VALOR BRUTO DE EXPLORAÇÃO DE BENS DIREITOS E PRESTAÇÃO DE SERVIÇOS - CONSOLIDAÇÃO	38.999,36	555,80	321000000	APOSENTADORIAS E REFORMAS	17.145.870,71	8.840.748,43
433113600	SERVIÇOS DE INSPEÇÃO E FISCALIZAÇÃO	1.444,10	0,00	321100000	APOSENTADORIAS - RPPS	17.145.870,71	8.840.748,43
433115200	TARIFA DE INSCRIÇÃO EM CONCURSOS E PROCESSOS SELETIVOS	24.076,00	0,00	321110000	APOSENTADORIAS - RPPS - CONSOLIDAÇÃO	17.145.870,71	8.840.748,43
433119900	OUTRAS VARIACIONES PATRIMONIAIS AUMENTATIVAS PROVENIENTES DE PRESTAÇÃO DE SERVIÇOS	13.479,26	555,80	321119900	OUTRAS APOSENTADORIAS	17.145.870,71	8.840.748,43
440000000	VARIACIONES PATRIMONIAIS AUMENTATIVAS FINANCEIRAS	195.458.818,94	44.729.576,67	322000000	PENSÕES	4.298.799,95	3.123.669,07
442000000	JUROS E ENCARGOS DE MORA	180.094,85	14.799.053,03	322100000	PENSÕES - RPPS	4.298.799,95	3.123.669,07
442400000	JUROS E ENCARGOS DE MORA SOBRE CRÉDITOS TRIBUTÁRIOS	90,92	14.793.831,02	322110000	PENSÕES - RPPS - CONSOLIDAÇÃO	4.298.799,95	3.123.669,07


VARIÇÕES PATRIMONIAIS AUMENTATIVAS				VARIÇÕES PATRIMONIAIS DIMINUTIVAS			
Código	Nome	Exerc. Atual	Exerc. Anterior	Código	Nome	Exerc. Atual	Exerc. Anterior
442410000	JUROS E ENCARGOS DE MORA SOBRE CRÉDITOS TRIBUTÁRIOS - CONSOLIDAÇÃO	90,92	14.793.831,02	322110100	PROVENTOS DE PENSÕES	4.015.959,12	2.834.133,70
442410500	MULTAS E JUROS SOBRE IPTU	0,00	116.014,72	322119900	OUTRAS PENSÕES	282.840,83	289.535,37
442410700	MULTAS E JUROS SOBRE ISS	90,92	3.271.672,36	329000000	OUTROS BENEFÍCIOS PREVIDENCIÁRIOS E ASSISTENCIAIS	12.929.108,11	5.274.411,94
442410900	MULTAS E JUROS SOBRE TAXAS PELO EXERCÍCIO DO PODER DE POLÍCIA	0,00	2.892,11	329100000	OUTROS BENEFÍCIOS PREVIDENCIÁRIOS - RPPS	12.637.120,65	5.274.411,94
442411400	MULTAS E JUROS CONTRIBUIÇÃO PARA O CUSTEIO DO SERVIÇO DE ILUMINAÇÃO PÚBLICA	0,00	11.403.251,83	329110000	OUTROS BENEFÍCIOS PREVIDENCIÁRIOS - RPPS - CONSOLIDAÇÃO	12.637.120,65	5.274.411,94
442500000	JUROS E ENCARGOS DE MORA SOBRE CRÉDITOS PREVIDENCIÁRIOS	178.144,41	0,00	329110100	AUXÍLIO FUNERAL ATIVO CIVIL	0,00	3.008,32
442510000	JUROS E ENCARGOS DE MORA SOBRE CRÉDITOS PREVIDENCIÁRIOS - CONSOLIDAÇÃO	178.144,41	0,00	329110200	AUXÍLIO FUNERAL INATIVO CIVIL	0,00	20.681,54
442900000	OUTROS JUROS E ENCARGOS DE MORA	1.859,52	5.222,01	329111000	AUXÍLIO-DOENÇA	10.267.562,85	4.073.325,77
442910000	OUTROS JUROS E ENCARGOS DE MORA CONSOLIDAÇÃO	1.859,52	5.222,01	329111100	SALÁRIO-MATERNIDADE	2.369.537,80	1.177.396,31
443000000	VARIÇÕES MONETÁRIAS E CAMBIAIS	160.777.262,50	244.449,99	329900000	OUTROS BENEFÍCIOS PREVIDENCIÁRIOS E ASSISTENCIAIS	291.987,46	0,00
443900000	OUTRAS VARIÇÕES MONETÁRIAS E CAMBIAIS	160.777.262,50	244.449,99	329910000	OUTROS BENEFÍCIOS PREVIDENCIÁRIOS E ASSISTENCIAIS - CONSOLIDAÇÃO	291.987,46	0,00
443910000	OUTRAS VARIÇÕES MONETÁRIAS E CAMBIAIS - CONSOLIDAÇÃO	160.777.262,50	244.449,99	330000000	USO DE BENS SERVIÇOS E CONSUMO DE CAPITAL FIXO	331.757.319,56	294.253.781,54
443919900	OUTRAS VARIÇÕES CAMBIAIS	160.777.262,50	0,00	331000000	USO DE MATERIAL DE CONSUMO	59.184.983,75	57.508.990,03
445000000	REMUNERAÇÃO DE DEPOSITOS BANCÁRIOS E APLICAÇÕES FINANCEIRAS	20.153.648,86	26.446.728,66	331100000	CONSUMO DE MATERIAL	48.089.186,09	42.337.104,79
445200000	REMUNERAÇÃO DE APLICAÇÕES FINANCEIRAS	20.153.648,86	26.446.728,66	331110000	CONSUMO DE MATERIAL - CONSOLIDAÇÃO	48.089.186,09	42.337.104,79
445210000	REMUNERAÇÃO DE APLICAÇÕES FINANCEIRAS CONSOLIDAÇÃO	20.153.648,86	26.446.728,66	331110100	COMBUSTÍVEIS E LUBRIFICANTES AUTOMOTIVOS	3.929,62	126.425,30
449000000	OUTRAS VARIÇÕES PATRIMONIAIS AUMENTATIVAS - FINANCEIRAS	14.347.812,73	3.239.344,99	331110600	GÊNEROS ALIMENTAÇÃO	24.196,48	14.527.762,00
449010000	OUTRAS VARIÇÕES PATRIMONIAIS AUMENTATIVAS - FINANCEIRAS CONSOLIDAÇÃO	14.347.812,73	3.239.344,99	331111500	MATERIAL PARA FESTIVIDADES E HOMENAGENS	13.880,00	8.089,19
450000000	TRANSFERÊNCIAS E DELEGAÇÕES RECEBIDAS	535.050.137,91	476.824.017,28	331111600	MATERIAL DE EXPEDIENTE	97.694,90	1.264.374,13
451000000	TRANSFERÊNCIAS INTRA GOVERNAMENTAIS	46.610.611,45	29.518.667,52	331111700	MATERIAL DE PROCESSAMENTO DE DADOS	19.589,92	53.282,48
451100000	TRANSFERÊNCIAS RECEBIDAS PARA A EXECUÇÃO ORÇAMENTÁRIA	29.589.447,00	26.923.000,00	331111900	MATERIAL DE ACONDICIONAMENTO E EMBALAGEM	0,00	3.780,00
451120000	TRANSFERÊNCIAS RECEBIDAS PARA A EXECUÇÃO ORÇAMENTÁRIA - INTRA OFSS	29.589.447,00	26.923.000,00	331112100	MATERIAL DE COPA E COZINHA	7.913,36	2.584,99
451120200	REPASSE RECEBIDO	29.589.447,00	26.923.000,00	331112200	MATERIAL DE LIMPEZA E PRODUTOS DE HIGIENIZAÇÃO	25.087,10	41.084,07
451200000	TRANSFERÊNCIAS RECEBIDAS INDEPENDENTES DE EXECUÇÃO ORÇAMENTÁRIA	3.408.473,32	2.595.667,52	331112300	UNIFORMES TECIDOS E AVIAMENTOS	14.498,00	14.528,60
451220000	TRANSFERÊNCIAS RECEBIDAS INDEPENDENTES DE EXECUÇÃO ORÇAMENTÁRIA - INTRA OFSS	3.408.473,32	2.595.667,52	331112400	MATERIAL PARA MANUTENÇÃO DE BENS IMÓVEIS/INSTALAÇÕES	11.814,54	10.090,12
451220200	DOAÇÕES RECEBIDAS DE BENS MÓVEIS	0,00	662.792,38	331112500	MATERIAL PARA MANUTENÇÃO DE BENS	0,00	135.724,08
451220900	DEVOLUÇÃO DE TRANSFERÊNCIAS	3.408.473,32	1.932.875,14	331112600	MATERIAL ELÉTRICO E ELETRÔNICO	17.955,11	17.631,86
451300000	TRANSFERÊNCIAS RECEBIDAS PARA APORTES DE RECURSOS PARA O RPPS	13.612.691,13	0,00	331112800	MATERIAL DE PROTEÇÃO E SEGURANÇA	2.147,00	870,10
451320000	TRANSFERÊNCIAS RECEBIDAS PARA APORTES DE RECURSOS PARA O RPPS - INTRA OFSS	13.612.691,13	0,00	331112900	MATERIAL PARA ÁUDIO VÍDEO E FOTO	380,00	61,90
451320200	PLANO PREVIDENCIÁRIO	13.612.691,13	0,00	331113000	MATERIAL PARA COMUNICAÇÕES	1.077,54	2.379,50
				331113600	MATERIAL HOSPITALAR	0,00	8.064.266,62

VARIÁÇÕES PATRIMONIAIS AUMENTATIVAS				VARIÁÇÕES PATRIMONIAIS DIMINUTIVAS			
Código	Nome	Exerc. Atual	Exerc. Anterior	Código	Nome	Exerc. Atual	Exerc. Anterior
451320205	RECURSOS PARA COBERTURA DE DÉFICIT ATUARIAL - ALIQUOTA SUPLEMENTAR	13.612.691,13	0,00	331113900	MATERIAL PARA MANUTENÇÃO DE VEÍCULOS	0,00	39.649,41
452000000	TRANSFERÊNCIAS INTER GOVERNAMENTAIS	488.278.389,58	447.163.086,84	331114100	MATERIAL PARA UTILIZAÇÃO EM GRÁFICA	0,00	486,20
452100000	TRANSFERÊNCIAS CONSTITUCIONAIS E LEGAIS DE RECEITAS	358.345.384,22	330.492.910,96	331114200	FERRAMENTAS	0,00	138,76
452130000	TRANSFERÊNCIAS CONSTITUCIONAIS E LEGAIS DE RECEITAS - INTER OFSS - UNIÃO	144.207.712,90	129.990.417,14	331114400	MATERIAL DE SINALIZAÇÃO VISUAL E OUTROS	8.170,40	5.956,50
452130200	COTA-PARTE FPM	61.054.958,28	56.384.864,64	331114600	MATERIAL BIBLIOGRAFICO	5.900,00	2.427,90
452130300	COTA-PARTE ITR	56.736,84	63.954,32	331115000	BANDEIRAS FLÂMULAS E INSIGNIAS	242,44	1.359,00
452130600	TRANSFERENCIA DA COMPENSAÇÃO FINANCEIRA PELA EXPLORAÇÃO DE RECURSOS NATURAIS	1.061.012,29	1.056.465,80	331119900	OUTROS MATERIAIS DE CONSUMO	47.834.709,68	18.014.152,08
452130700	TRANSFERÊNCIAS DE RECURSOS DO SUS	51.007.680,05	44.368.706,71	331200000	DISTRIBUIÇÃO DE MATERIAL GRATUITO	11.095.797,66	15.171.885,24
452130800	TRANSFERÊNCIAS DE RECURSOS DO FUNDO NACIONAL DE ASSISTÊNCIA SOCIAL - FNAS	2.639.848,22	1.626.581,01	331210000	DISTRIBUIÇÃO DE MATERIAL GRATUITO - CONSOLIDAÇÃO	11.095.797,66	15.171.885,24
452130900	TRANSFERÊNCIAS DE RECURSOS DO FUNDO NACIONAL DO DESENVOLVIMENTO DA EDUCAÇÃO - FNDE	12.814.589,46	15.057.405,05	331219900	OUTROS MATERIAIS DE DISTRIBUIÇÃO GRATUITA	11.095.797,66	15.171.885,24
452131000	TRANSFERENCIA FINANCEIRA DO ICMS DESONERAÇÃO - LC 87/96 (LEI KANDIR)	0,00	715.925,16	332000000	SERVIÇOS	272.095.091,53	236.343.971,58
452139900	OUTRAS PARTICIPAÇÕES NA RECEITA DA UNIÃO	15.572.887,76	10.716.514,45	332200000	SERVIÇOS TERCEIROS - PESSOA FISICA	7.869.974,00	8.483.583,82
452140000	TRANSFERÊNCIAS CONSTITUCIONAIS E LEGAIS - INTER OFSS - ESTADO	214.137.671,32	200.502.493,82	332210000	SERVIÇOS TERCEIROS - PESSOA FISICA - CONSOLIDAÇÃO	7.869.974,00	8.483.583,82
452140100	COTA-PARTE ICMS	179.171.472,32	166.720.428,58	332210200	PERICIAS	70.531,31	52.711,23
452140200	COTA-PARTE IPVA	30.386.543,99	28.802.019,55	332211000	VIGILANCIA OSTENSIVA	288.000,00	0,00
452140300	COTA-PARTE IPI-EXPORTAÇÃO	1.270.023,87	1.336.814,50	332211100	MANUTENÇÃO E CONSERVAÇÃO	3.020,00	9.382,50
452140400	COTA-PARTE DA CONTRIBUIÇÃO DE INTERVENÇÃO NO DOMÍNIO ECONÓMICO	197.148,64	324.175,79	332211400	DIREITOS AUTORAIS	1.497,00	1.542,00
452140600	TRANSFERENCIA DE RECURSOS DO ESTADO PARA PROGRAMAS DE SAÚDE REPASSE FUNDO A FUNDO	2.092.310,00	2.157.951,00	332211500	SERVIÇOS TÉCNICOS PROFISSIONAIS	176.081,56	54.125,71
452149900	OUTRAS PARTICIPAÇÕES NA RECEITA DOS ESTADOS	1.020.172,50	1.161.104,40	332211600	ESTAGIÁRIOS	15.339,12	5.040,00
452200000	TRANSFERÊNCIAS DO FUNDEB	115.024.088,85	102.364.184,80	332212100	LOCAÇÕES	2.100.735,23	2.275.917,12
452240000	TRANSFERÊNCIAS DO FUNDEB INTER OFSS ESTADO	115.024.088,85	102.364.184,80	332212600	SERVIÇO DE APOIO ADMINISTRATIVO TÉCNICO E OPERACIONAL	0,00	40.068,00
452400000	OUTRAS TRANSFERÊNCIAS	14.908.916,51	14.305.991,08	332213000	FRETES E TRANSPORTES DE ENCOMENDAS	670.564,84	0,00
452430000	OUTRAS TRANSFERÊNCIAS INTER OFSS UNIÃO	148.382,71	347.325,17	332213100	JETONS E GRATIFICAÇÕES A CONSELHEIROS	722.166,35	628.445,38
452440000	OUTRAS TRANSFERÊNCIAS INTER OFSS ESTADO	14.760.533,80	13.958.665,91	332219900	OUTROS SERVIÇOS PRESTADOS POR PESSOA FISICA	3.822.038,59	5.416.351,88
453000000	TRANSFERÊNCIAS DAS INSTITUIÇÕES PRIVADAS	161.136,88	142.262,92	332300000	SERVIÇOS TERCEIROS - PESSOA JURIDICA	264.225.117,53	227.860.387,76
453200000	TRANSFERÊNCIAS DAS INSTITUIÇÕES PRIVADAS COM FINS LUCRATIVOS	161.136,88	142.262,92	332310000	SERVIÇOS TERCEIROS - PESSOA JURIDICA - CONSOLIDAÇÃO	264.225.117,53	227.860.387,76
453210000	TRANSFERÊNCIAS DAS INSTITUIÇÕES PRIVADAS COM FINS LUCRATIVOS - CONSOLIDAÇÃO	161.136,88	142.262,92	332310100	CONSULTORIA E ASSESSORIA	186.859,43	171.726,95
453219900	OUTRAS TRANSFERÊNCIAS DAS INSTITUIÇÕES PRIVADAS COM FINS LUCRATIVOS	161.136,88	142.262,92	332310200	PERICIAS	209.463,82	32.330,00
460000000	VALORIZAÇÃO E GANHOS COM ATIVOS	61.553.404,75	779.335,88	332310400	COMUNICAÇÃO	1.993.704,47	3.055.417,56
461000000	REAVLIAÇÃO DE ATIVOS	61.398.469,23	200.687,22	332310500	PUBLICIDADE	9.211.834,09	3.307.725,91
461100000	REAVLIAÇÃO DE IMOBILIZADO	0,00	200.687,22	332310600	MANUTENÇÃO E CONSERVAÇÃO	13.625.498,46	9.190.825,78
461110000	REAVLIAÇÃO DE IMOBILIZADO - CONSOLIDAÇÃO	0,00	200.687,22	332310700	SERVIÇOS DE APOIO	46.458.063,21	43.223.923,94

VARIACIONES PATRIMONIAIS AUMENTATIVAS				VARIACIONES PATRIMONIAIS DIMINUTIVAS			
Código	Nome	Exerc. Atual	Exerc. Anterior	Código	Nome	Exerc. Atual	Exerc. Anterior
461110100	REAVALIÇÃO DE BENS MÓVEIS	0,00	200.687,22	332310800	SERVIÇOS DE ÁGUA E ESGOTO ENERGIA ELÉTRICA GÁS E OUTROS	18.634.981,23	11.376.001,95
461110199	REAVALIÇÃO DE DEMAIS BENS MÓVEIS	0,00	200.687,22	332310900	SERVIÇOS DE ALIMENTAÇÃO	659.173,25	647.114,98
461900000	REAVALIÇÃO DE OUTROS ATIVOS	61.398.469,23	0,00	332311000	LOCAÇÕES	20.760.508,48	15.276.622,61
461910000	REAVALIÇÃO DE OUTROS ATIVOS - CONSOLIDAÇÃO	61.398.469,23	0,00	332311100	SERVIÇOS RELACIONADOS A TECNOLOGIA DA INFORMAÇÃO	3.508.627,77	6.189.872,51
464000000	GANHOS COM DESINCORPORAÇÃO DE PASSIVOS	154.935,52	578.648,66	332311200	SERVIÇOS DE TRANSPORTE	21.253,81	30.102,48
464010000	GANHOS COM DESINCORPORAÇÃO DE PASSIVOS CONSOLIDAÇÃO	154.935,52	578.648,66	332311400	ASSINATURAS DE PERIÓDICOS E ANUIDADES	70.276,35	64.705,34
490000000	OUTRAS VARIACIONES PATRIMONIAIS AUMENTATIVAS	195.678.836,19	196.565.744,36	332311900	CONFECÇÃO DE MATERIAL DE ACONDICIONAMENTO E EMBALAGEM	0,00	462.631,93
492000000	RESULTADO POSITIVO DE PARTICIPAÇÕES	2.153,77	3.094,64	332312000	CONFECÇÃO DE UNIFORMES BANDEIRAS E FLÂMULAS	0,00	1.578,00
492200000	DIVIDENDOS E RENDIMENTOS DE OUTROS INVESTIMENTOS	2.153,77	3.094,64	332312100	DIREITOS AUTORAIS	1.181,31	0,00
492210000	DIVIDENDOS E RENDIMENTOS DE OUTROS INVESTIMENTOS CONSOLIDAÇÃO	2.153,77	3.094,64	332312200	EXPOSIÇÕES CONGRESSOS CONFERENCIAS E OUTROS	152.000,00	162.259,00
497000000	REVERSO DE PROVISÕES E AJUSTES DE PERDAS	130.458.766,43	133.563.000,76	332312300	FESTIVIDADES E HOMENAGENS	17.185,50	249.480,80
497100000	REVERSO DE PROVISÕES	130.458.766,43	133.563.000,76	332312500	HOSPEDAGENS	14.837,58	12.766,35
497110000	REVERSO DE PROVISÕES - CONSOLIDAÇÃO	127.329.913,93	133.563.000,76	332312900	SEGUROS EM GERAL	82.656,80	32.441,00
497110200	REVERSO DE PROVISÕES MATEMÁTICAS PREVIDENCIÁRIAS A LONGO PRAZO	88.402.322,64	88.402.322,64	332313000	SELEÇÃO E TREINAMENTO	17.742,25	30.509,60
497119900	REVERSO DE OUTRAS PROVISÕES	38.927.591,29	45.160.678,12	332313100	SERVIÇO MÉDICO-HOSPITALAR ODONTOLÓGICO E LABORATORIAS	54.672.532,38	41.959.886,56
497140000	REVERSO DE PROVISÕES - INTER OFSS - ESTADOS	3.128.852,50	0,00	332313200	SERVIÇOS BANCÁRIOS	1.338.581,49	1.448.821,15
499000000	DIVERSAS VARIACIONES PATRIMONIAIS AUMENTATIVAS	65.217.915,99	62.999.648,96	332313400	SERVIÇOS DE APOIO DO ENSINO	769.188,28	688.317,86
499500000	MULTAS ADMINISTRATIVAS	15.497.625,19	14.286.548,94	332313600	SERVIÇOS DE ÁUDIO VÍDEO E FOTO	44.945,75	42.559,22
499510000	MULTAS ADMINISTRATIVAS CONSOLIDAÇÃO	15.497.625,19	14.286.548,94	332314000	SERVIÇOS DE COPIAS E REPRODUÇÃO DE DOCUMENTOS	1.531.157,82	402.629,97
499900000	VARIACIONES PATRIMONIAIS AUMENTATIVAS DECORRENTES DE FATOS GERADORES DIVERSOS	49.720.290,80	48.713.100,02	332314500	SERVIÇOS FUNERÁRIOS	1.355,00	0,00
499910000	VARIACIONES PATRIMONIAIS AUMENTATIVAS DECORRENTES DE FATOS GERADORES DIVERSOS CONSOLIDAÇÃO	49.720.290,80	48.713.100,02	332314600	SERVIÇOS GRÁFICOS E EDITORIAIS	63.865,56	91.400,89
				332314700	SERVIÇOS JUDICIÁRIOS	451.000,00	225.000,00
				332315100	SERVIÇOS TÉCNICOS PROFISSIONAIS	15.259.824,92	14.278.188,65
				332315200	TAXA DE ADMINISTRAÇÃO	19.247,92	16.914,40
				332315600	PASSAGENS E DESPESAS COM LOCOMOÇÃO	111.232,32	48.536,63
				332319900	OUTROS SERVIÇOS PRESTADOS POR PESSOA JURÍDICA	74.336.318,28	75.140.095,74
				333000000	DEPRECIACÃO AMORTIZAÇÃO E EXAUSTÃO	477.244,28	400.819,93
				333100000	DEPRECIACÃO	477.244,28	400.819,93
				333110000	DEPRECIACÃO - CONSOLIDAÇÃO	477.244,28	400.819,93
				333110100	DEPRECIACÃO DE IMOBILIZADO	477.244,28	400.819,93
				333110101	DEPRECIACÃO DE BENS MÓVEIS	39.638,93	26.081,67
				333110102	DEPRECIACÃO DE BENS IMÓVEIS	437.605,35	374.738,26
				340000000	VARIACIONES PATRIMONIAIS DIMINUTIVAS FINANCEIRAS	20.258.075,50	12.526.516,37
				341000000	JUROS E ENCARGOS DE EMPRÉSTIMOS E FINANCIAMENTOS OBTIDOS	1.121.453,75	3.720.721,44
				341100000	JUROS E ENCARGOS DA DÍVIDA CONTRATUAL INTERNA	1.121.453,75	3.720.721,44

VARIações PATRIMONIAIS AUMENTATIVAS				VARIações PATRIMONIAIS DIMINUTIVAS			
Código	Nome	Exerc. Atual	Exerc. Anterior	Código	Nome	Exerc. Atual	Exerc. Anterior
				341110000	JUROS E ENCARGOS DA DÍVIDA CONTRATUAL INTERNA - CONSOLIDAÇÃO	0,00	3.667.258,58
				341110200	ENCARGOS DA DÍVIDA CONTRATADA COM INSTITUIÇÕES FINANCEIRAS	0,00	1.165.905,35
				341119900	JUROS E ENCARGOS DE OUTRAS DÍVIDAS CONTRATUAIS INTERNAS	0,00	2.501.353,23
				341130000	JUROS E ENCARGOS DA DÍVIDA CONTRATUAL INTERNA - INTER OFSS - UNIÃO	48.761,75	53.462,86
				341130200	ENCARGOS DA DÍVIDA CONTRATADA INTERNA - INTER OFSS - UNIÃO	48.761,75	53.462,86
				341150000	JUROS E ENCARGOS DA DÍVIDA CONTRATUAL INTERNA - INTER OFSS - MUNICÍPIO	1.072.692,00	0,00
				341150100	JUROS DA DÍVIDA CONTRATUAL INTERNA - INTER OFSS - MUNICÍPIO	1.072.692,00	0,00
				343000000	VARIações MONETÁRIAS E CAMBIAS	479.050,00	0,00
				343300000	VARIações MONETÁRIAS E CAMBIAS DE DÍVIDA MOBILIÁRIA INTERNA	479.050,00	0,00
				343350000	VARIações MONETÁRIAS E CAMBIAS DE DÍVIDA MOBILIÁRIA INTERNA - INTER OFSS MUNICÍPIO	479.050,00	0,00
				343350100	VARIações MONETÁRIAS DE DÍVIDA MOBILIÁRIA - INTER OFSS MUNICÍPIO	479.050,00	0,00
				349000000	OUTRAS VARIações PATRIMONIAIS DIMINUTIVAS - FINANCEIRAS	18.657.571,75	8.805.794,93
				349900000	OUTRAS VARIações PATRIMONIAIS DIMINUTIVAS FINANCEIRAS	18.657.571,75	8.805.794,93
				349910000	OUTRAS VARIações PATRIMONIAIS DIMINUTIVAS FINANCEIRAS CONSOLIDAÇÃO	18.657.571,75	8.805.794,93
				350000000	TRANSFERÊNCIAS E DELEGAÇÕES CONCEDIDAS	34.918.800,44	31.135.988,88
				351000000	TRANSFERÊNCIAS INTRAGOVERNAMENTAIS	34.430.312,09	30.324.345,65
				351100000	TRANSFERÊNCIAS CONCEDIDAS PARA A EXECUÇÃO ORÇAMENTÁRIA	32.997.920,32	28.854.757,06
				351120000	TRANSFERÊNCIAS CONCEDIDAS PARA A EXECUÇÃO ORÇAMENTÁRIA - INTRA OFSS	32.997.920,32	28.854.757,06
				351120200	REPASSE CONCEDIDO	29.589.447,00	26.923.000,00
				351120900	DEVOLUÇÃO DE TRANSFERÊNCIAS RECEBIDAS	3.408.473,32	1.931.757,06
				351200000	TRANSFERÊNCIAS CONCEDIDAS - INDEPENDENTE DE EXECUÇÃO ORÇAMENTÁRIA	1.432.391,77	1.469.588,59
				351220000	TRANSFERÊNCIAS CONCEDIDAS - INDEPENDENTE DE EXECUÇÃO ORÇAMENTÁRIA - INTRA OFSS	1.432.391,77	1,469.588,59
				351220100	TRANSFERÊNCIAS FINANCEIRAS CONCEDIDAS - INDEPENDENTES DE EXECUÇÃO ORÇAMENTÁRIA	1.432.391,77	1,469.588,59
				351220199	OUTRAS TRANSFERÊNCIAS FINANCEIRAS CONCEDIDAS - INDEPENDENTES DE EXECUÇÃO ORÇAMENTÁRIA	1.432.391,77	1,469.588,59
				352000000	TRANSFERÊNCIAS INTER GVERNAMENTAIS	3.750,00	654.000,00
				352300000	TRANSFERÊNCIAS VOLUNTÁRIAS	3.750,00	654.000,00
				352350000	TRANSFERÊNCIAS VOLUNTÁRIAS - INTER OFSS - MUNICÍPIO	3.750,00	654.000,00
				352350100	CONTRIBUIÇÕES	3.750,00	0,00
				352350300	SUBVENÇÕES SOCIAIS	0,00	654.000,00
				355000000	TRANSFERÊNCIAS A CONSÓRCIOS PÚBLICOS	484.738,35	157.643,23
				355010000	TRANSFERÊNCIAS A CONSÓRCIOS PÚBLICOS CONSOLIDAÇÃO	484.738,35	157.643,23


VARIACIONES PATRIMONIAIS AUMENTATIVAS				VARIACIONES PATRIMONIAIS DIMINUTIVAS			
Código	Nome	Exerc. Atual	Exerc. Anterior	Código	Nome	Exerc. Atual	Exerc. Anterior
				360000000	DESVALORIZAÇÃO E PERDA DE ATIVOS E INCORPORAÇÃO DE PASSIVOS	101.264.009,68	15.480.958,56
				361000000	REAVALIAÇÃO REDUÇÃO A VALOR RECUPERÁVEL E AJUSTE PARA PERDAS	15.858.223,33	6.687.889,48
				361400000	REDUÇÃO A VALOR RECUPERÁVEL DE INVESTIMENTOS	5.984.828,08	6.687.889,48
				361410000	REDUÇÃO A VALOR RECUPERÁVEL DE INVESTIMENTOS - CONSOLIDAÇÃO	5.984.828,08	6.687.889,48
				361410300	REDUÇÃO A VALOR RECUPERÁVEL DE INVESTIMENTOS DO RPPS DE LONGO PRAZO	5.984.828,08	6.687.889,48
				361700000	VARIAÇÃO PATRIMONIAL DIMINUTIVA COM AJUSTE DE PERDAS DE CRÉDITOS E DE INVESTIMENTOS E APLICAÇÕES TEM	9.873.395,25	0,00
				361710000	VARIAÇÃO PATRIMONIAL DIMINUTIVA COM AJUSTE DE PERDAS DE CRÉDITOS E DE INVESTIMENTOS E APLICAÇÕES TEM	9.873.395,25	0,00
				361710700	AJUSTE PARA PERDAS EM INVESTIMENTOS E APLICAÇÕES TEMPORÁRIOS	9.873.395,25	0,00
				361710701	AJUSTE PARA PERDAS EM TÍTULOS E VALORES MOBILIÁRIOS	9.873.395,25	0,00
				363000000	PERDAS INVOLUNTÁRIAS	2.006,50	0,00
				363100000	PERDAS INVOLUNTÁRIAS COM IMOBILIZADO	2.006,50	0,00
				363110000	PERDAS INVOLUNTÁRIAS COM IMOBILIZADO - CONSOLIDAÇÃO	2.006,50	0,00
				363110100	PERDAS INVOLUNTÁRIAS DE BENS MÓVEIS	2.006,50	0,00
				363110103	PERDAS INVOLUNTÁRIAS DE MÓVEIS E UTENSÍLIOS	2.006,50	0,00
				364000000	INCORPORAÇÃO DE PASSIVOS	0,00	8.266.980,06
				364010000	INCORPORAÇÃO DE PASSIVOS - CONSOLIDAÇÃO	0,00	8.266.980,06
				365000000	DESINCORPORAÇÃO DE ATIVOS	85.403.779,75	526.089,02
				365010000	DESINCORPORAÇÃO DE ATIVOS - CONSOLIDAÇÃO	85.403.779,75	526.089,02
				365010100	DESINCORPORAÇÃO DE DÍVIDA ATIVA TRIBUTÁRIA	85.329.168,82	0,00
				365010101	DÍVIDA ATIVA TRIBUTÁRIA - CANCELAMENTO - PRINCIPAL	84.498.906,33	0,00
				365010102	DÍVIDA ATIVA TRIBUTÁRIA - CANCELAMENTO - MULTA	630.262,49	0,00
				365010700	DESINCORPORAÇÃO DE IMOBILIZADO	74.610,93	526.089,02
				370000000	TRIBUTARIAS	9.041.664,84	7.540.918,74
				371000000	IMPOSTOS TAXAS E CONTRIBUIÇÕES DE MELHORIA	5.311,18	0,00
				371100000	IMPOSTOS	5.311,18	0,00
				371110000	IMPOSTOS CONSOLIDAÇÃO	5.311,18	0,00
				371110500	IPTU	5.311,18	0,00
				372000000	CONTRIBUIÇÕES	9.036.353,66	7.540.918,74
				372100000	CONTRIBUIÇÕES SOCIAIS	9.036.353,66	7.540.918,74
				372110000	CONTRIBUIÇÕES SOCIAIS - CONSOLIDAÇÃO	9.036.353,66	7.540.918,74
				372110200	PIS/PASEP	9.036.353,66	7.540.918,74
				390000000	OUTRAS VARIACIONES PATRIMONIAIS DIMINUTIVAS	95.145.087,18	35.235.744,48
				391000000	PREMIACIONES	39.983,72	28.000,00
				391900000	OUTRAS PREMIACIONES	39.983,72	28.000,00




VARIÁÇÕES PATRIMONIAIS AUMENTATIVAS				VARIÁÇÕES PATRIMONIAIS DIMINUTIVAS			
Código	Nome	Exerc. Atual	Exerc. Anterior	Código	Nome	Exerc. Atual	Exerc. Anterior
				391910000	OUTRAS PREMIAÇÕES CONSOLIDAÇÃO	39.993,72	28.000,00
				397000000	VPD DE CONSTITUIÇÃO DE PROVISÕES	87.145.458,34	0,00
				397200000	VPD DE PROVISÕES MATEMÁTICAS PREVIDENCIÁRIAS A LONGO PRAZO	87.145.458,34	0,00
				397210000	VPD DE PROVISÕES MATEMÁTICAS PREVIDENCIÁRIAS A LONGO PRAZO CONSOLIDAÇÃO	87.145.458,34	0,00
				399000000	DIVERSAS VARIÁÇÕES PATRIMONIAIS DIMINUTIVAS	7.959.635,12	35.207.744,48
				399600000	INDENIZAÇÕES E RESTITUIÇÕES	552.448,11	6.754,27
				399610000	INDENIZAÇÕES E RESTITUIÇÕES - CONSOLIDAÇÃO	552.448,11	6.754,27
				399900000	VARIÁÇÕES PATRIMONIAIS DIMINUTIVAS DECORRENTES DE FATOS GERADORES DIVERSOS	7.407.187,01	35.200.990,21
				399910000	VARIÁÇÕES PATRIMONIAIS DIMINUTIVAS DECORRENTES DE FATOS GERADORES DIVERSOS - CONSOLIDAÇÃO	7.407.187,01	35.200.990,21
				399919900	DEMAIS VARIÁÇÕES PATRIMONIAIS DIMINUTIVAS DECORRENTES DE FATOS GERADORES DIVERSOS	7.407.187,01	35.200.990,21
Sub-Total Receita:		1.366.925.373,62	1.053.372.744,74	Sub-Total Despesa:		1.045.601.581,83	844.608.057,51
Sub-Total Geral:		1.366.925.373,62	1.053.372.744,74	Sub-Total Geral:		1.045.601.581,83	844.608.057,51
Resultado Patrimonial - Déficit Verificado		0,00	0,00	Resultado Patrimonial - Superávit Verificado		321.323.791,79	208.764.687,23
Total Geral:		1.366.925.373,62	1.053.372.744,74	Total Geral:		1.366.925.373,62	1.053.372.744,74

VARIÁÇÕES PATRIMONIAIS QUALITATIVAS (Decorrentes da Execução Orçamentária)			
Descrição	Exerc. Atual	Exerc. Ant.	Exerc. Ant.
Incorporação de Ativo	34.703.901,38	29.299.519,47	6.350.810,83
Desincorporação de Passivo	15.859.578,02	14.152.254,70	0,00
Incorporação de Passivo			0,00
Desincorporação de Ativo			0,00

NOTAS EXPLICATIVAS


RODRIGO KENJI DE SOUZA ASHIUCHI
 PREFEITO MUNICIPAL
 CPF-276.171.928-00


MARCELO RODRIGUES DOS SANTOS
 CONTADOR
 CRC-1SP222613 / O - 7


RICARDO ELIAS ALVES
 CONTROLE INTERNO
 CPF-086.037.538-22



Prefeitura Municipal de Suzano
Estado de São Paulo
 Anexo 16 - Quadro da Dívida Fundada
 001 - PREFEITURA MUNICIPAL DE SUZANO
 01-01-2019 à 31-12-2019

Operações de Créditos

Contrato	Instituição Credora	Ficha Patrimonial	Saldo Anterior	Inscrição	Cancelamento	Atualização	Baixa	Valor Atual
0221-747-82-PNAFM	420 - CAIXA ECONOMICA FEDERAL S.A.	2232	3.659.171,21	-	-	144.342,34	1.501.637,26	2.301.876,29
0642-349-0000001-19-PMAT	420 - CAIXA ECONOMICA FEDERAL S.A.	2290	2.327.598,88	-	-	14.626,14	516.172,22	1.826.052,80
2106427761-60 - Maquinário	420 - CAIXA ECONOMICA FEDERAL S.A.	2290	-	717.759,00	-	3.541,73	-	721.300,73
4197 - ARENA 1	15150 - DESENVOLVE SP - AGEN.FOMENTO EST.SAO PAULO SA	2290	7.365.899,20	349.989,82	-	-	3.787.002,78	3.928.886,24
5167 - ARENA 2	15150 - DESENVOLVE SP - AGEN.FOMENTO EST.SAO PAULO SA	2290	1.736.970,33	1.825.399,17	-	-	683.707,26	2.878.662,24
5810 - Marginal do Una	15150 - DESENVOLVE SP - AGEN.FOMENTO EST.SAO PAULO SA	2290	2.218.606,57	7.242.909,82	-	-	450.147,69	9.011.368,70
6991 - Maquinário	15150 - DESENVOLVE SP - AGEN.FOMENTO EST.SAO PAULO SA	2290	-	3.151.500,00	-	-	48.712,87	3.102.787,13
Totais:			17.308.246,19	13.287.557,81	0,00	162.510,21	6.987.380,08	23.770.934,13


Precatórios Judiciais


Contrato	Instituição Credora	Ficha Patrimonial	Saldo Anterior	Inscrição	Cancelamento	Atualização	Baixa	Valor Atual
PRECATÓRIOS TJ	12138 - TRIBUNAL DE JUSTIÇA DE SÃO PAULO	-	43.046.813,88	217.138,80	-	2.109.920,91	9.963.179,09	35.410.694,50
PRECATÓRIOS TRT	12138 - TRIBUNAL DE JUSTIÇA DE SÃO PAULO	-	7.385.027,90	1712583,87	-	525.889,05	1.122.394,96	8.501.105,86
Totais:			50.431.841,78	1.929.722,67	0,00	2.635.809,96	11.085.574,05	43.911.800,36

Confissão de Dívida


Contrato	Instituição Credora	Ficha Patrimonial	Saldo Anterior	Inscrição	Cancelamento	Atualização	Baixa	Valor Atual
CURA	7203 - BANCO DO BRASIL S A	2534	7.825.477,82	-	-	152.942,74	584.530,97	7.393.889,59
INSS - PREM	429 - INSS - INSTITUTO NACIONAL DE PREVIDENCIA SOCIAL	2215	16.171.276,28	-	-	-	959.960,28	15.211.316,00
PASEP - PRT	8215 - SECRETARIA DA RECEITA FEDERAL - PASEP	2392	20.939.509,68	-	-	-	698.672,25	20.240.837,45
0297 - DÍVIDA 3	13344 - INSTITUTO DE PREVIDENCIA DO MUNICIPIO DE SUZANO	2211	2.764.669,81	-	-	-	1.306.605,79	1.458.064,02
0926 - DÍVIDA 4	13344 - INSTITUTO DE PREVIDENCIA DO MUNICIPIO DE SUZANO	2211	4.561.083,07	-	-	-	2.744.519,84	1.816.563,23
0394 - DÍVIDA 5	13344 - INSTITUTO DE PREVIDENCIA DO MUNICIPIO DE SUZANO	2211	2.825.441,58	-	-	-	449.311,24	2.376.130,34
1414 - DÍVIDA 6	13344 - INSTITUTO DE PREVIDENCIA DO MUNICIPIO DE SUZANO	2211	3.567.173,74	-	-	-	1.181.267,26	2.385.906,48
1996 - DÍVIDA 7	13344 - INSTITUTO DE PREVIDENCIA DO MUNICIPIO DE SUZANO	2211	3.619.719,64	-	-	-	1.856.310,92	1.763.408,72
26-11512/2014	3469 - COMP TECN DE SANEAM AMBIENTAL (CETESB)	2534	91969,59	-	-	-	18.127,71	73.841,88
Totais:			62.366.321,21	0,00	0,00	152.942,74	9.799.306,26	52.719.957,71

Total Geral:	130.106.409,18	15.217.280,48	0,00	2.951.262,91	27.872.260,39	120.402.692,20
---------------------	-----------------------	----------------------	-------------	---------------------	----------------------	-----------------------


 RODRIGO KENJI DE SOUZA ASHIUCHI
 PREFEITO MUNICIPAL
 CPF-276.171.928-00


 ITAMAR CORREA VIANA
 SECRETÁRIO PLANEJAMENTO E FINANÇAS
 CPF-166.158.318-05


 MARCELO RODRIGUES DOS SANTOS
 CONTADOR
 CRC-15P222613 / O - 7


 RICARDO ELIAS ALVES
 CONTROLE INTERNO
 CPF-086.037.538-22

Prefeitura Municipal de Suzano
Estado de São Paulo
Lei 4.320/64 - Anexo 17 - Demonstração da Dívida Flutuante

000 - CONSOLIDADO

Período: 01-01-2019 a 31-12-2019

Extra	Descrição	Saldo Anterior	Inscrição	Baixa	Cancelamento	Restabelec.	Saldo Final
0	RESTOS A PAGAR DO EXERCÍCIO ATUAL	0,00	796.652,447,25	742.717,524,64	0,00	0,00	53.934,922,61
5	INSS - FORNECEDORES	0,00	3.103,858,14	2.971,864,83	0,00	0,00	131.993,31
7	SEGURO CAPEMICAPEMISA	526,37	6.791,22	6.722,94	0,00	0,00	594,65
9	VALE TRANSPORTE	0,00	2.079,703,01	2.049,469,40	0,00	0,00	30.233,61
11	CONVENIO CEF	0,00	7.318,789,77	7.210,092,75	0,00	0,00	108.697,02
12	CONVENIO SANTANDER BANESPA	0,00	1.763,761,93	1.692,322,98	0,00	0,00	71.438,95
14	CONVENIO BANCO ITAU	0,00	3.567,123,19	3.953,192,16	0,00	0,00	-386.068,97
15	EMPRESTIMO BMG	0,00	56.214,48	56.214,48	0,00	0,00	0,00
17	CONVENIO VERAN	0,00	108.303,83	108.464,81	0,00	0,00	-160,98
19	SEGURO EM GRUPO SUL AMERICA	0,00	165.479,87	180.903,29	0,00	0,00	-15.423,42
1020	CDZ TECNOLOGIA DA INFORMACAO LTDA.	18.000,00	0,00	0,00	0,00	0,00	18.000,00
20	PENSAO ALIMENTICIA	0,00	1.749,845,47	1.752,939,33	0,00	0,00	-3.093,86
1021	RESTOS A PAGAR PROCESSADOS 2017	0,00	0,00	50.644,41	6.718,76	0,00	-57.363,17
22	MENSALIDADE SINDICATO	0,00	1.953,358,12	1.942,451,01	0,00	0,00	10.907,11
1022	RESTOS A PAGAR NAO PROCESSADOS 2017	0,00	0,00	480.681,11	442.948,80	0,00	-923.629,91
23	PLANO DE SAUDE - SINDICATO	0,00	53.695,40	53.773,86	0,00	0,00	-78,46
24	INSS	0,00	2.985,229,75	3.049,012,95	0,00	0,00	-63.783,20
1025	RESTOS A PAGAR NAO PROCESSADOS 2016	0,00	0,00	9.462,51	0,00	0,00	-9.462,51
26	PLANO SAUDE - INTERMEDICA	0,00	12.645,00	12.642,08	0,00	0,00	2,92
27	CONTRIBUICAO SINDICAL	0,00	1.263,36	1.263,36	0,00	0,00	0,00
33	PRATI, DONADUZZI & CIA LTDA - CAUÇAO	11.813,48	650,03	0,00	0,00	0,00	12.463,51
1033	AFPCS VER DINIZ JOSE DOS S FARIA	51.633,97	0,00	0,00	0,00	0,00	51.633,97
1034	AMPOLLO DISTRIBUIDORA DE MATERIAIS PARA E	622,40	0,00	0,00	0,00	0,00	622,40
36	ROSS LOCAÇÃO E CONSTRUÇÃO LTDA ME - CAUÇAO	6.292,99	0,00	0,00	0,00	0,00	6.292,99
1036	BANCO BRADESCO S/A	5.398,09	0,00	0,00	0,00	0,00	5.398,09
1040	BNP COMERCIAL LTDA	381,78	0,00	0,00	0,00	0,00	381,78
1041	BRASILIDADE COMERCIO, SERVICOS, IMPORTAC	66,83	0,00	0,00	0,00	0,00	66,83
1043	CAPEMISA SEGURADORA DE VIDA E PREVIDENCI	3.839,89	0,00	0,00	0,00	0,00	3.839,89
1044	COMERCIAL CIRURGICA RIOCLARENSE LTDA	70,00	0,00	0,00	0,00	0,00	70,00
1045	DDA COMERCIO DE CONFECCOES E CALCADOS LT	736,92	0,00	0,00	0,00	0,00	736,92
1046	ELETRONET TELEMEDICINA DIGITAL LTDA ME	1.185,00	0,00	0,00	0,00	0,00	1.185,00
1047	FOLHA DE PAGAMENTO	11.148,260,21	0,00	119,79	0,00	0,00	11.148.140,42
1048	FOLHA DE PAGAMENTO	2.036,374,92	0,00	0,00	0,00	0,00	2.036.374,92
48	WERBRAN DISTRIBUIDORA DE MEDICAMENTOS LTDA - CAUÇAO	1.760,00	1.910,16	0,00	0,00	0,00	3.670,16
51	FORM CERTA SOLUÇÕES GRÁFICAS LTDA - CAUÇAO	12.343,80	0,00	0,00	0,00	0,00	12.343,80
52	INFAP INSTITUTO DE FORMAÇÃO E AÇÃO EM POLÍTICAS SOCIAIS PARA A CIDADANIA - CAUÇAO	4.609,36	0,00	0,00	0,00	0,00	4.609,36
53	PRODIET FARMACÉUTICA LTDA - CAUÇAO	451,29	0,00	0,00	0,00	0,00	451,29

54	TOPDATA PROCESSAMENTO DE DADOS LTDA - CAUÇÃO	1.237,00	0,00	0,00	0,00	0,00	1.237,00
55	MARPRESS INFORMÁTICA LTDA - CAUÇÃO	48,29	0,00	0,00	0,00	0,00	48,29
1056	INTEGRI BRASIL PROJ E SERV INTEGRADOS LT	49.897,63	0,00	0,00	0,00	0,00	49.897,63
1057	IRMANDADE DA SANTA CASA DE MISERICORDIA	1.133.095,92	0,00	0,00	0,00	0,00	1.133.095,92
58	REPRESS DISTRIBUIDORA LTDA - CAUÇÃO	154,28	0,00	0,00	0,00	0,00	154,28
1058	ITAU UNIBANCO S/A	581.490,52	0,00	0,00	0,00	0,00	581.490,52
1059	J R MULTISERVICE LTDA ME	56.980,00	0,00	0,00	0,00	0,00	56.980,00
59	CENTROVALE SOLUÇÕES PARA SAUDE LTDA - CAUÇÃO	37,82	0,00	0,00	0,00	0,00	37,82
60	CONAM CONSULTORIA EM ADMINISTRAÇÃO MUNICIPAL LTDA - CAUÇÃO	1.465,96	0,00	0,00	0,00	0,00	1.465,96
1060	J&M COMERCIO E SERVIÇOS DE TELECOMUNICAC	440,00	0,00	0,00	0,00	0,00	440,00
1061	PMS FICHA 2 CONTABIL	23.121,88	0,00	0,00	0,00	0,00	23.121,88
61	CBS MÉDICO CIENTÍFICA COMERCIO E REPRESENTAÇÃO LTDA - CAUÇÃO	2.232,01	0,00	0,00	0,00	0,00	2.232,01
1062	PMS FICHA 2 EXTRATO	141.555,03	-1.037,50	0,00	0,00	0,00	140.517,53
63	COTTEW COOPERATIVA DE TRANSPORTE GERAIS E DE ESCOLARES - VAI E VOLTA - CAUÇÃO	3.307,80	0,00	0,00	0,00	0,00	3.307,80
1063	PMS FICHA 201 CONTABIL	133.263,90	0,00	0,00	0,00	0,00	133.263,90
1064	PMS FICHA 201 EXTRATO	46.391,29	0,00	0,00	0,00	0,00	46.391,29
1065	PMS FICHA 270 CONTABIL	70.071,20	0,00	0,00	0,00	0,00	70.071,20
1066	PMS FICHA 270 EXTRATO	324,00	0,00	0,00	0,00	0,00	324,00
1067	PMS FICHA 283 CONTABIL	451,30	0,00	0,00	0,00	0,00	451,30
68	GUIMARAES & MARQUES SUPR P/INFORMATICA LTDA - CAUÇÃO	1.523,00	0,00	0,00	0,00	0,00	1.523,00
1068	PMS FICHA 336 CONTABIL	1.542,17	0,00	0,00	0,00	0,00	1.542,17
1069	PMS FICHA 336 EXTRATO	380,00	0,00	0,00	0,00	0,00	380,00
69	SSTI TECNOLOGIA LTDA - CAUÇÃO	5.853,75	0,00	0,00	0,00	0,00	5.853,75
1070	PMS FICHA 391 CONTABIL	5.796,56	0,00	0,00	0,00	0,00	5.796,56
1071	PMS FICHA 7 CONTABIL	20.491,27	0,00	0,00	0,00	0,00	20.491,27
72	TERRÃO COMÉRCIO E REPRESENTAÇÕES LTDA - CAUÇÃO	903,92	0,00	0,00	0,00	0,00	903,92
1072	PMS FICHA 7 EXTRATO	10.607,40	-8.786,95	0,00	0,00	0,00	1.820,45
1073	PREFEITURA MUNICIPAL DE SUZANO	43.177,88	0,00	0,00	0,00	0,00	43.177,88
1075	PROVENCE CONSTRUTORA LTDA	187,18	0,00	0,00	0,00	0,00	187,18
1076	RVS COMERCIAL EIRELI	27,06	0,00	0,00	0,00	0,00	27,06
1077	SINDICATO DOS SERV PUBL MUN DE SUZANO	134.191,70	0,00	0,00	0,00	0,00	134.191,70
78	SUZANGENTER OPTICA-VALTER EDUARDO CIBIEN - CAUÇÃO	127,50	0,00	0,00	0,00	0,00	127,50
79	COMPACTA COMERCIO E SERVIÇOS LTDA - CAUÇÃO	700,56	0,00	0,00	0,00	0,00	700,56
1079	SOMA/SP PRODUTOS HOSPITALARES LTDA	638,65	0,00	0,00	0,00	0,00	638,65
80	COMERCIO DE GAS OKABE LTDA - CAUÇÃO	28.351,88	0,00	0,00	0,00	0,00	28.351,88
1081	CREDITOS DE FL PAGTO 2014	10.742,94	0,00	0,00	0,00	0,00	10.742,94
81	CEPEO CONTRACEPTIVOS LTDA - CAUÇÃO	258,06	0,00	0,00	0,00	0,00	258,06
82	CONTROLLER - SEGURANCA E VIGILANCIA - LTDA - CAUÇÃO	1.747,18	0,00	0,00	0,00	0,00	1.747,18
83	ZNC MAGAZINE COMERCIO E IMPORTACAO LTDA - CAUÇÃO	1.407,34	0,00	0,00	0,00	0,00	1.407,34
1083	SAMED - PLANO DE SAUDE 2018	112.790,56	1.586.749,45	1.559.015,89	140.524,12	0,00	0,00
84	MEDSTORY COM DE PROD HOSPITALARES LTDA - CAUÇÃO	318,02	0,00	0,00	0,00	0,00	318,02
85	MILTON SOSSIDA - EPP - CAUÇÃO	826,89	0,00	0,00	0,00	0,00	826,89
86	JUMACH COMERCIAL LTDA - CAUÇÃO	2.085,16	0,00	0,00	0,00	0,00	2.085,16
1086	REPASSE P/EMPENHOS - IPMS	0,00	843.244,17	946.648,75	0,00	0,00	-103.404,58
1087	RESTOS A PAGAR NÃO PROCESSADOS 2018 - IPMS	0,00	0,00	114.290,42	0,00	0,00	-114.290,42
1088	RESTOS A PAGAR PROCESSADOS 2018 - IPMS	0,00	0,00	403.390,10	0,00	0,00	-403.390,10
1089	CONTRIBUIÇÃO SINDICAL - IPMS	0,00	1.157,50	1.157,50	0,00	0,00	0,00
89	MURC EDITORA GRAFICA LTDA-EPP - CAUÇÃO	1.342,88	0,00	0,00	0,00	0,00	1.342,88

90	NUTRIZAM COMERCIO E REPRESENTACOES LTDA EPP - CAUÇÃO	820,00	0,00	0,00	0,00	0,00	0,00	820,00
91	JAIR DOS SANTOS - ME - CAUÇÃO	2.628,61	0,00	0,00	0,00	0,00	0,00	2.628,61
92	M PAULA C MACRI PRESENTES - ME - CAUÇÃO	39,20	0,00	0,00	0,00	0,00	0,00	39,20
93	ASSOCIAÇÃO QUILOMBO DE IVARUNDUVA - CAUÇÃO	1.179,99	0,00	0,00	0,00	0,00	0,00	1.179,99
94	MPR EQUIPAMENTOS PARA ESCRITÓRIOS LTDA - CAUÇÃO	4.530,20	0,00	0,00	0,00	0,00	0,00	4.530,20
95	MPR IMPORT COMERCIAL IMP EXPORT LTDA - CAUÇÃO	119,20	0,00	0,00	0,00	0,00	0,00	119,20
1096	LABOR IMPORT COMERCIAL PARA A CRIANÇA E ADOLESCENTE	0,00	3.500,00	0,00	0,00	0,00	0,00	3.500,00
96	DOAÇÃO P/ FUNDO MUNICIPAL PARA A CRIANÇA E ADOLESCENTE	4,63	0,00	0,00	0,00	0,00	0,00	4,63
97	RCL COMERCIAL LTDA - CAUÇÃO	11.343,60	0,00	0,00	0,00	0,00	0,00	11.343,60
98	VIA NOVA COMERCIO E SERVICOS LTDA - CAUÇÃO	6.850,02	0,00	0,00	0,00	0,00	0,00	6.850,02
99	NOBREZA SUPERM IND E COM DE CARNES E DER LTDA - CAUÇÃO	561,01	0,00	0,00	0,00	0,00	0,00	561,01
1099	REINALDO BARIANI SUZANO EPP - CAUÇÃO	32.951,00	0,00	0,00	0,00	0,00	0,00	32.951,00
100	CG SISTEMAS CONSTRUTIVOS LTDA	3.181,45	0,00	0,00	0,00	0,00	0,00	3.181,45
1101	TRADE CENTER COMERCIAL LTDA - CAUÇÃO	0,00	-31.649,88	0,00	0,00	0,00	0,00	-31.649,88
101	IMPOSTO SOBRE SERVIÇO DE QUALQUER NATUREZA - ISSQN	293,28	0,00	0,00	0,00	0,00	0,00	293,28
102	MEGA PAPER INF E PAPELARIA LTDA - CAUÇÃO	658,84	0,00	0,00	0,00	0,00	0,00	658,84
1103	ART-TEC ENGENHARIA LTDA - CAUÇÃO	0,00	1.680,00	0,00	0,00	0,00	0,00	1.680,00
103	FACTUM SUPRIMENTOS EIRELI	25,80	0,00	0,00	0,00	0,00	0,00	25,80
104	VIBEL COMERCIAL LTDA - CAUÇÃO	419,40	0,00	0,00	0,00	0,00	0,00	419,40
1105	HALEX ISTAR INDUSTRIA FARMACEUTICA LTDA - CAUÇÃO	0,00	0,00	12.937.862,17	148.216,76	0,00	0,00	-13.086.078,93
105	RESTOS A PAGAR PROCESSADOS 2018	720,50	0,00	0,00	0,00	0,00	0,00	720,50
106	CONSIGAZ DISTRIBUIDORA DE GAS LTDA	53,58	0,00	0,00	0,00	0,00	0,00	53,58
107	CIRURGICA BUSCAR LTDA - CAUÇÃO	0,00	0,00	27.592.777,35	6.886.391,74	0,00	0,00	-34.479.169,09
108	RESTOS A PAGAR NÃO PROCESSADOS 2018	2.023,96	0,00	0,00	0,00	0,00	0,00	2.023,96
109	CCM COMERCIAL CREME MARFIM LTDA - CAUÇÃO	516,36	0,00	0,00	0,00	0,00	0,00	516,36
110	MAXVILBAR COM DE MATS DE CONST LTDA EPP - CAUÇÃO	311,35	0,00	0,00	0,00	0,00	0,00	311,35
111	CAUÇÃO - MAX PAPER COMERCIAL E DISTRIBUIDORA LTDA	384,00	0,00	0,00	0,00	0,00	0,00	384,00
112	PETRODIS COMERCIO E SERVICOS TECNICOS LTDA - CAUÇÃO	3.716,70	0,00	0,00	0,00	0,00	0,00	3.716,70
113	LUMIAR HEALTH CARE EPP - CAUÇÃO	4.531,98	0,00	0,00	0,00	0,00	0,00	4.531,98
114	NETWORK TELECOM INFORMATICA LTDA ME - CAUÇÃO	427,56	0,00	0,00	0,00	0,00	0,00	427,56
115	BIOSYS LTDA - CAUÇÃO	0,00	500,00	0,00	0,00	0,00	0,00	500,00
116	SUELY ARAUJO ROCHA	4.250,91	0,00	0,00	0,00	0,00	0,00	4.250,91
117	STARMED ARTIGOS MEDIC E HOSPITAL LTDA - CAUÇÃO	0,00	0,00	89.745,62	0,00	0,00	0,00	-89.745,62
118	RESTOS A PAGAR CÂMARA - 2018	470,00	0,00	0,00	0,00	0,00	0,00	470,00
119	CONTATO VISUAL COM E INDUSTRIA LTDA EPP - CAUÇÃO	258,44	2.143,16	0,00	0,00	0,00	0,00	2.401,60
120	MAC DO BRASIL COMERCIAL LTDA - CAUÇÃO	3.860,79	0,00	0,00	0,00	0,00	0,00	3.860,79
121	NATULAB LABORATORIO S/A - CAUÇÃO	0,00	103.773,82	369,31	0,00	0,00	0,00	103.404,51
122	OUTROS VALORES REPASSADOS - IPMS	0,00	4.248,26	3.462,69	0,00	0,00	0,00	785,57
123	DROGARIA SUZANODROGAS - PREFEITURA	90,00	0,00	0,00	0,00	0,00	0,00	90,00
124	CITRORIO SAO JOSE DO RIO PRETO LTDA - CAUÇÃO	471,24	0,00	0,00	0,00	0,00	0,00	471,24
125	DENTAL MED SUL ART ODONTOLÓGICOS LTDA - CAUÇÃO	48,00	0,00	0,00	0,00	0,00	0,00	48,00
126	PHARLAB INDUSTRIA FARMACEUTICA LTDA - CAUÇÃO	6.493,20	0,00	0,00	0,00	0,00	0,00	6.493,20
127	LAFT COM DE MAT PIDIAGNOST LABORAT LTDA EPP - CAUÇÃO	266,44	0,00	0,00	0,00	0,00	0,00	266,44
128	SYSTEM SIST ESPECIAL DE SANEAMENTO LTDA EPP - CAUÇÃO	0,00	290.000,00	0,00	0,00	0,00	0,00	290.000,00
129	FMS INVESTIMENTO - SAÚDE	270,16	0,00	0,00	0,00	0,00	0,00	270,16
130	SUZUPEL COMERCIAL LTDA EPP - CAUÇÃO	1.940,00	0,00	0,00	0,00	0,00	0,00	1.940,00
131	VICTOIRE AUTOMOVEIS SA - CAUÇÃO	276,18	0,00	0,00	0,00	0,00	0,00	276,18
132	INTERTECK INTERNACIONAL IMP E EXP LTDA - CAUÇÃO	1.875,50	0,00	0,00	0,00	0,00	0,00	1.875,50
133	VIRTUAL ALIMENTOS LTDA - CAUÇÃO	975,24	0,00	0,00	0,00	0,00	0,00	975,24
134	INTERCONTINENTAL MEDI IMP E EXP LTDA - POLAR FIX - CAUÇÃO							

128	HEALTHENICA PRODUTOS HOSPITALRES LTDA - CAUÇÃO	186,00	0,00	0,00	0,00	0,00	186,00
129	MANTIQUEIRA DISTRIB PROD HOSPITAL LTDA - CAUÇÃO	3.650,68	0,00	0,00	0,00	0,00	3.650,68
1129	ACERTO DE PAGAMENTO - FORNECEDOR LAFT COM MAT LABORATORIAS NF 3677 VC 12/08/19	0,00	20.285,10	20.285,10	0,00	0,00	0,00
130	JACKSON DOS REIS MARQUES - EPP - CAUÇÃO	641,44	0,00	0,00	0,00	0,00	641,44
131	COMERCIAL VITALMED LTDA ME - CAUÇÃO	2.734,07	0,00	0,00	0,00	0,00	2.734,07
132	LUKARMONA COM REPRES IMP E EXP LTDA - CAUÇÃO	552,30	0,00	0,00	0,00	0,00	552,30
1132	CONSIGNADO BANCO BRADESCO - IPMS	0,00	25.999,32	18.776,21	0,00	0,00	7.223,11
133	ICARAI DO BRASIL IND COM LTDA - CAUÇÃO	333,82	0,00	0,00	0,00	0,00	333,82
1133	GESTOR ENGENHARIA LTDA - CAUÇÃO	0,00	19.522,68	19.522,68	0,00	0,00	0,00
134	COMPETENCE DISTRIBUIDORA COMERCIAL LTDA - CAUÇÃO	7.771,90	0,00	0,00	0,00	0,00	7.771,90
1134	NOTREDAME INTERMEDICA SAUDE S/A	0,00	419.595,12	419.595,12	0,00	140.524,12	0,00
1135	REPASSE APO E PEN - IPMS	130,00	0,00	0,00	0,00	0,00	130,00
135	FFTC SINATEC COMERCIAL LTDA ME - CAUÇÃO	650,80	0,00	0,00	0,00	0,00	650,80
136	GEOLAB IND FARMACEUTICA LTDA - CAUÇÃO	0,00	8.485,36	5.967,14	0,00	0,00	2.518,22
1136	CONSIGNADO BANCO ALFA	74,27	0,00	0,00	0,00	0,00	74,27
137	COMERCIAL GETRIX LTDA - CAUÇÃO	287,35	0,00	0,00	0,00	0,00	287,35
138	REPROSHOP INFORMATICA E SERVICOS LTDA - CAUÇÃO	6.462,41	0,00	0,00	0,00	0,00	6.462,41
139	COMERCIAL CENTER VALLE LTDA - CAUÇÃO	386,42	0,00	0,00	0,00	0,00	386,42
140	COMERCIAL LUX CLEAN MAT LIMPEZA DESC LTDA EPP - CAUÇÃO	0,00	207,50	207,50	0,00	0,00	0,00
1140	OUTROS VALORES PAGOS	592,50	0,00	0,00	0,00	0,00	592,50
141	DRIWA COM DISTRIB IMPORTACAO E EXP LTDA - CAUÇÃO	0,00	610.084,45	0,00	0,00	0,00	610.084,45
1141	OUTROS VALORES PMS	0,00	7.366,62	0,00	0,00	0,00	7.366,62
1142	OUTROS VALORES CAM	1.197,18	0,00	0,00	0,00	0,00	1.197,18
142	COMERCIAL DE ALIMENTOS FAMACA LTDA - CAUÇÃO	380,68	0,00	0,00	0,00	0,00	380,68
143	COLUMBIA COMERCIAL PAULISTA LTDA - CAUÇÃO	356,00	0,00	0,00	0,00	0,00	356,00
144	SEGURAMED EQUIPAM HOSPITALARES LTDA EPP - CAUÇÃO	75,25	0,00	0,00	0,00	0,00	75,25
145	SS SILVEIRA & SILVEIRA COMERCIAL LTDA - CAUÇÃO	693,65	0,00	0,00	0,00	0,00	693,65
146	MOON SEA COMERCIAL LTDA ME - CAUÇÃO	58,00	0,00	0,00	0,00	0,00	58,00
147	M A S MATERIAIS E ROUPAS PROFFIS LTDA - CAUÇÃO	0,00	63.043,09	0,00	0,00	0,00	63.043,09
1148	PA 21.355/17 - CLASSIFICAÇÃO CONTABIL REF. AO BO 529/2017 (CEMITÉRIO)	494,70	0,00	0,00	0,00	0,00	494,70
148	DE PAULI COM REP IMP EXP LTDA - CAUÇÃO	2,00	0,00	0,00	0,00	0,00	2,00
149	MASIF ARTIGOS MEDICOS E HOSPITALARES LTDA - CAUÇÃO	16.430,94	0,00	0,00	0,00	0,00	16.430,94
151	DUPATRI HOSPITALAR COM IMP E EXP LTDA - CAUÇÃO	1.617,76	0,00	0,00	0,00	0,00	1.617,76
152	FARMACONN LTDA - CAUÇÃO	83,28	0,00	0,00	0,00	0,00	83,28
153	EXCEL 3000 - MATERIAIS E SERVICOS LTDA - CAUÇÃO	30,88	0,00	0,00	0,00	0,00	30,88
154	CRISMED COMERCIAL HOSPITALAR LTDA - CAUÇÃO	1.091,50	0,00	0,00	0,00	0,00	1.091,50
156	ATIVA COMERCIAL HOSPITALAR LTDA - CAUÇÃO	975,22	0,00	0,00	0,00	0,00	975,22
157	INFIBRA LTDA - CAUÇÃO	227,70	0,00	0,00	0,00	0,00	227,70
158	LAVY FLOWERS IND QUIMICA LTDA-EPP - CAUÇÃO	444,34	0,00	0,00	0,00	0,00	444,34
159	OFFICE SUPPLIER DISTRIBUIDORA LTDA - CAUÇÃO	1.352,20	0,00	0,00	0,00	0,00	1.352,20
160	JOAO LEANDRO TERRA DE BIAGI ME - CAUÇÃO	294,00	0,00	0,00	0,00	0,00	294,00
161	CIENTIFICA PROD LABORATORIAS E SISTEMAS LTDA - CAUÇÃO	614,40	0,00	0,00	0,00	0,00	614,40
162	RPM OUTDOOR E SERIGRAFIA LTDA ME - CAUÇÃO	2.048,35	0,00	0,00	0,00	0,00	2.048,35
163	INDUSTRIA DE ALIMENTOS VALE DO MUCURI LTDA - CAUÇÃO	3.572,63	0,00	0,00	0,00	0,00	3.572,63
164	DISTRIBUIDORA DE SUPRIMENTOS ETICA LTDA - CAUÇÃO	269,32	0,00	0,00	0,00	0,00	269,32
165	TECSAU TEC EM SAUDE COM DIST P EQ MED H LTDA - CAUÇÃO	93,09	0,00	0,00	0,00	0,00	93,09
166	COMERCIAL J STRAMBECK LTDA - EPP - CAUÇÃO	1.754,00	0,00	0,00	0,00	0,00	1.754,00
167	COMERCIAL COMAJO MAT DE CONSTRUCAO LTDA ME - CAUÇÃO						

Período: 01-01-2019 a 31-12-2019

Prefeitura Municipal de Suzano

168	ML COM E IMP DE MAT MED HOSP LTDA EPP - CAUÇÃO	30,00	0,00	0,00	0,00	0,00	30,00
169	PORTAL LTDA - CAUÇÃO	2.799,13	0,00	0,00	0,00	0,00	2.799,13
170	UNICA SISTEMAS DE HIG E COM LTDA-EPP - CAUÇÃO	12,20	0,00	0,00	0,00	0,00	12,20
171	LM SUPRIMENTOS ODONTOLÓGICOS LTDA - EPP - CAUÇÃO	692,74	0,00	0,00	0,00	0,00	692,74
172	COMERCIAL SILVESTRE PECAS P/ TRATORES LTDA - CAUÇÃO	85,26	0,00	0,00	0,00	0,00	85,26
173	BONTEMPO DISTRIB DE MEDICAMENTOS LTDA - CAUÇÃO	140,00	0,00	0,00	0,00	0,00	140,00
174	RED FARMA DISTRIBUIDORA LTDA - CAUÇÃO	500,00	0,00	0,00	0,00	0,00	500,00
175	RZ DE OLIVEIRA DIAGNOSTICA - EPP - CAUÇÃO	12,50	0,00	0,00	0,00	0,00	12,50
176	ISAMIX TRADING LTDA - CAUÇÃO	482,80	0,00	0,00	0,00	0,00	482,80
177	MEGANET COMERCIO E SERVICOS LTDA ME - CAUÇÃO	452,32	0,00	0,00	0,00	0,00	452,32
178	BOA SAFRA ALIMENTOS LTDA ME - CAUÇÃO	7.840,00	0,00	0,00	0,00	0,00	7.840,00
179	AMBIENTE ARQUITETURA LTDA - CAUÇÃO	1.440,00	0,00	0,00	0,00	0,00	1.440,00
181	DOUGLAS FIRME FIGUEIREDO - EPP - CAUÇÃO	6.200,39	0,00	0,00	0,00	0,00	6.200,39
182	JV ALIMENTOS LTDA - CAUÇÃO	121,50	0,00	0,00	0,00	0,00	121,50
183	SOMALIMP COM PROD DE HIGIENE E LIMPEZA LTDA - CAUÇÃO	2.227,72	0,00	0,00	0,00	0,00	2.227,72
184	MARIEL ALIMENTOS LTDA EPP - CAUÇÃO	1.482,66	0,00	0,00	0,00	0,00	1.482,66
185	B & B COM DIST MAT ESCR INFORM LTDA ME - CAUÇÃO	67,44	0,00	0,00	0,00	0,00	67,44
186	JG TRADING & CONSULTORIA LTDA ME - CAUÇÃO	684,00	0,00	0,00	0,00	0,00	684,00
187	SUPRINET SUPRIMENTOS PARA INFORMATICA LTDA - CAUÇÃO	2.965,48	0,00	0,00	0,00	0,00	2.965,48
188	F LOPES PUBLICIDADE LTDA - CAUÇÃO	2.880,00	0,00	0,00	0,00	0,00	2.880,00
190	CIAMED DISTRIB DE MEDICAMENTOS LTDA ME - CAUÇÃO	1.197,89	0,00	0,00	0,00	0,00	1.197,89
191	CLG DA SILVA ME - CAUÇÃO	18,90	0,00	0,00	0,00	0,00	18,90
193	EB ALIMENTACAO ESCOLAR LTDA - CAUÇÃO	226,36	0,00	0,00	0,00	0,00	226,36
195	RC COM DE PRODUTOS DE INFORMATICA LTDA ME - CAUÇÃO	1.114,80	0,00	0,00	0,00	0,00	1.114,80
196	SAO BRAZ COM DE PROD ALIMENTICIOS LTDA - CAUÇÃO	100,80	0,00	0,00	0,00	0,00	100,80
197	CONSER COMERCIO DE ALIMENTOS E SERVICOS LTDA - CAUÇÃO	445,71	0,00	0,00	0,00	0,00	445,71
198	FIBRASIL INDUSTRIA E COMERCIO LTDA - CAUÇÃO	117,08	0,00	0,00	0,00	0,00	117,08
199	UNIMIXX COM E LOCACAO MAT EM GERAL LTDA - CAUÇÃO	15.126,00	0,00	0,00	0,00	0,00	15.126,00
200	MARKAFER DISTRIB DE FERRO FUNDIDO LTDA - CAUÇÃO	3.617,25	0,00	0,00	0,00	0,00	3.617,25
201	CAUÇÃO - ALIANCA FILTRAGENS COM E SERV TEC LTDA-ME	41,07	0,00	0,00	0,00	0,00	41,07
202	CAUÇÃO - BIOSP MATERIAIS PARA LABORATORIOS LTDA	384,08	0,00	0,00	0,00	0,00	384,08
204	SMITHS MEDICAL DO BRASIL PROD HOSPIT LTDA - CAUÇÃO	2.310,00	0,00	0,00	0,00	0,00	2.310,00
206	C R DA COSTA REPROGRAFICA ME - CAUÇÃO	38,30	0,00	0,00	0,00	0,00	38,30
207	A DE J CORDEIRO TINTAS - EPP - CAUÇÃO	1.331,00	0,00	0,00	0,00	0,00	1.331,00
208	FARMACE IND QUIM FARMAC CEARENSE LTDA - CAUÇÃO	198,68	0,00	0,00	0,00	0,00	198,68
209	NOVA FARMA INDUSTRIA FARMACEUTICA LTDA - CAUÇÃO	868,13	0,00	0,00	0,00	0,00	868,13
210	AUTOPEL AUTOMACAO COM L E INFORMATICA LTDA - CAUÇÃO	43,70	0,00	0,00	0,00	0,00	43,70
211	ELZA VIEIRA DOS SANTOS - CAUÇÃO	340,73	0,00	0,00	0,00	0,00	340,73
212	VAPORTEC COM E INST CAL E AQUEC LTDA - CAUÇÃO	380,00	0,00	0,00	0,00	0,00	380,00
213	MARKAS ESTRUTURAS LTDA - CAUÇÃO	5.756,11	0,00	0,00	0,00	0,00	5.756,11
214	ZYON SCIENNCE DIAGNOSTICOS LTDA - CAUÇÃO	841,98	0,00	0,00	0,00	0,00	841,98
215	D G R IND E COM DE CONFECÇÕES LTDA-EPP - CAUÇÃO	590,00	0,00	0,00	0,00	0,00	590,00
216	PARTNER OFFICE COM PROD E SUPRIM LTDA EPP - CAUÇÃO	1.904,26	0,00	0,00	0,00	0,00	1.904,26
218	MACTEC MANUT E COM EQUIP ODONTO LTDA - CAUÇÃO	2.848,09	0,00	0,00	0,00	0,00	2.848,09
219	EXPRESSO VIA BRASIL LOCAD DE VEÍCULOS LTDA ME - CAUÇÃO	8.250,00	0,00	0,00	0,00	0,00	8.250,00
220	JLA COM DIST DE MATS P/ESC E EXP IMP EXP LTDA - CAUÇÃO	3.565,54	0,00	0,00	0,00	0,00	3.565,54
221	VALTERLI MARTINEZ ME - CAUÇÃO	161,25	0,00	0,00	0,00	0,00	161,25
222	CR5 BRASIL SEGURANCA LTDA - CAUÇÃO	2.718,00	0,00	0,00	0,00	0,00	2.718,00
223	CARAVAGGIO COM PROD PROMOCIO LTDA-EPP - CAUÇÃO	81,52	0,00	0,00	0,00	0,00	81,52

224	J BONGARI COM DE MATS P/CONSTRUCAO LTDA - CAUÇÃO	491,10	0,00	0,00	0,00	0,00	491,10
225	WILSON CARLOS GROPO-ME - CAUÇÃO	99,00	0,00	0,00	0,00	0,00	99,00
226	COOPERTRANS-CO TRA TRAN CAR PASSAGEIROS - CAUÇÃO	5.329,80	0,00	0,00	0,00	0,00	5.329,80
227	PRISMA CONSTRUCAO E SANEAMENTO LTDA - CAUÇÃO	663,78	0,00	0,00	0,00	0,00	663,78
228	IN-DENTAL PROD ODONT MED E HOSP LTDA EPP - CAUÇÃO	540,53	0,00	0,00	0,00	0,00	540,53
229	CASAMAX COMERCIAL LTDA - EPP - CAUÇÃO	62,79	0,00	0,00	0,00	0,00	62,79
230	UNIC CENTRAL DITRIB MATERIAIS LTDA - CAUÇÃO	11,26	0,00	0,00	0,00	0,00	11,26
231	LOKS COMERCIO DE INFORMATICA LTDA - CAUÇÃO	85,91	0,00	0,00	0,00	0,00	85,91
232	MA PLACAS ART S E GRAVACOES LTDA-ME - CAUÇÃO	562,31	0,00	0,00	0,00	0,00	562,31
233	COML CAMPOS COM DE UNIFORMES EM GERAL LTDA - CAUÇÃO	162,00	0,00	0,00	0,00	0,00	162,00
234	NUTRICIONALE COM DE ALIMENTOS LTDA - CAUÇÃO	2.344,05	0,00	0,00	0,00	0,00	2.344,05
235	EXPRESSO BARBOSA TRANSPORTES LTDA EPP - CAUÇÃO	43,56	0,00	0,00	0,00	0,00	43,56
236	VS DOS ANJOS SE SOUZA ME - CAUÇÃO	3.612,00	0,00	0,00	0,00	0,00	3.612,00
237	FERA & ALVES COM DE ELETRON LTDA ME - CAUÇÃO	2.475,38	0,00	0,00	0,00	0,00	2.475,38
238	D C COM E DISTRI DE PRODUTOS DESCARTAVEIS - CAUÇÃO	495,82	0,00	0,00	0,00	0,00	495,82
239	NA ATIVA COMERCIAL LTDA EPP - CAUÇÃO	938,90	0,00	0,00	0,00	0,00	938,90
240	SUZUPAPER COMERCIO DE PAPELARIA LTDA - EPP - CAUÇÃO	2.252,90	0,00	0,00	0,00	0,00	2.252,90
241	KALUANA COM DE MATE PIESCRITO E PAPE LTDA - CAUÇÃO	117,63	0,00	0,00	0,00	0,00	117,63
242	RENATA CHAVES AGUIAR - ME - CAUÇÃO	122,64	0,00	0,00	0,00	0,00	122,64
243	LOGOS DO BRASIL ESTRUTURAS E EVENTOS LTDA - CAUÇÃO	34,00	0,00	0,00	0,00	0,00	34,00
244	NILSON GONCALVES VIANNA-ME - CAUÇÃO	83,80	0,00	0,00	0,00	0,00	83,80
247	ELION COMERCIAL LTDA - ME - CAUÇÃO	214,65	0,00	0,00	0,00	0,00	214,65
248	BR 5 - COOPERATIVA DE TRANSPORTES DO BRASIL - CAUÇÃO	1.852,80	0,00	0,00	0,00	0,00	1.852,80
250	BECTON DICKINSON IND CIRURGICAS LTDA - CAUÇÃO	1.423,52	0,00	0,00	0,00	0,00	1.423,52
251	PASTIFICIO SANTA AMALIA LTDA - CAUÇÃO	329,04	0,00	0,00	0,00	0,00	329,04
252	WHITE MARTINS GASES IND DO NORDESTE S A - CAUÇÃO	6.825,00	0,00	0,00	0,00	0,00	6.825,00
253	HOSPEAR INDUSTRIA E COM DE PROD HOSP LTDA - CAUÇÃO	30,48	0,00	0,00	0,00	0,00	30,48
254	HYPERMARCAS S/A - CAUÇÃO	1.757,80	0,00	0,00	0,00	0,00	1.757,80
255	VITAPAN INDUSTRIA FARMACEUTICA LTDA - CAUÇÃO	35,80	0,00	0,00	0,00	0,00	35,80
256	LABORATORIOS B BRAUN S/A - CAUÇÃO	145,68	0,00	0,00	0,00	0,00	145,68
257	PLAST-LABOR IND COM EQUIP HOS LAB LTDA - CAUÇÃO	980,16	0,00	0,00	0,00	0,00	980,16
258	SHALON FIOS CIRURGICOS LTDA - CAUÇÃO	254,06	0,00	0,00	0,00	0,00	254,06
259	BIOLINE IND E COM DE FIOS CIRURG LTDA - CAUÇÃO	185,60	0,00	0,00	0,00	0,00	185,60
260	FRIGOCARNES CENTRAL DE PROD ALIMENT LTDA - CAUÇÃO	10.280,04	0,00	0,00	0,00	0,00	10.280,04
261	BH FARMA COMERCIO LTDA - CAUÇÃO	231,10	0,00	0,00	0,00	0,00	231,10
262	INTERLAB FARMACEUTICA LTDA - CAUÇÃO	1.066,47	0,00	0,00	0,00	0,00	1.066,47
263	INDUSTRIA DE EQ DE SEGURANCA MAC LTDA EPP - CAUÇÃO	265,48	0,00	0,00	0,00	0,00	265,48
264	GLENMARK FARMACEUTICA LTDA - CAUÇÃO	221,22	0,00	0,00	0,00	0,00	221,22
265	NETINHO POSTO DE SERV E COM DE VEIC LTDA - CAUÇÃO	442,50	0,00	0,00	0,00	0,00	442,50
266	CRISTALIA PROD QUIMICOS FARMACEUTICOS LTDA - CAUÇÃO	463,31	0,00	0,00	0,00	0,00	463,31
267	PARAMED MAT MEDICOS E HOSPITALARES LTDA - CAUÇÃO	82,35	0,00	0,00	0,00	0,00	82,35
268	TRANSKOMBY LOCADORA DE VEICULOS LTDA - CAUÇÃO	489,30	0,00	0,00	0,00	0,00	489,30
269	FLAVIO DOHI-ME - CAUÇÃO	277,92	0,00	0,00	0,00	0,00	277,92
270	ROCA DISTRIB DE PROD ALIMENTICIOS LTDA - CAUÇÃO	0,70	0,00	0,00	0,00	0,00	0,70
271	ESKELSEN ARTEFATOS DE CIMENTO IND COM LTDA - CAUÇÃO	1.621,13	0,00	0,00	0,00	0,00	1.621,13
272	DELIC AMBIENTAL SIS LTDA - CAUÇÃO	5.000,00	0,00	0,00	0,00	0,00	5.000,00
274	DIPROMED COMERCIO E IMPORTACAO LTDA - CAUÇÃO	69,62	0,00	0,00	0,00	0,00	69,62
275	PRIMAVERA TRANSPORTADORA TURISTICA LTDA - CAUÇÃO	1.076,00	0,00	0,00	0,00	0,00	1.076,00
276	ARROZEIRA SANTA LUCIA LTDA - CAUÇÃO	1.851,40	0,00	0,00	0,00	0,00	1.851,40

277	MEDI HOUSE IND COM DE PROD CIR E HOSPIT LTDA - CAUÇÃO	2.043,61	0,00	0,00	0,00	0,00	2.043,61
278	LUMAR COMERCIO PROD FARMACEUTICOS LTDA - CAUÇÃO	4.003,96	0,00	0,00	0,00	0,00	4.003,96
279	BIOLAB SANUS FARMACEUTICA LTDA - CAUÇÃO	1.932,98	0,00	0,00	0,00	0,00	1.932,98
280	MATRIX SISTEMAS E SERVICOS LTDA - CAUÇÃO	2.300,08	0,00	0,00	0,00	0,00	2.300,08
281	SUPERMERCADO IRMAOS CARREIRA LTDA - CAUÇÃO	112,00	0,00	0,00	0,00	0,00	112,00
282	PLATI IND E COM DE PRODUTOS DE LIMPEZA LTDA - CAUÇÃO	11,04	0,00	0,00	0,00	0,00	11,04
284	CIRURGICA UNIVERSAL LTDA - CAUÇÃO	347,21	0,00	0,00	0,00	0,00	347,21
285	DENVER INDUSTRIA E COMERCIO LTDA - CAUÇÃO	5.650,00	0,00	0,00	0,00	0,00	5.650,00
287	MACROMED COM DE MATERIAL MEDICO E HOSP LTDA - CAUÇÃO	236,62	0,00	0,00	0,00	0,00	236,62
288	COMERCIAL JOAO AFONSO LTDA - CAUÇÃO	1.472,80	0,00	0,00	0,00	0,00	1.472,80
289	GRAMMED INDUSTRIA E COMERCIO LTDA - CAUÇÃO	149,08	0,00	0,00	0,00	0,00	149,08
290	PERC ENGENHARIA LTDA - CAUÇÃO	5.800,00	0,00	0,00	0,00	0,00	5.800,00
291	J J COMERCIAL E DISTR GENEROS ALIMENT LTDA	199,12	0,00	0,00	0,00	0,00	199,12
292	PACOREL COM DE DESCARTAVEIS E HIGIENE LTDA - CAUÇÃO	40,92	0,00	0,00	0,00	0,00	40,92
294	CIRURGICA SAO JOSE LTDA - CAUÇÃO	1.546,73	0,00	0,00	0,00	0,00	1.546,73
295	IDEAL CENTER COMERCIO DE TINTAS LTDA - CAUÇÃO	22,05	0,00	0,00	0,00	0,00	22,05
296	PRODUMED SERVICOS IND E COM LTDA - CAUÇÃO	6.420,00	0,00	0,00	0,00	0,00	6.420,00
297	INDUSTRIA FARMACEUTICA RIOQUIMICA LTDA - CAUÇÃO	329,18	0,00	0,00	0,00	0,00	329,18
298	LAREAL COM E REP DE MAT HOSP E FARM LTDA - CAUÇÃO	780,70	0,00	0,00	0,00	0,00	780,70
299	3M TRANSPORTES COM E REPRESENTACOES LTDA - CAUÇÃO	111,00	0,00	0,00	0,00	0,00	111,00
300	CENTERLAB CENTRAL DE LABORATORIOS LTDA - CAUÇÃO	364,94	0,00	0,00	0,00	0,00	364,94
301	KIMPEL SUPRIMENTOS CORP E MAT ESC LTDA - CAUÇÃO	0,84	0,00	0,00	0,00	0,00	0,84
302	CATHITA COMERCIALIZACAO E DISTR ALIM LTDA - CAUÇÃO	811,68	0,00	0,00	0,00	0,00	811,68
303	SILSUL COMERCIO E REPRESENTACOES LTDA - EPP - CAUÇÃO	73,81	0,00	0,00	0,00	0,00	73,81
304	SUZANTEC MAQ ART P/ESCR E ASSIS TEC LTDA ME - CAUÇÃO	336,00	0,00	0,00	0,00	0,00	336,00
305	LM FARMA IND E COMERCIO LTDA - CAUÇÃO	1.067,84	0,00	0,00	0,00	0,00	1.067,84
306	HOSPYCENTER COM IMP E EXPORTACAO LTDA - CAUÇÃO	120,00	0,00	0,00	0,00	0,00	120,00
307	HELIOPEL MATERIAIS PARA ESCRITORIO LTDA EPP - CAUÇÃO	156,20	0,00	0,00	0,00	0,00	156,20
308	BLAUSIEGEL IND E COMERCIO LTDA - CAUÇÃO	352,80	0,00	0,00	0,00	0,00	352,80
309	UDIFAR COM E IND IMP EXP DE MAT HOSP LTDA - CAUÇÃO	10,34	0,00	0,00	0,00	0,00	10,34
310	BIONOVA PRODUTOS DE LABORATORIOS LTDA - CAUÇÃO	2.815,67	0,00	0,00	0,00	0,00	2.815,67
311	DR GHELFOUND DIAGNOSTICO MEDICO LTDA - CAUÇÃO	5.608,03	0,00	0,00	0,00	0,00	5.608,03
312	DESIGN COMERCIAL LTDA - CAUÇÃO	734,02	0,00	0,00	0,00	0,00	734,02
313	INNOVAMED MANUTENCAO DE EQ MEDICOS LTDA - ME - CAUÇÃO	528,00	0,00	0,00	0,00	0,00	528,00
314	KOLPLAST C I LTDA - CAUÇÃO	155,00	0,00	0,00	0,00	0,00	155,00
315	INJEX IND CIRURGICAS LTDA - CAUÇÃO	1.218,24	0,00	0,00	0,00	0,00	1.218,24
316	ART PRINTER GRAFICOS LTDA - CAUÇÃO	1.346,45	0,00	0,00	0,00	0,00	1.346,45
318	EMBRAMED IN E COM PROD HOSPITALARES LTDA - CAUÇÃO	399,15	0,00	0,00	0,00	0,00	399,15
319	LINDE GASES LTDA - CAUÇÃO	3.214,19	0,00	0,00	0,00	0,00	3.214,19
320	UNIAO QUIMICA FARMACEUTICA NACIONAL S/A	2.907,15	0,00	0,00	0,00	0,00	2.907,15
321	SANVAL COMERCIO E INDUSTRIA LTDA	57,60	0,00	0,00	0,00	0,00	57,60
322	O FILIZOLA & CIA LTDA - CAUÇÃO	232,00	0,00	0,00	0,00	0,00	232,00
323	BIGNARDI IND E COM PAPEIS E ART LTDA - CAUÇÃO	83,08	0,00	0,00	0,00	0,00	83,08
324	EMBU S A ENGENHARIA E COMERCIO - CAUÇÃO	598,00	0,00	0,00	0,00	0,00	598,00
325	CIRURGICA FERNANDES COM REP MAT CIR HOSP LTDA - CAUÇÃO	1.490,00	0,00	0,00	0,00	0,00	1.490,00
326	SG TECNOLOGIA CLINICA S/A - CAUÇÃO	946,90	0,00	0,00	0,00	0,00	946,90
327	DIAGNOSTICOS DA AMERICA S A - CAUÇÃO	4.710,30	0,00	0,00	0,00	0,00	4.710,30
328	VITAL HOSPITALAR COMERCIAL LTDA - CAUÇÃO	1.607,63	0,00	0,00	0,00	0,00	1.607,63
329	DAKFILM COMERCIAL LTDA - CAUÇÃO	1.157,89	0,00	0,00	0,00	0,00	1.157,89

330	SANTAMALIA SAUDE S/A - CAUÇÃO	14.428,80	0,00	0,00	0,00	14.428,80
331	SHA COMERCIO DE ALIMENTOS LTDA - CAUÇÃO	487,50	0,00	0,00	0,00	487,50
332	INTERMÉDICA SISTEMA DE SAUDE LTDA - CAUÇÃO	6,00	0,00	0,00	0,00	6,00
333	PERSONAL CARE SERVICOS MEDICOS LTDA-ME - CAUÇÃO	4.689,06	0,00	0,00	0,00	4.689,06
334	HOME CARE MEDICAL LTDA - CAUÇÃO	207,16	0,00	0,00	0,00	207,16
335	DRISERV EMP DE MIN E FONTES DE AGUA MIN LTD - CAUÇÃO	2.836,61	0,00	0,00	0,00	2.836,61
336	MATMED PROD LABORAT E CIRURGICOS LTDA - CAUÇÃO	7,89	0,00	0,00	0,00	7,89
337	COMERCIAL DAMBROS LTDA - CAUÇÃO	247,47	0,00	0,00	0,00	247,47
338	FERMIX INDUSTRIA E COMERCIO LTDA - CAUÇÃO	197,10	0,00	0,00	0,00	197,10
339	ERA TECNICA ENGE CONST E SERVICOS LTDA - CAUÇÃO	514,00	0,00	0,00	0,00	514,00
341	SPAC COMERCIO DE ACO LTDA - CAUÇÃO	141,40	0,00	0,00	0,00	141,40
342	EDVALDO RENE DE OLIVEIRA-EPP - CAUÇÃO	638,97	0,00	0,00	0,00	638,97
343	A M MOLITERNO - EPP - CAUÇÃO	35,90	0,00	0,00	0,00	35,90
344	MARIA DE ORISDAIS DA SILVA ANDRADE ME - CAUÇÃO	297,36	0,00	0,00	0,00	297,36
345	COMERCIAL CIRURGICA RIOCLARENSE LTDA - CAUÇÃO	69,61	0,00	0,00	0,00	69,61
346	VALDEMIR TEZOTO & CIA LTDA - CAUÇÃO	114,50	0,00	0,00	0,00	114,50
347	ZELLO INDUSTRIA GRAFICA LTDA - CAUÇÃO	288,90	0,00	0,00	0,00	288,90
348	ALKA TEC EM DIAGN COM IMP EXP DE PROD LTDA - CAUÇÃO	294,90	0,00	0,00	0,00	294,90
349	MILKLAC IND COM DE PROD ALIMENTICIOS LTDA - CAUÇÃO	1.469,42	0,00	0,00	0,00	1.469,42
350	BIO EXPRESS COM DE PROD MEDICOS HOSP LTDA - CAUÇÃO	141,14	0,00	0,00	0,00	141,14
351	A COMARCA DE SUZANO EDITORA GRAFICA LTDA - CAUÇÃO	35.094,37	0,00	0,00	0,00	35.094,37
352	MATERIAS PARA CONSTRUÇÃO GUAJO LTDA - CAUÇÃO	362,25	0,00	0,00	0,00	362,25
353	GREINER BIO-ONE BRASIL PROD MED HOSP LTDA - CAUÇÃO	2.905,10	0,00	0,00	0,00	2.905,10
354	DABLIOS COM E REP IMP E EXPORT LTDA - CAUÇÃO	1.189,50	0,00	0,00	0,00	1.189,50
355	PRO DESCART INDUSTRIA E COMERCIO LTDA - CAUÇÃO	310,00	0,00	0,00	0,00	310,00
357	TABOADO MATOGROSSENSE COMERCIAL LTDA - EPP - CAUÇÃO	216,85	0,00	0,00	0,00	216,85
358	MEDIFAR COMERCIAL LTDA - CAUÇÃO	335,39	0,00	0,00	0,00	335,39
359	J P GOUVEIA SANTOS - CAUÇÃO	565,04	0,00	0,00	0,00	565,04
360	GUIN COMERCIO E REPRESENTACAO LTDA - CAUÇÃO	3.590,66	0,00	0,00	0,00	3.590,66
361	NUÑESFARMA DIST DE PROD FARMACEUTICOS LTDA - CAUÇÃO	161,75	0,00	0,00	0,00	161,75
362	B GRECA E CIA LTDA - CAUÇÃO	15,00	0,00	0,00	0,00	15,00
363	COTRANS LOGACAO DE VEICULOS LTDA - CAUÇÃO	5.465,34	0,00	0,00	0,00	5.465,34
364	PRODIET FARMACEUTICA LTDA - CAUÇÃO	1.605,60	0,00	0,00	0,00	1.605,60
365	COMPAC CONSTRUÇÕES IND E COM LTDA - CAUÇÃO	14.052,80	0,00	0,00	0,00	14.052,80
366	GESA COM E REPRESENTACAO DE ALIMENTOS LTDA - CAUÇÃO	0,20	0,00	0,00	0,00	0,20
367	JERONIMO PEREIRA DA COSTA - CAUÇÃO	331,64	0,00	0,00	0,00	331,64
368	VALDIR FERREIRA DA SILVA - CAUÇÃO	346,59	0,00	0,00	0,00	346,59
369	ROMILDO DE SOUZA PEREIRA - CAUÇÃO	357,58	0,00	0,00	0,00	357,58
370	PHOBUS PROMOCOES E PRODUCOES ARTISTICAS LTDA - CAUÇÃO	11,05	0,00	0,00	0,00	11,05
371	C T M COM CONSTRUTORA SANEAM TERRAP LTDA - CAUÇÃO	236,36	0,00	0,00	0,00	236,36
372	PAVIMENTADORA E COM L DE PEDRAS PINHEIRO LTDA - CAUÇÃO	11.056,28	0,00	0,00	0,00	11.056,28
373	CONSIBRA CONSTRUTORA E INCORPORADORA LTDA	1.400,00	0,00	0,00	0,00	1.400,00
374	BETY NELSON OKABE - CAUÇÃO	36,36	0,00	0,00	0,00	36,36
375	CONSTRUTORA ANGOLA LTDA	109,09	0,00	0,00	0,00	109,09
376	S T SERVICOS E TRANSPORTES LTDA - CAUÇÃO	3.206,20	0,00	0,00	0,00	3.206,20
377	XEROX DO BRASIL LTDA - CAUÇÃO	32,72	0,00	0,00	0,00	32,72
378	SUPERMERCADO ESTRELA DE SUZANO LTDA - CAUÇÃO	1.099,95	0,00	0,00	0,00	1.099,95
379	SOBEL IND COM DE PRODUTOS DE LIMPEZA LTDA - CAUÇÃO	273,01	0,00	0,00	0,00	273,01
380	FRIGORIFICO MODELO LTDA - CAUÇÃO	9.648,00	0,00	0,00	0,00	9.648,00

Prefeitura Municipal de Suzano

381	URBASAN CONSTRUÇÕES URBANISMO SANEAMENTO LTDA	1.400,00	0,00	0,00	0,00	1.400,00
382	NUTRIL NUTRIMENTOS INDUSTRIAIS LTDA - CAUÇÃO	1.290,00	0,00	0,00	0,00	1.290,00
383	BANDEIRANTE EMERGÊNCIAS MÉDICAS LTDA	787,50	0,00	0,00	0,00	787,50
384	TRANSPORTADORA TURÍSTICA SUZANO LTDA	10.509,00	0,00	0,00	0,00	10.509,00
389	TRANSFORMERS SERVIÇOS AUTOMOTIVOS LTDA ME - CAUÇÃO	85,88	0,00	0,00	0,00	85,88
390	FOCCUS COMERCIO E IMPORTAÇÃO DE ARTIGOS EDUCACIONAIS LTDA - ME - CAUÇÃO	111,02	0,00	0,00	0,00	111,02
393	J BONACH DISTRIBUIDORA COMERCIAL LTDA - EPP - CAUÇÃO	94,58	0,00	0,00	0,00	94,58
396	MICHELLE TRADING LTDA - ME - CAUÇÃO	164,00	0,00	0,00	0,00	164,00
397	SUPRAMIL COMERCIAL LTDA - EPP - CAUÇÃO	1.525,00	0,00	0,00	0,00	1.525,00
400	COMERCIAL DOUGLAS DE PNEUMÁTICOS LTDA - CAUÇÃO	141,46	0,00	0,00	0,00	141,46
402	CANDIDO & OLIVEIRA GRAFICA LTDA - CAUÇÃO	3.894,54	0,00	0,00	0,00	3.894,54
403	JAIR SILVA DOS SANTOS - CAUÇÃO	747,22	0,00	0,00	0,00	747,22
404	ÓTICA MENINA DOS OLHOS LTDA ME - CAUÇÃO	1.780,00	0,00	0,00	0,00	1.780,00
407	MGI INFORMATICA LTDA - CAUÇÃO	198,24	0,00	0,00	0,00	198,24
408	L & C COMERCIO DE PAPELARIA LTDA EPP - CAUÇÃO	49,84	0,00	0,00	0,00	49,84
410	CAUÇÃO - JHON'S PROJETOS EM EDUCAÇÃO E LAZER LTDA - ME	56.980,00	0,00	0,00	0,00	56.980,00
411	CRYSTALGRAF GRÁFICA E EDITORA LTDA - ME - CAUÇÃO	2.308,47	0,00	0,00	0,00	2.308,47
412	RESTOS A PAGAR NÃO PROCESSADOS DA CÂMARA	11.940,00	0,00	0,00	0,00	11.940,00
414	COMERCIAL LAYU LTDA - EPP - CAUÇÃO	810,00	0,00	0,00	0,00	810,00
415	NOVA ANÁLISE DIAGNÓSTICOS LTDA - CAUÇÃO	1.800,00	0,00	0,00	0,00	1.800,00
417	JL INDUSTRIA DE CLIMATIZADORES E MÁQUINAS LTDA ME - CAUÇÃO	155,40	0,00	0,00	0,00	155,40
418	COMAGNA BRASIL COMERCIAL LTDA ME - CAUÇÃO	348,87	0,00	0,00	0,00	348,87
420	WINWV LOCAÇÃO DE VEÍCULOS E SERVIÇOS DE TRANSPORTES - CAUÇÃO	4.949,32	0,00	0,00	0,00	4.949,32
423	PROMATEC INFORMATICA LTDA - CAUÇÃO	55,00	0,00	0,00	0,00	55,00
424	M ZAMBONI COMÉRCIO E REPRESENTAÇÕES DE PRODUTOS ALIMENTÍCIOS E MERCADORIAS EM GERAL ME - CAUÇÃO	938,00	0,00	0,00	0,00	938,00
427	EXPRESSO SUZANENSE TRANSPORTE E DISTRIBUIÇÃO LTDA - CAUÇÃO	1.276,00	0,00	0,00	0,00	1.276,00
428	PHYSICUS COMÉRCIO DE ARTIGOS ESPORTIVOS LTDA - CAUÇÃO	18,82	0,00	0,00	0,00	18,82
430	AMÉRICA CURSOS E CAPACITAÇÃO HUMANA LTDA ME - CAUÇÃO	146,80	0,00	0,00	0,00	146,80
432	F FRANCHIN GRÁFICA E EDITORA LTDA - EPP - CAUÇÃO	486,00	0,00	0,00	0,00	486,00
433	DATRIX COMÉRCIO E MANUTENÇÃO ELETRÔNICA LTDA - ME - CAUÇÃO	1.464,00	0,00	0,00	0,00	1.464,00
435	FRONT ESTRUTURAS LTDA - CAUÇÃO	1.291,42	0,00	0,00	0,00	1.291,42
437	CARLOS MAGNO RODRIGUES ME - CAUÇÃO	1.183,20	0,00	0,00	0,00	1.183,20
438	HOME BRAND INDÚSTRIA DE ALIMENTOS LTDA - CAUÇÃO	273,60	0,00	0,00	0,00	273,60
439	CARMÉDICA COMÉRCIO E SERVIÇOS DE EQUIPAMENTOS MÉDICOS LTDA - ME - CAUÇÃO	162,50	0,00	0,00	0,00	162,50
442	UNIFOGO SISTEMAS CONTRA INCÊNDIO LTDA - ME - CAUÇÃO	640,00	0,00	0,00	0,00	640,00
448	AMÉRICA NET LTDA - CAUÇÃO	7.797,84	0,00	0,00	0,00	7.797,84
465	LUMAR COMÉRCIO - VALORES A REGULARIZAR	840,90	0,00	0,00	0,00	840,90
466	JAIR SILVA DOS SANTOS - VALORES A REGULARIZAR	337,20	0,00	0,00	0,00	337,20
467	CTM COM. CONSTR.SANEAM.TERRAP.LTDA - VALORES A REGULARIZAR	1.500,00	0,00	0,00	0,00	1.500,00
468	LINDE GASES - VALORES A REGULARIZAR	1.570,80	0,00	0,00	0,00	1.570,80
473	TONAL ARTES GRÁFICAS E VISUAL LTDA	25,10	0,00	0,00	0,00	25,10
474	CONVENIO VIVO SA	2.624,74	0,00	0,00	0,00	2.624,74
476	EMPRESTIMO CAPEMI	47,00	0,00	0,00	0,00	47,00
478	INFRAÇÕES A LEGISLAÇÃO DE TRANSITO	612,86	0,00	0,00	0,00	612,86
479	S B DE SANTANA TRANSPORTE ME	19,48	0,00	0,00	0,00	19,48
485	SEGURO - COSESP CIA DE SEGUROS DO ESTADO SAO PAULO	129.766,38	0,00	0,00	0,00	129.766,38
488	ELIAS DE SOUZA MADUREIRA	1.122,61	0,00	0,00	0,00	1.122,61

Período: 01-01-2019 a 31-12-2019


Prefeitura Municipal de Suzano


499	CONSTREV CONSTRUÇÕES E TERRAPLENAGEM LTDA	264,05	0,00	0,00	0,00	0,00	264,05
503	STOQUE SOLUÇÕES TECNOLÓGICAS LTDA	11.706,00	0,00	0,00	0,00	0,00	11.706,00
504	T. S. OLIVEIRA PUBLICIDADE - ME	1.572,66	0,00	0,00	0,00	0,00	1.572,66
506	ANIMGRAFS SOCIEDADE EMPRESARIAL LTDA EPP - CAUÇÃO	432,00	0,00	0,00	0,00	0,00	432,00
508	KEILA CAMARGO BELARMINI - ME - CAUÇÃO	2.165,32	0,00	0,00	0,00	0,00	2.165,32
510	DATEN TECNOLOGIA LTDA - CAUÇÃO	291,60	0,00	0,00	0,00	0,00	291,60
511	PENSÃO ALIMENTÍCIA - CÂMARA	0,00	175.486,57	0,00	175.486,57	0,00	0,00
513	PIS/COFINS/CSLL 4.65% - CÂMARA	0,00	794,78	0,00	794,78	0,00	0,00
514	CONVÊNIO PIAGET - CÂMARA	0,00	2.156,55	0,00	2.156,55	0,00	0,00
515	AFPLS - MERCADO - CÂMARA	0,00	33.698,30	0,00	33.698,30	0,00	0,00
516	AFPLS - FARMACIA STA. SUZANO - CÂMARA	0,00	4.287,29	0,00	4.287,29	0,00	0,00
518	AFPLS - ASSIST. ODONTOLÓGICA - CÂMARA	0,00	6.794,26	0,00	6.794,26	0,00	0,00
519	AFPLS - MENSALIDADE - CÂMARA	0,00	6.195,00	0,00	6.195,00	0,00	0,00
521	INSS - INST. NAC. SEGURO SOCIAL - CÂMARA	0,00	904.638,13	0,00	904.638,13	0,00	0,00
522	IRRF VENCIMENTOS - CÂMARA	0,00	2.322.252,58	0,00	2.322.252,58	0,00	0,00
524	CONV. CAIXA ECON. FEDERAL - CÂMARA	0,00	444.512,13	0,00	444.512,13	0,00	0,00
525	SIND. DOS SERVIDORES PÚBLICOS - CÂMARA	0,00	3.716,81	0,00	3.716,81	0,00	0,00
526	CONVÊNIO BANCO DO BRASIL - CÂMARA	0,00	380.756,75	0,00	380.756,75	0,00	0,00
529	IRRF PESSOA JURÍDICA - CÂMARA	0,00	5.483,82	0,00	5.483,82	0,00	0,00
530	RENDIMENTOS DA APLICAÇÃO - CÂMARA	0,00	31.400,11	0,00	31.400,11	0,00	0,00
531	INSS PESSOA JURÍDICA - CÂMARA	0,00	2.970,00	0,00	2.970,00	0,00	0,00
538	DROGARIA SUZANODROGAS LTDA - CÂMARA	668,00	0,00	0,00	0,00	0,00	668,00
542	LIMPER SANEANTES LTDA - EPP - CAUÇÃO	910,96	0,00	0,00	0,00	0,00	910,96
543	COMPREHENSE DO BRASIL EQUIPAMENTOS MÉDICO-HOSPITALARES LTDA EPP - CAUÇÃO	66.840,00	0,00	0,00	0,00	0,00	66.840,00
545	EMPREITEIRA PAJOAN LTDA - CAUÇÃO	0,00	1.680,78	0,00	1.680,78	0,00	0,00
547	ISS - PESSOA JURÍDICA - CÂMARA	3.581,59	0,00	0,00	0,00	0,00	3.581,59
548	ANANIAS DE OLIVEIRA SOUZA SUZANO - ME - CAUÇÃO	422,00	0,00	0,00	0,00	0,00	422,00
554	CEI TECNOLOGIA LTDA - CAUÇÃO	225.250,05	0,00	0,00	0,00	0,00	225.250,05
555	ZUZ ADMINISTRADORA E INCORPORADORA LTDA	156,80	0,00	0,00	0,00	0,00	156,80
557	MATHEUS G. CANDIDO EPI - EPP - CAUÇÃO	51,91	0,00	0,00	0,00	0,00	51,91
559	LUCY SERVIÇOS LTDA - ME - CAUÇÃO	31,80	0,00	0,00	0,00	0,00	31,80
561	R SUZIGAN IND. E COM. DE CONFECÇÃO DE ROUPAS LTDA - ME - CAUÇÃO	0,00	21.150.295,48	0,00	20.983.916,17	0,00	166.379,31
564	CONTRIBUIÇÃO PREVIDENCIÁRIA DO RPPS	47.500,00	0,00	0,00	0,00	0,00	47.500,00
568	GENEA ADM. INC. PARTIC. LTDA - PJ 606.01.2012.008241-8 - PA 39219/12 - CI 555/12/SMNJ	12.000,00	0,00	0,00	0,00	0,00	12.000,00
571	BELABRU COMÉRCIO E REPRESENTAÇÕES LTDA - CAUÇÃO	0,00	205.465,96	0,00	205.465,96	0,00	0,00
576	CIA BRASILEIRA DE DISTRIBUIÇÃO	0,00	518.818,87	0,00	518.818,87	0,00	0,00
581	INSTITUTO DE PREVIDÊNCIA DE SUZANO - CÂMARA	0,00	845.350,82	0,00	845.350,82	0,00	0,00
582	IMPOSTO DE RENDA - IPMS	0,00	25.050,87	0,00	23.123,88	0,00	1.926,99
584	INSS - IPMS	4.570,00	0,00	0,00	0,00	0,00	4.570,00
589	BR 5 - TRANSPORTE, TURISMO E SERVIÇOS LTDA - EPP - CAUÇÃO	0,00	42.717,10	0,00	38.046,12	0,00	4.670,98
590	CONVENIO BANCO BRADESCO	0,00	379.143,48	0,00	379.143,48	0,00	0,00
591	CONVENIO BANCO PANAMERICANO	309,96	0,00	0,00	0,00	0,00	309,96
593	LORAC INFORMATICA LTDA - ME - CAUÇÃO	6.210,00	0,00	0,00	0,00	0,00	6.210,00
594	ALMIRA GONCALVES DA SILVA	10.030,49	0,00	0,00	0,00	0,00	10.030,49
595	MAGNI & AR PRODUCOES E SHOWS LTDA - CAUÇÃO	5.330,20	0,00	0,00	0,00	0,00	5.330,20
598	NATAL JOSE FRANCISCO - ME - CAUÇÃO	268,80	0,00	0,00	0,00	0,00	268,80
601	COMERCIAL ECOMIX EIRELI - ME - CAUÇÃO	0,00	0,00	0,00	0,00	0,00	0,00


INTER TELECOM - COMÉRCIO E LOCAÇÃO DE EQUIPAMENTOS DE COMUNICAÇÃO

602	INTER TELECOM - COMÉRCIO E LOCAÇÃO DE EQUIPAMENTOS DE COMUNICAÇÃO LTD A - EPP - CAUÇÃO	7.362,32	0,00	0,00	0,00	0,00	7.362,32
604	JORGE GOMES DE ALVIM - SUZANO - EPP - CAUÇÃO	2.518,29	0,00	0,00	0,00	0,00	2.518,29
605	PORTO SEGURO COMPANHIA DE SEGUROS GERAIS - CAUCAO	4.000,00	0,00	0,00	0,00	0,00	4.000,00
608	DROGARIA SUZANO DROGAS LTDA - EPP	24.989,57	35,53	35,53	0,00	0,00	24.989,57
609	JADE AZ COMERCIAL DE ALIMENTOS - EIRELI - EPP	4.753,00	0,00	0,00	0,00	0,00	4.753,00
616	JADE AZ COMERCIAL DE ALIMENTOS - EIRELI - EPP	448,40	0,00	0,00	0,00	0,00	448,40
617	FORT SERVICE COMPANY & CONSTRUTORA LTDA - CAUÇÃO	830,40	0,00	0,00	0,00	0,00	830,40
618	SEPARAR PRODUTOS E SERVIÇOS LTDA - CAUÇÃO	0,00	969.543,12	962.781,48	0,00	0,00	6.761,64
619	CONV BANCO DAYCOVAL	0,00	2.379.186,32	2.336.103,03	0,00	0,00	43.083,29
623	CONV BANCO ALFA	236,36	0,00	0,00	0,00	0,00	236,36
624	MIDPAV - CONSTRUCOES E COMERCIO LTDA	40.378,02	0,00	0,00	0,00	0,00	40.378,02
627	INSTITUTO DE PREVIDENCIA DO MUNICIPIO DE AFPCS VER DINIZ JOSE DOS S FARIA	13.592,26	0,00	0,00	0,00	0,00	13.592,26
628	INSS - INSTITUTO NACIONAL DE PREVIDENCIA	1.519.144,99	0,00	0,00	0,00	0,00	1.519.144,99
631	CIA BRASILEIRA DE DISTRIBUICAO	1.141,45	0,00	0,00	0,00	0,00	1.141,45
633	VIA NOVA SERVICOS LTDA	171.671,43	0,00	0,00	0,00	0,00	171.671,43
635	FOLHA DE PAGAMENTO	124.191,20	0,00	0,00	0,00	0,00	124.191,20
637	PREFEITURA MUNICIPAL DE SUZANO	215.571,37	0,00	0,00	0,00	0,00	215.571,37
639	IPREM - INSTITUTO DE PREVIDENCIA MUNICIP	3.394,16	0,00	0,00	0,00	0,00	3.394,16
640	FOLHA DE PAGAMENTO	13.247.819,39	0,00	0,00	0,00	0,00	13.247.819,39
642	SUPERMERCADO VERAN DE SUZANO LTDA	26.945,05	0,00	0,00	0,00	0,00	26.945,05
643	INSTITUTO DE PREVIDENCIA MUN DE SANTO AN	433,71	0,00	0,00	0,00	0,00	433,71
645	PREFEITURA DO MUNICIPIO DE SAO BERNARDO	1.029,80	0,00	0,00	0,00	0,00	1.029,80
646	FOLHA DE PAGAMENTO	231.924,21	0,00	0,00	0,00	0,00	231.924,21
648	BANCO DO BRASIL S A	36,00	0,00	0,00	0,00	0,00	36,00
650	CAMARA MUNICIPAL DE SUZANO	200,00	0,00	0,00	0,00	0,00	200,00
651	CONTRIBUICAO PREVIDENCIARIA FPEF	22.945,23	0,00	0,00	0,00	0,00	22.945,23
652	CPSMS CAIXA DE PREVIDENCIA DOS SRVIDORES	246.651,05	211.359,37	211.318,85	0,00	0,00	246.691,57
654	VALE TRANSPORTE	758,78	0,00	0,00	0,00	0,00	758,78
655	CONTRIBUICAO PARTIDARIA	998,71	0,00	0,00	0,00	0,00	998,71
656	INSS - INSTITUTO NACIONAL DE PREVIDENCIA	625.139,28	0,00	0,00	0,00	0,00	625.139,28
657	PREFEITURA MUNICIPAL DE SUZANO	25.457,90	0,00	0,00	0,00	0,00	25.457,90
666	SUPRIMIX COMERCIO E SERVICOS LTDA EPP	1.396,00	0,00	1.396,00	0,00	0,00	0,00
667	PONTO INDUSTRIA COMERCIO E SERV. EIRELI-	4.478,37	0,00	0,00	0,00	0,00	4.478,37
741	CAIXA ECONOMICA FEDERAL S.A.	542.931,45	0,00	0,00	0,00	0,00	542.931,45
742	BANCO SANTANDER (BRASIL) S A	42.760,69	0,00	0,00	0,00	0,00	42.760,69
743	BANCO BMC S/A	373,33	0,00	0,00	0,00	0,00	373,33
746	SUL AMERICA CIA NACIONAL DE SEGUROS	16.045,41	0,00	0,00	0,00	0,00	16.045,41
747	SINDICATO DOS SERV PUBL MUN DE SUZANO	41.988,48	0,00	0,00	0,00	0,00	41.988,48
748	1 VARA DO TRABALHO DE SUZANO - PODER JUD	580,50	0,00	0,00	0,00	0,00	580,50
759	INSTITUTO DE PREVIDENCIA DO MUNICIPIO DE	2.287.782,76	0,00	0,00	0,00	0,00	2.287.782,76
761	AFPCS VER DINIZ JOSE DOS S FARIA	802,65	0,00	0,00	0,00	0,00	802,65
765	ESTORNO FRENTE TRABALHO 2014	4.841,74	8.150,11	4.118,25	0,00	0,00	8.873,60
770	PORTULAN SOFTWARE E SERVICOS LTDA ME	2.279,30	0,00	0,00	0,00	0,00	2.279,30
771	BANCO DAYCOVAL S/A	63.664,25	0,00	0,00	0,00	0,00	63.664,25
772	FINANCEIRA ALFA S/A	124.288,44	0,00	0,00	0,00	0,00	124.288,44
773	CONNECT HEART TELEMEDICINA DIGITAL S/S L	2.016,00	0,00	0,00	0,00	0,00	2.016,00
775	BRISAMAX COM INST E MANUT DE AR COND EIR	819,58	0,00	0,00	0,00	0,00	819,58
778	ALPHA PROTESE LTDA ME	10.760,00	0,00	0,00	0,00	0,00	10.760,00

	0,00	1.353,60	1.353,60	0,00	0,00	0,00
779 BANCO DO POVO	0,00	1.353,60	1.353,60	0,00	0,00	0,00
780 ELLO ARMazenagem LTDA	103,20	0,00	0,00	0,00	0,00	103,20
783 VALE CONSTRUCOES E ENGENHARIA LTDA EPP	838,07	0,00	0,00	0,00	0,00	838,07
786 F V B LOCADORA DE VEICULOS E SERVICOS LT	3.762,76	0,00	0,00	0,00	0,00	3.762,76
789 ELLIPSIS PHARMA DIST MEDICAMENTOS LTDA E	1.977,60	0,00	0,00	0,00	0,00	1.977,60
791 CROM SUZANO ODONTOLOGIA S/S LTDA	1.590,00	0,00	0,00	0,00	0,00	1.590,00
792 RC CARMO EMPREITEIRA DE OBRA LTDA - ME	799,44	0,00	0,00	0,00	0,00	799,44
796 ESTORNO O P CONCILIAÇÃO	32.609,81	0,00	0,00	0,00	0,00	32.609,81
797 MARTINUCI COM REP PROD ALIM GERAL EIRELI	45,43	0,00	0,00	0,00	0,00	45,43
798 TEM TEM COMIL MERCADORIAS EM GERAL EIRELI	1.441,24	0,00	0,00	0,00	0,00	1.441,24
800 JGC IND E COM DE MATERIAIS DENTARIOS SA	130,05	0,00	0,00	0,00	0,00	130,05
802 WAF COMERCIO E SERVICOS LTDA EPP	4.379,33	0,00	0,00	0,00	0,00	4.379,33
804 EC DOS SANTOS COMERCIAL EIRELI EPP	543,47	0,00	0,00	0,00	0,00	543,47
808 PETROBRAS DISTRIBUIDORA S/A	27.070,24	0,00	0,00	0,00	0,00	27.070,24
810 FOLHA DE PAGAMENTO RESCISAO FALECIDOS	65.517,89	112.569,96	112.569,96	0,00	0,00	65.336,09
900 SITE MANUSEIO DE CORRESP IMP A LASER LTD	148,40	0,00	0,00	0,00	0,00	148,40
911 STAREX REIMOCOES E SERVICOS MEDICOS LTDA	30.743,07	0,00	0,00	0,00	0,00	30.743,07
914 MOURA DIAGNOSTICOS S/S LTDA	18.964,00	0,00	0,00	0,00	0,00	18.964,00
915 SET MAQUINAS E EQUIPAMENTOS LTDA EPP	730,80	0,00	0,00	0,00	0,00	730,80
960 TRIBUNAL DE JUSTICA DO ESTADO DE SAO PAU	1.735.660,08	0,00	0,00	0,00	0,00	1.735.660,08
962 ANFLA PRODUTOS PARA DIAGNOSTICO LAB LTDA	1.778,00	0,00	0,00	0,00	0,00	1.778,00
968 L W PIRES TREINAMENTOS ME	0,50	0,00	0,00	0,00	0,00	0,50
969 EPP0 CONSTRUCOES COMERCIO LTDA EPP	4.748,85	0,00	0,00	0,00	0,00	4.748,85
970 A EXTINGRILLO MANUT E COM MAT CONTRA INC	707,10	0,00	0,00	0,00	0,00	707,10
999 JB SERVICOS GERAIS LTDA	72,76	0,00	0,00	0,00	0,00	72,76
Total Geral:	38.729.447,00	856.766.252,16	843.566.514,48	7.624.800,18	140.524,12	44.444.808,62


 RODRIGO KENJI DE SOUZA ASHIUCHI
 PREFEITO MUNICIPAL
 CPF-276.171.928-00


 ITAMAR CORREA VIANA
 SECRETÁRIO PLANEJAMENTO E FINANÇAS
 CPF-166.158.318-05


 MARCELO RODRIGUES DOS SANTOS
 CONTADOR
 CRC-1SP222613 / O - 7


 RICARDO ELIAS ALVES
 CONTROLE INTERNO
 CPF-086.037.538-22



Prefeitura Municipal de Suzano

Estado de São Paulo

Notas Explicativas das Demonstrações Contábeis – Exercício de 2017

Estas Notas Explicativas têm como objetivo de destacar os principais aspectos na composição das demonstrações contábeis, na execução orçamentária, financeira e patrimonial.

Balanço Patrimonial

O Balanço Patrimonial visa demonstrar a situação patrimonial da entidade pública, através de contas representativas do patrimônio público, além das contas de compensação que compreendem os atos que possam vir a afetar o patrimônio.

1. Ativo Circulante

A Prefeitura Municipal de Suzano, ao final do exercício de 2017, apresentou uma disponibilidade no montante de R\$ 103.103.653,40 (cento e três milhões, cento e três mil, seiscentos e cinquenta e três reais e quarenta centavos) composta por valores em caixa, bancos e aplicações financeiras de curto prazo.

Destacamos que realizamos uma reavaliação nos valores da conta “Outros Créditos a Receber e Valores a Curto Prazo” e verificamos a necessidade de ajustes de natureza qualitativa. Essa regularização alterou o valor a receber de R\$ 36.971.241,34 (Trinta e seis milhões, novecentos e setenta e um mil, duzentos e quarenta e um reais e trinta e quatro centavos) para R\$ 34.294.924,62 (Trinta e quatro milhões, duzentos e noventa e quatro mil, novecentos e vinte e quatro reais e sessenta e dois centavos). Em contrapartida houve uma redução do valor da conta “Demais Obrigações de Curto Prazo” conforme especificado no item 3. *Passivo Circulante* desta Nota Explicativa.

Destacamos que esses ajustes tiveram como embasamento a reavaliação de valores a receber e a pagar de contas e fornecedores correspondentes sem movimentações há aproximadamente 4 (quatro) anos, que entendemos como transações errôneas ocorridas na migração nos sistemas de contabilidade nos anos de 2013 para 2014.

2. Ativo Realizável a Longo Prazo

Entre os créditos a Longo Prazo destaca-se o proveniente da Dívida Ativa que perfaz um total de R\$ 704.693.909,58 (Setecentos e quatro milhões, seiscentos e noventa e três mil, novecentos e nove reais e cinquenta e oito centavos). Em 2016 o valor da Dívida Ativa apresentava um valor de 604.684.178,36 (Seiscentos e quatro milhões, seiscentos e oitenta e quatro mil, setenta e oito reais e trinta e seis centavos). Boa parte do aumento, R\$ 80.758.900,67 (Oitenta milhões, setecentos e cinquenta e oito mil, novecentos reais e sessenta e sete centavos), refere-se à atualização da dívida, como juros, multa e correção monetária, e 43.516.171,72 (Quarenta e três milhões, quinhentos e dezesseis mil, setecentos e setenta e um reais e setenta e dois centavos) é relativo a novas inscrições da dívida. Vale ressaltar que o valor da arrecadação da D.A. em 2017 foi na ordem de R\$ 20.755.099,90 (Vinte milhões, setecentos e cinquenta e cinco mil, noventa e nove reais e noventa centavos).

3. Passivo Circulante

Destacamos que o Município apresentava no seu Passivo Circulante o valor de R\$ 36.778.598,99 (Trinta e seis milhões, setecentos e setenta e oito mil, quinhentos e noventa e oito reais e noventa e nove centavos) como Valores Restituíveis na conta “Demais Obrigações a Curto Prazo”. Trata-se do total da Dívida Flutuante que, após reavaliação, teve o seu valor alterado para R\$ 34.102.282,27 (Trinta e quatro milhões, cento e dois mil, duzentos e oitenta e dois reais e vinte e sete centavos). A redução no valor de 2.676.316,72 (Dois milhões, seiscentos e setenta e seis mil, trezentos e dezesseis reais e setenta e dois centavos) é referente a ajustes de natureza qualitativa que teve como contrapartida a redução do valor do Ativo na conta “Outros Créditos a Receber e Valores de Curto Prazo” conforme explicação no item 1. Ativo Financeiro desta Nota Explicativa.

É importante enfatizar que essa alteração modifica o valor do Anexo 5 do Relatório de Gestão Fiscal do 3º Quadrimestre de 2017 na Coluna (e) "Demais Obrigações Financeiras" e (g) "Disponibilidade de Caixa Líquida", conforme quadro abaixo:

Município de Suzano – Poder Executivo

Demonstrativo da Disponibilidade de Caixa e dos Restos a Pagar

R\$ 1,00

Anexo 5 (LRF, art 55, inciso III, alínea "a")

Descrição	Demais Obrigações Financeiras (e)	Disponibilidade de Caixa Líquida (g)
Recursos não vinculados - anterior ao ajuste	36.872.252,56	- 2.169.670,06
Recursos não vinculados - após ajuste	34.195.935,84	506.646,66

4. Passivo Não Circulante

As Obrigações a Longo Prazo de 2017 totalizaram o valor de R\$ 132.598.131,79 (Cento e trinta e dois milhões, quinhentos e noventa e oito mil, cento e trinta e um reais e setenta e nove centavos), conforme descrição no quadro abaixo:

Modalidade	Descrição da Dívida	Valores	Percentual
Operação de Crédito	Programa Nacional de Apoio a Gestão Administrativa e Fiscal dos Municípios - PNAFM	4.373.362,24	3,30%
	Programa de Modernização da Administração Tributária e da Gestão dos Setores Sociais Básicos PMAT	1.186.159,50	0,89%
	1 - Desenvolve SP – Agência de Fomento do Estado de São Paulo - Arena Multiuso	7.839.904,10	5,91%
	2 - Desenvolve SP – Agência de Fomento do Estado de São Paulo - Arena Multiuso	1.779.155,48	1,34%
	Contrato de Confissão, Consolidação, e Refinanciamento de Dívidas - CURA – Banco do Brasil	8.027.735,32	6,05%
	IPMS - Instituto de Previdência do Município de Suzano	24.488.298,87	18,47%
Dívida Confessada	Programa de Regularização Tributária – PRT PASEP	16.952.415,05	12,78%
	Programa de Regularização de Débitos Previdenciários PREM - INSS	16.636.523,94	12,55%
Precatórios	Tribunal de Justiça de São Paulo	43.702.143,54	32,96%
	Tribunal Regional do Trabalho	7.612.433,75	5,74%
TOTAL.....	132.598.131,79	100%

5. Resultado Financeiro

Foi apurado um superávit financeiro no exercício de 2017 no montante de 64.256.758,53 (Sessenta e quatro milhões, duzentos e cinquenta e seis mil, setecentos e cinquenta e oito reais e cinquenta e três centavos) em decorrência do resultado positivo da diferença entre o Ativo Financeiro de R\$ 140.647.757,24 (cento e quarenta milhões, seiscentos e quarenta e sete mil, setecentos e cinquenta e sete reais e vinte e quatro centavos) e o Passivo Financeiro de R\$ 76.390.998,71 (Setenta e seis milhões, trezentos e noventa mil, novecentos e noventa e oito reais e setenta e um centavos).

6. Patrimônio líquido

Ocorreu um aumento do Patrimônio Líquido da Prefeitura de aproximadamente 20,93%, passando de um valor de R\$ 762.670.671,20 (Setecentos e sessenta e dois milhões, seiscentos e setenta mil, seiscentos e setenta e um reais e vinte centavos) em 2016 para R\$ 922.269.729,36 (Novecentos e vinte e dois milhões, duzentos e sessenta e nove mil, setecentos e vinte e nove reais e trinta e seis centavos).



Demonstração das Variações Patrimoniais

A Demonstração das Variações Patrimoniais (DPV) é elaborada utilizando-se as classes 3 (variações patrimoniais diminutivas) e 4 (variações patrimoniais aumentativas) do PCASP, afim de demonstrar as variações quantitativas ocorridas no patrimônio da entidade ou do ente.

O total das Variações Patrimoniais Aumentativas no exercício de 2017 foi de R\$ 857.891.542,94 (Oitocentos e cinquenta e sete milhões, oitocentos e noventa e um mil, quinhentos e quarenta e dois reais e noventa e quatro centavos) e das Variações Patrimoniais Diminutivas de R\$ 698.292.484,78 (seiscentos e noventa e oito milhões, duzentos e noventa e dois mil, quatrocentos e oitenta e quatro reais e setenta e oito centavos), resultando um superávit no Resultado Patrimonial do exercício no montante de R\$ 159.599.058,16 (Cento e cinquenta e nove milhões, quinhentos e noventa e nove mil, cinquenta e oito reais e dezesseis centavos).



Balanco Orçamentário

O Balanco Orçamentário demonstra as receitas e despesas previstas em confronto com as realizadas.

A Prefeitura Municipal de Suzano apresentou um total de Receitas realizadas no valor de R\$ 627.573.771,88 (Seiscentos e vinte e sete milhões, quinhentos e setenta e três mil, setecentos e setenta e um reais e oitenta e oito centavos) e um total de Despesas de 565.240.397,61 (Quinhentos e sessenta e cinco milhões, duzentos e quarenta mil, trezentos e noventa e sete reais e sessenta e um centavos) resultando um superávit orçamentário no montante R\$ 62.333.374,27 (Sessenta e dois milhões, trezentos e trinta e três mil, trezentos e setenta e quatro reais e vinte e sete centavos).



RODRIGO KENJI DE SOUZA ASHIUCHI
Prefeito Municipal
CPF 276.171.928-00



ITAMAR CORRÊA VIANA
Secretário Municipal de Planejamento e Finanças
CPF 166.158.318-05



MARCELO RODRIGUES DOS SANTOS
Contador
CRC 1SP222.613/O-7



IVAIR FRANCISCO DOS SANTOS
Controle Interno
CPF-139.274.538-11