

**Prefeitura Municipal de Suzano**  
 Estado de São Paulo  
**LEI DE DIRETRIZES ORÇAMENTARIAS**  
**METODOLOGIA E MEMÓRIA DE CÁLCULO DAS METAS ANUAIS**  
 Anexo I - Receitas  
 Art. 4º, §2º, inciso II da LRF


ESPECIFICAÇÃO	REALIZADA		ORÇADA		PREVISÃO	
	2018.	2019	2020	2021	2022	2023
<b>Receitas Correntes</b>	<b>783.525.980,48</b>	<b>896.924.453,34</b>	<b>872.684.948,40</b>	<b>845.403.769,96</b>	<b>883.217.533,60</b>	<b>923.149.182,48</b>
Impostos, Taxas E Contribuições De Melhorias	206.832.779,79	233.690.142,74	236.916.700,00	203.230.571,92	212.932.185,64	223.001.581,28
Impostos	201.009.386,12	228.296.396,45	230.080.000,00	198.623.790,92	207.776.354,64	217.215.225,28
Impostos Sobre A Renda E Proventos De Qualquer Natureza	18.811.529,80	21.217.273,82	23.000.000,00	22.509.405,99	23.184.688,17	23.880.228,81
Impostos Especificos De Estados/df Municípios	182.197.856,32	207.079.122,63	207.080.000,00	176.114.384,93	184.591.666,47	193.334.996,47
Taxas	5.819.638,71	5.393.746,29	6.832.000,00	4.606.781,00	5.155.831,00	5.786.356,00
Taxas - Especificas De Estado, Df, Municípios	0,00	5.214.804,92	6.832.000,00	4.606.781,00	5.155.831,00	5.786.356,00
Contribuição De Melhoria	3.754,96	0,00	4.700,00	0,00	0,00	0,00
Contribuição De Melhoria - Especifica E/m	3.754,96	0,00	4.700,00	0,00	0,00	0,00
Contribuições	32.221.438,12	34.513.053,45	36.225.000,00	37.166.512,70	38.782.638,34	40.468.720,25
Contribuições Sociais	20.818.186,29	21.958.279,32	22.625.000,00	23.984.000,00	24.941.000,00	25.935.000,00
Contribuições Sociais Especificas De Estados,df, Municípios	0,00	21.958.279,32	22.625.000,00	23.984.000,00	24.941.000,00	25.935.000,00
Contribuição Para O Custeio Do Serviço De Iluminação Pública	11.403.251,83	12.554.774,13	13.600.000,00	13.182.512,70	13.841.638,34	14.533.720,25
Receita Patrimonial	18.126.241,38	53.576.039,99	20.503.000,00	23.288.269,00	24.256.047,00	25.262.153,25
Valores Mobiliarios	18.126.241,38	53.576.039,99	20.503.000,00	23.288.269,00	24.256.047,00	25.262.153,25
Juros E Correções Monetárias	18.123.146,74	53.573.886,22	20.500.000,00	23.286.116,00	24.253.894,00	25.260.000,25
Dividendos	3.094,64	2.153,77	3.000,00	2.153,00	2.153,00	2.153,00
Receitas De Serviços	177.931,06	207.919,47	250.000,00	207.919,47	207.919,47	207.919,47
Serviços Administrativos E Comerciais Gerais	0,00	24.076,00	0,00	24.076,00	24.076,00	24.076,00
Outros Serviços	177.931,06	183.843,47	250.000,00	183.843,47	183.843,47	183.843,47
Transferências Correntes	509.424.769,89	554.986.752,45	560.261.188,40	560.797.688,50	586.325.934,78	613.495.999,86
Transferências Da União E De Suas Entidades	143.019.812,40	157.686.612,65	153.318.047,00	163.488.685,50	170.326.120,13	177.505.426,48
Transferências Da União - Especificas De Estado, Df, Municípios	143.019.812,40	157.686.612,65	153.318.047,00	163.488.685,50	170.326.120,13	177.505.426,48
Transferências Dos Estados E Do Df E De Suas Entidades	263.898.509,77	282.114.914,07	290.617.141,40	282.114.914,00	295.224.521,20	309.176.515,26
Transferências Dos Estados - Especifica E/m	263.898.509,77	282.114.914,07	290.617.141,40	282.114.914,00	295.224.521,20	309.176.515,26
Transferências De Instituições Privadas	142.262,92	161.136,88	150.000,00	170.000,00	0,00	0,00

ESPECIFICAÇÃO	REALIZADA		ORÇADA		PREVISÃO	
	2018	2019	2020	2021	2022	2023
Transferências De Outras Instituições Públicas	102.364.184,80	115.024.088,85	116.176.000,00	115.024.089,00	120.775.293,45	126.814.058,12
Transf De Outras Instit Públicas - Especifica E/m	102.364.184,80	115.024.088,85	116.176.000,00	115.024.089,00	120.775.293,45	126.814.058,12
Outras Receitas Correntes	16.742.820,24	19.950.545,24	18.529.060,00	20.712.808,37	20.712.808,37	20.712.808,37
Multas Administrativas, Contratuais E Judiciais	14.285.842,17	15.774.648,79	16.430.560,00	16.536.912,25	16.536.912,25	16.536.912,25
Indenizações, Restituições E Ressarcimentos	1.399.163,47	790.901,98	0,00	790.902,00	790.902,00	790.902,00
Restituições	1.250.372,00	564.677,66	0,00	0,00	0,00	0,00
Ressarcimentos	148.791,47	0,00	0,00	0,00	0,00	0,00
Demais Receitas Correntes	1.057.814,60	226.224,32	0,00	0,00	0,00	0,00
<b>Receitas De Capital</b>	<b>19.843.317,46</b>	<b>18.957.859,61</b>	<b>46.398.053,28</b>	<b>20.867.065,00</b>	<b>15.687.547,00</b>	<b>15.687.547,00</b>
Operações De Créditos	4.964.554,45	9.820.481,98	12.000.000,00	10.000.000,00	9.820.482,00	9.820.482,00
Operações De Crédito - Mercado Interno	4.964.554,45	9.820.481,98	12.000.000,00	10.000.000,00	9.820.482,00	9.820.482,00
Operações De Crédito - Merc Interno - Estados/dif/municipios	1.455.725,23	0,00	0,00	0,00	0,00	0,00
Outras Operações De Crédito - Mercado Interno	3.508.829,22	9.820.481,98	12.000.000,00	10.000.000,00	9.820.482,00	9.820.482,00
Alienação De Bens	125,87	1,90	14.721.182,34	5.000.000,00	0,00	0,00
Alienação De Bens Imóveis	0,00	0,00	14.721.182,34	5.000.000,00	0,00	0,00
Transferências De Capital	11.804.159,56	8.972.175,05	19.676.870,94	5.867.065,00	5.867.065,00	5.867.065,00
Transferências Da União E De Suas Entidades	8.647.132,00	3.105.109,87	11.472.702,38	0,00	0,00	0,00
Transferências Da União	8.647.132,00	3.105.109,87	11.472.702,38	0,00	0,00	0,00
Transferências Dos Estados E Do Df E De Suas Entidades	3.157.027,56	5.867.065,18	8.204.168,56	5.867.065,00	5.867.065,00	5.867.065,00
Transferências Dos Estados Do Df E De Suas Entidades	3.157.027,56	5.867.065,18	8.204.168,56	5.867.065,00	5.867.065,00	5.867.065,00
Outras Receitas De Capital	3.074.603,45	165.202,58	0,00	0,00	0,00	0,00
Demais Receitas De Capital	3.074.603,45	165.202,58	0,00	0,00	0,00	0,00
<b>Receitas Correntes - Intra Ofss</b>	<b>52.348.519,29</b>	<b>57.274.947,26</b>	<b>58.593.000,00</b>	<b>64.910.000,00</b>	<b>67.230.000,00</b>	<b>69.641.000,00</b>
Contribuições - Intra Ofss	52.348.519,29	43.662.256,13	44.668.000,00	48.440.000,00	50.102.000,00	51.829.000,00
Contribuições Sociais - Intra Ofss	52.348.519,29	43.662.256,13	44.668.000,00	48.440.000,00	50.102.000,00	51.829.000,00
Contribuição Sociais Especificas De Estados ,df, Municipios - Intra Ofss	11.698.172,25	43.662.256,13	44.668.000,00	48.440.000,00	50.102.000,00	51.829.000,00
Outras Receita Correntes - Intra Ofss	0,00	13.612.691,13	13.925.000,00	16.470.000,00	17.128.000,00	17.812.000,00
Demais Receitas Correntes - Intra Ofss	0,00	13.612.691,13	13.925.000,00	16.470.000,00	17.128.000,00	17.812.000,00
<b>Deduções De Receitas</b>	<b>-62.115.849,96</b>	<b>-69.855.243,39</b>	<b>-69.551.600,00</b>	<b>-67.181.168,91</b>	<b>-70.526.136,85</b>	<b>-74.075.734,48</b>
Deduções Transferências Correntes	-62.115.849,96	-69.855.243,39	-69.551.600,00	-67.181.168,91	-70.526.136,85	-74.075.734,48
Deduções Transferências União	-12.897.890,32	-14.529.535,18	-14.811.600,00	-14.475.114,11	-15.198.160,61	-15.957.359,43
Deduções P/ Fundeb - União	-12.897.890,32	-14.529.535,18	-14.811.600,00	-14.475.114,11	-15.198.160,61	-15.957.359,43
Deduções Transferências Dos Estados	-49.217.959,64	-55.325.708,21	-54.740.000,00	-52.706.054,80	-55.327.976,24	-58.118.375,05
Deduções P/ Fundeb - Estados	-49.217.959,64	-55.325.708,21	-54.740.000,00	-52.706.054,80	-55.327.976,24	-58.118.375,05

R



<b>TOTAL:</b>	793.601.967,27	903.302.016,82	908.124.401,68	863.999.666,05	895.608.943,75	934.401.995,00
---------------	----------------	----------------	----------------	----------------	----------------	----------------





**Prefeitura Municipal de Suzano**

Estado de São Paulo

**LEI DE DIRETRIZES ORÇAMENTARIAS**

**METODOLOGIA E MEMÓRIA DE CÁLCULO DAS METAS ANUAIS**

Anexo II - Despesas

Art. 4º, §2º, inciso II da LRF

ESPECIFICAÇÃO	REALIZADA		ORÇADA		PREVISÃO	
	2018	2019	2020	2021	2022	2023
<b>30000000 - Despesas Correntes</b>	<b>671.508.779,81</b>	<b>735.039.390,14</b>	<b>769.481.972,67</b>	<b>738.848.666,05</b>	<b>760.482.943,75</b>	<b>793.810.995,00</b>
31000000 - Pessoal E Encargos Sociais	329.681.533,49	353.615.375,24	389.734.045,06	399.252.000,00	408.401.000,00	411.560.000,00
32000000 - Juros E Encargos Da Dívida	3.104.526,75	4.732.457,98	6.215.104,80	7.194.000,00	7.300.000,00	7.400.000,00
33000000 - Outras Despesas Correntes	338.722.719,57	376.691.556,92	373.532.822,81	332.402.666,05	344.781.943,75	374.850.995,00
<b>40000000 - Despesas De Capital</b>	<b>58.422.057,42</b>	<b>61.613.057,11</b>	<b>69.412.345,38</b>	<b>35.240.000,00</b>	<b>41.140.000,00</b>	<b>42.253.000,00</b>
44000000 - Investimentos	44.269.802,72	45.753.479,09	50.817.616,46	20.090.000,00	25.090.000,00	25.090.000,00
45000000 - Inversões Financeiras	0,00	0,00	150.000,00	150.000,00	150.000,00	150.000,00
46000000 - Amortização Da Dívida	14.152.254,70	15.859.578,02	18.444.728,92	15.000.000,00	15.900.000,00	17.013.000,00
<b>70000000 - Repasses Previdenciários</b>	<b>0,00</b>	<b>0,00</b>	<b>0,00</b>	<b>0,00</b>	<b>0,00</b>	<b>0,00</b>
77000000 - Repasses Previdenciários	0,00	0,00	0,00	0,00	0,00	0,00
<b>90000000 - Reserva De Contingência</b>	<b>0,00</b>	<b>0,00</b>	<b>69.230.083,64</b>	<b>89.911.000,00</b>	<b>93.986.000,00</b>	<b>98.338.000,00</b>
99000000 - Reserva De Contingência	0,00	0,00	69.230.083,64	89.911.000,00	93.986.000,00	98.338.000,00
<b>TOTAL:</b>	<b>729.930.837,23</b>	<b>796.652.447,25</b>	<b>908.124.401,69</b>	<b>863.999.666,05</b>	<b>895.608.943,75</b>	<b>934.401.995,00</b>



# Prefeitura Municipal de Suzano

Estado de São Paulo

## LEI DE DIRETRIZES ORÇAMENTARIAS

### METODOLOGIA E MEMÓRIA DE CÁLCULO DAS METAS ANUAIS

Anexo III - Resultado Primário


Art. 4º, §2º, inciso II da LRF

ESPECIFICAÇÃO	2018	2019	2020	2021	2022	2023
<b>RECEITAS CORRENTES (I)</b>	<b>783.525.980,48</b>	<b>896.924.453,34</b>	<b>872.684.948,40</b>	<b>845.403.769,96</b>	<b>883.217.533,60</b>	<b>923.149.182,48</b>
Impostos, Taxas E Contribuições De Melhorias	206.832.779,79	233.690.142,74	236.916.700,00	203.230.571,92	212.932.185,64	223.001.581,28
Impostos	201.009.386,12	228.296.396,45	230.080.000,00	198.623.790,92	207.776.354,64	217.215.225,28
Impostos Sobre A Renda E Proventos De Qualquer Natureza	18.811.529,80	21.217.273,82	23.000.000,00	22.509.405,99	23.184.688,17	23.880.228,81
Impostos Específicos De Estados/df Municípios	182.197.856,32	207.079.122,63	207.080.000,00	176.114.384,93	184.591.666,47	193.334.996,47
Taxas	5.819.638,71	5.393.746,29	6.832.000,00	4.606.781,00	5.155.831,00	5.786.356,00
Taxas - Específicas De Estado, Df, Municípios	0,00	5.214.804,92	6.832.000,00	4.606.781,00	5.155.831,00	5.786.356,00
Contribuição De Melhoria	3.754,96	0,00	4.700,00	0,00	0,00	0,00
Contribuição De Melhoria - Especifica E/m	3.754,96	0,00	4.700,00	0,00	0,00	0,00
Contribuições	32.221.438,12	34.513.053,45	36.225.000,00	37.166.512,70	38.782.638,34	40.468.720,25
Contribuições Sociais	20.818.186,29	21.958.279,32	22.625.000,00	23.984.000,00	24.941.000,00	25.935.000,00
Contribuições Sociais Específicas De Estados,df, Municípios	0,00	21.958.279,32	22.625.000,00	23.984.000,00	24.941.000,00	25.935.000,00
Contribuição Para O Custeio Do Serviço De Iluminação Pública	11.403.251,83	12.554.774,13	13.600.000,00	13.182.512,70	13.841.638,34	14.533.720,25
Receita Patrimonial	18.126.241,38	53.576.039,99	20.503.000,00	23.288.269,00	24.256.047,00	25.262.153,25
<b>APLICAÇÕES FINANCEIRAS (II)</b>	<b>18.126.241,38</b>	<b>53.576.039,99</b>	<b>20.503.000,00</b>	<b>23.288.269,00</b>	<b>24.256.047,00</b>	<b>25.262.153,25</b>
Juros E Correções Monetárias	18.123.146,74	53.573.886,22	20.500.000,00	23.286.116,00	24.253.894,00	25.260.000,25
Dividendos	3.094,64	2.153,77	3.000,00	2.153,00	2.153,00	2.153,00
Receitas De Serviços	177.931,06	207.919,47	250.000,00	207.919,47	207.919,47	207.919,47
Serviços Administrativos E Comerciais Gerais	0,00	24.076,00	0,00	24.076,00	24.076,00	24.076,00
Outros Serviços	177.931,06	183.843,47	250.000,00	183.843,47	183.843,47	183.843,47
Transferências Correntes	509.424.769,89	554.986.752,45	560.261.188,40	560.797.688,50	586.325.934,78	613.495.999,86
Transferências Da União E De Suas Entidades	143.019.812,40	157.686.612,65	153.318.047,00	163.488.685,50	170.326.120,13	177.505.426,48
Transferências Da União - Específicas De Estado, Df, Municípios	143.019.812,40	157.686.612,65	153.318.047,00	163.488.685,50	170.326.120,13	177.505.426,48
Transferências Dos Estados E Do Df E De Suas Entidades	263.898.509,77	282.114.914,07	290.617.141,40	282.114.914,00	295.224.521,20	309.176.515,26
Transferências Dos Estados - Especifica E/m	263.898.509,77	282.114.914,07	290.617.141,40	282.114.914,00	295.224.521,20	309.176.515,26
Transferências De Instituições Privadas	142.262,92	161.136,88	150.000,00	170.000,00	0,00	0,00
Transferências De Outras Instituições Públicas	102.364.184,80	115.024.088,85	116.176.000,00	115.024.089,00	120.775.293,45	126.814.058,12
Transf De Outras Insttit Públicas - Especifica E/m	102.364.184,80	115.024.088,85	116.176.000,00	115.024.089,00	120.775.293,45	126.814.058,12

27  
26  
CÂMARA MUNICIPAL  
PROTÓCOLO  
Página: 1/3

ESPECIFICAÇÃO	2018	2019	2020	2021	2022	2023
Outras Receitas Correntes	16.742.820,24	19.950.545,24	18.529.060,00	20.712.808,37	20.712.808,37	20.712.808,37
Multas Administrativas, Contratuais E Judiciais	14.285.842,17	15.774.648,79	16.430.560,00	16.536.912,25	16.536.912,25	16.536.912,25
Indenizações, Resituições E Ressarcimentos	1.399.163,47	790.901,98	0,00	790.902,00	790.902,00	790.902,00
Restituições	1.250.372,00	564.677,66	0,00	0,00	0,00	0,00
Ressarcimentos	148.791,47	0,00	0,00	0,00	0,00	0,00
Demais Receitas Correntes	0,00	226.224,32	0,00	0,00	0,00	0,00
DEDUÇÃO DA RECEITA CORRENTE ( III )	1.057.814,60	3.384.994,47	2.098.500,00	3.384.994,12	3.384.994,12	3.384.994,12
Deduções Transferências Correntes	-62.115.849,96	-69.855.243,39	-69.551.600,00	-67.181.168,91	-70.526.136,85	-74.075.734,48
Deduções Transferências União	-62.115.849,96	-69.855.243,39	-69.551.600,00	-67.181.168,91	-70.526.136,85	-74.075.734,48
Deduções P/ Fundeb - União	-12.897.890,32	-14.529.535,18	-14.811.600,00	-14.475.114,11	-15.198.160,61	-15.957.359,43
Deduções Transferências Dos Estados	-12.897.890,32	-14.529.535,18	-14.811.600,00	-14.475.114,11	-15.198.160,61	-15.957.359,43
Deduções P/ Fundeb - Estados	-49.217.959,64	-55.325.708,21	-54.740.000,00	-52.706.054,80	-55.327.976,24	-58.118.375,05
Deduções P/ Fundeb - Estados	-49.217.959,64	-55.325.708,21	-54.740.000,00	-52.706.054,80	-55.327.976,24	-58.118.375,05
RECEITAS FISCAIS CORRENTES ( IV ) = ( I - II + III )	703.283.889,14	773.493.169,96	782.630.348,40	754.934.332,05	788.435.349,75	823.811.294,75
RECEITAS DE CAPITAL ( V )	19.843.317,46	18.957.859,61	46.398.053,28	20.867.065,00	15.687.547,00	15.687.547,00
Operações de Crédito ( VI )	4.964.554,45	9.820.481,98	12.000.000,00	10.000.000,00	9.820.482,00	9.820.482,00
Operações De Crédito - Mercado Interno	4.964.554,45	9.820.481,98	12.000.000,00	10.000.000,00	9.820.482,00	9.820.482,00
Operações De Crédito - Merc Interno - Estados/dff/municípios	1.455.725,23	0,00	0,00	0,00	0,00	0,00
Outras Operações De Crédito - Mercado Interno	3.508.829,22	9.820.481,98	12.000.000,00	10.000.000,00	9.820.482,00	9.820.482,00
Alienação de Bens ( VII )	125,87	1,90	14.721.182,34	5.000.000,00	0,00	0,00
Alienação De Bens Imóveis	0,00	0,00	14.721.182,34	5.000.000,00	0,00	0,00
Transferências De Capital	11.804.159,56	8.972.175,05	19.676.870,94	5.867.065,00	5.867.065,00	5.867.065,00
Transferências Da União E De Suas Entidades	8.647.132,00	3.105.109,87	11.472.702,38	0,00	0,00	0,00
Transferências Da União	8.647.132,00	3.105.109,87	11.472.702,38	0,00	0,00	0,00
Transferências Dos Estados E Do Df E De Suas Entidades	3.157.027,56	5.867.065,18	8.204.168,56	5.867.065,00	5.867.065,00	5.867.065,00
Transferências Dos Estados Do Df E De Suas Entidades	3.157.027,56	5.867.065,18	8.204.168,56	5.867.065,00	5.867.065,00	5.867.065,00
Outras Receitas De Capital	3.074.603,45	165.202,58	0,00	0,00	0,00	0,00
Demais Receitas De Capital	3.074.603,45	165.202,58	0,00	0,00	0,00	0,00
RECEITAS FISCAIS DE CAPITAL ( IX ) = ( V - VI - VII - VIII )	14.878.637,14	9.137.375,73	19.676.870,94	5.867.065,00	5.867.065,00	5.867.065,00
RECEITAS INTRA-ORÇAMENTÁRIAS ( X )	52.348.519,29	57.274.947,26	58.593.000,00	64.910.000,00	67.230.000,00	69.641.000,00
Contribuições - Intra Ofss	52.348.519,29	43.662.256,13	44.668.000,00	48.440.000,00	50.102.000,00	51.829.000,00
Contribuições Sociais - Intra Ofss	52.348.519,29	43.662.256,13	44.668.000,00	48.440.000,00	50.102.000,00	51.829.000,00
Contribuição Sociais Especificas De Estados ,df, Municípios - Intra Ofss	11.698.172,25	43.662.256,13	44.668.000,00	48.440.000,00	50.102.000,00	51.829.000,00
Outras Receita Correntes - Intra Ofss	0,00	13.612.691,13	13.925.000,00	16.470.000,00	17.128.000,00	17.812.000,00
Demais Receitas Correntes - Intra Ofss	0,00	13.612.691,13	13.925.000,00	16.470.000,00	17.128.000,00	17.812.000,00
RECEITAS NÃO-FINANCEIRAS ( OU RECEITAS FISCAIS LIQUIDAS ( XI ) = ( IV + IX + X )	770.511.045,57	839.905.492,95	860.900.219,34	825.711.397,05	861.532.414,75	899.319.359,75

ESPECIFICAÇÃO	2018	2019	2020	2021	2022	2023
<b>RECEITA TOTAL</b>	793.601.967,27	903.302.016,82	908.124.401,68	863.999.666,05	895.608.943,75	934.401.995,00
<b>DESPESAS CORRENTES ( XII )</b>	671.508.779,81	735.039.390,14	769.481.972,67	738.848.666,05	760.482.943,75	793.810.995,00
Pessoal E Encargos Sociais	329.681.533,49	353.615.375,24	389.734.045,06	399.252.000,00	408.401.000,00	411.560.000,00
Juros e encargos da dívida ( XIII )	3.104.526,75	4.732.457,98	6.215.104,80	7.194.000,00	7.300.000,00	7.400.000,00
Outras Despesas Correntes	338.722.719,57	376.691.556,92	373.532.822,81	332.402.666,05	344.781.943,75	374.850.995,00
<b>DESPESAS FISCAIS CORRENTES (XIV) = (XII - XIII)</b>	668.404.253,06	730.306.932,16	763.266.867,87	731.654.666,05	753.182.943,75	786.410.995,00
<b>DESPESAS DE CAPITAL ( XV )</b>	58.422.057,42	61.613.057,11	69.412.345,38	35.240.000,00	41.140.000,00	42.253.000,00
Investimentos	44.269.802,72	45.753.479,09	50.817.616,46	20.090.000,00	25.090.000,00	25.090.000,00
Inversões Financeiras	0,00	0,00	150.000,00	150.000,00	150.000,00	150.000,00
Amortização da dívida ( XVI )	14.152.254,70	15.859.578,02	18.444.728,92	15.000.000,00	15.900.000,00	17.013.000,00
<b>DESPESAS FISCAIS DE CAPITAL (XVII) = (XV - XVI)</b>	44.269.802,72	45.753.479,09	50.967.616,46	20.240.000,00	25.240.000,00	25.240.000,00
Reserva De Contingência	0,00	0,00	69.230.083,64	89.911.000,00	93.986.000,00	98.338.000,00
<b>RESERVA DE CONTINGÊNCIA ( XVIII )</b>	0,00	0,00	69.230.083,64	89.911.000,00	93.986.000,00	98.338.000,00
<b>DESPESAS NÃO-FINANCEIRAS (OU DESPESAS FISCAIS LÍQUIDAS) (XIX) = (XIV + XVII + XVIII)</b>	712.674.055,78	776.060.411,25	883.464.567,97	841.805.666,05	872.408.943,75	909.988.995,00
<b>DESPESA TOTAL</b>	729.930.837,23	796.652.447,25	908.124.401,69	863.999.666,05	895.608.943,75	934.401.995,00
<b>RESULTADO PRIMÁRIO (XI - XIX)</b>	57.836.989,79	63.845.081,70	-22.564.348,63	-16.094.269,00	-10.876.529,00	-10.669.635,25



*[Handwritten signature]*



**Prefeitura Municipal de Suzano**  
Estado de São Paulo  
**LEI DE DIRETRIZES ORÇAMENTARIAS**  
**METODOLOGIA E MEMÓRIA DE CÁLCULO DAS METAS ANUAIS**  
Anexo IV - Resultado Nominal  
Art. 4º, §2º, inciso II da LRF

ESPECIFICAÇÃO	2018	2019	2020	2021	2022	2023
<b>DÍVIDA CONSOLIDADA (I)</b>	<b>109.216.168,58</b>	<b>110.602.619,41</b>	<b>134.524.843,12</b>	<b>140.845.562,15</b>	<b>132.525.125,12</b>	<b>128.525.425,45</b>
DEDUÇÕES (II)						
Ativo Disponível	113.688.516,20	141.388.638,61	121.725.308,14	132.311.485,14	143.252.058,13	155.371.084,01
Haveres Financeiros	104.878.722,20	128.882.795,39	108.425.425,14	118.254.485,14	128.524.258,13	120.525.458,12
Haveres a Pagar Processados	23.222.578,94	36.031.386,50	37.825.425,25	37.582.125,12	35.252.325,12	34.845.625,89
( - ) Restos a Pagar Processados	14.412.782,94	23.525.543,28	24.525.542,25	23.525.125,12	20.524.525,12	0,00
<b>DÍVIDA CONSOLIDADA LÍQUIDA ( III ) = ( I - II )</b>	<b>-4.472.349,62</b>	<b>-30.786.019,20</b>	<b>12.799.534,98</b>	<b>8.534.077,01</b>	<b>-10.726.933,01</b>	<b>-26.845.658,56</b>
RECEITA DE PRIVATIZAÇÕES (IV)	0,00	0,00	0,00	0,00	0,00	0,00
PASSIVOS RECONHECIDOS (V)	0,00	0,00	0,00	0,00	0,00	0,00
<b>DÍVIDA FISCAL LÍQUIDA ( III + IV - V )</b>	<b>-4.472.349,62</b>	<b>-30.786.019,20</b>	<b>12.799.534,98</b>	<b>8.534.077,01</b>	<b>-10.726.933,01</b>	<b>-26.845.658,56</b>
<b>RESULTADO NOMINAL</b>	<b>51.783.810,97</b>	<b>-26.313.669,58</b>	<b>43.585.554,18</b>	<b>-4.265.457,97</b>	<b>-19.261.010,02</b>	<b>-16.118.725,55</b>





**Prefeitura Municipal de Suzano**  
Estado de São Paulo  
**LEI DE DIRETRIZES ORÇAMENTARIAS**  
**METODOLOGIA E MEMÓRIA DE CÁLCULO DAS METAS ANUAIS**  
Anexo V - Montante da Dívida Pública  
Art. 4º, §2º, inciso II da LRF

ESPECIFICAÇÃO	2017	2018	2019	2020	2021	2022	2023
DÍVIDA CONSOLIDADA (I)	63.823.354,98	109.216.168,58	110.602.619,41	134.524.843,12	140.845.562,15	132.525.125,12	128.525.425,45
Dívida Mobiliária	0,00	0,00	0,00	0,00	0,00	0,00	0,00
Outras Dívidas	63.823.354,98	109.216.168,58	110.602.619,41	134.524.843,12	140.845.562,15	132.525.125,12	128.525.425,45
DEDUÇÕES (II)	120.079.515,57	113.688.518,20	141.388.638,61	121.725.308,14	132.311.485,14	143.252.058,13	155.371.084,01
Ativo Disponível	103.137.662,19	104.878.722,20	128.882.795,39	108.425.425,14	118.254.485,14	128.524.258,13	120.525.458,12
Haveres Financeiros	36.971.241,34	23.222.578,94	36.031.386,50	37.825.425,25	37.582.125,12	35.252.325,12	34.845.625,89
( - ) Restos a Pagar Processados	20.029.387,96	14.412.782,94	23.525.543,28	24.525.542,25	23.525.125,12	20.524.525,12	0,00
Obrigações Não Integrantes da Dívida Consolidada	0,00	0,00	0,00	0,00	0,00	0,00	0,00
<b>Dívida Consolidada Líquida</b>	<b>-56.256.160,59</b>	<b>-4.472.349,62</b>	<b>-30.786.019,20</b>	<b>12.799.534,98</b>	<b>8.534.077,01</b>	<b>-10.726.933,01</b>	<b>-26.845.658,56</b>



**Prefeitura Municipal de Suzano**  
**Estado de São Paulo**  
**LEI DE DIRETRIZES ORÇAMENTARIAS**  
**ANEXO DE METAS FISCAIS**  
**Anexo I - Metas Anuais**  
**Art. 4º, §2º, inciso II da LRF**

ESPECIFICAÇÃO	2021			2022			2023		
	Valor Corrente (a)	Valor Constante	% PIB (a / PIB x 100)	Valor Corrente (b)	Valor Constante	% PIB (b / PIB x 100)	Valor Corrente (c)	Valor Constante	% PIB (c / PIB x 100)
Receita Total	895.535.653,86	863.999.666,05	0,000	960.789.123,65	895.608.943,75	0,000	1.037.489.626,46	934.401.995,00	0,000
Receita Não-Financeira	855.849.863,04	825.711.397,05	0,000	924.232.590,06	861.532.414,75	0,000	998.536.509,56	899.319.359,75	0,000
Despesa Total	895.535.653,86	863.999.666,05	0,000	960.789.123,65	895.608.943,75	0,000	1.037.489.626,46	934.401.995,00	0,000
Despesa Não-Financeira	872.531.572,86	841.805.666,05	0,000	935.900.685,65	872.408.943,75	0,000	1.010.383.269,25	909.988.995,00	0,000
Resultado Primario	-16.681.709,82	-16.094.269,00	0,000	-11.668.095,99	-10.876.529,00	0,000	-11.846.759,69	-10.669.635,25	0,000
Resultado Nominal	-4.421.147,19	-4.265.457,97	0,000	-20.662.778,18	-19.261.010,02	0,000	-17.897.019,31	-16.118.725,55	0,000
Dívida Pública Consolidada	145.986.425,17	140.845.562,15	0,000	142.169.972,41	132.525.125,12	0,000	142.704.956,06	128.525.425,45	0,000
Dívida Consolidada Líquida	8.845.570,82	8.534.077,01	0,000	-11.507.612,38	-10.726.933,01	0,000	-29.807.398,12	-26.845.658,56	0,000

Nota:

- O cálculo das metas acima descritas foi realizado considerando-se o seguinte cenário macroeconômico:

VARIÁVEIS	2021	2022	2023
	PIB Real (crescimento % anual)		3,30
Taxa real de juro sobre a dívida líquida do governo (média % anual)		4,36	5,56
Câmbio (R\$/US\$ - Final de ano)		4,29	4,20
Inflação média (% anual) projetada com base em índices oficiais de inflação		3,65	3,50
Projeção do PIB do Estado (em milhares)		0,00	0,00
Receita Corrente Líquida (RCL)			

Metodologia de Cálculo dos Valores Constantes:

2021	2022	2023
Valor Corrente / 1,0365	Valor Corrente / 1,0728	Valor Corrente / 1,1103

NOTA EXPLICATIVA





**Prefeitura Municipal de Suzano**

Estado de São Paulo

**LEI DE DIRETRIZES ORÇAMENTARIAS**

**ANEXO DE METAS FISCAIS**

**Anexo II - Avaliação do Cumprimento das Metas Fiscais do Exercício Anterior**

**Art. 4º, §2º, inciso II da LRF**

ESPECIFICAÇÃO	Metas Previstas 2019 (a)		Metas Realizadas 2019 (b)		% PIB	% RCL	% PIB	% RCL	Variação	
	Valor	% PIB	Valor	% PIB					Valor (c) = (b - a)	% (c / a x 100)
Receita Total	861.710.523,08	0,00	903.302.016,82	0,00	0,00	0,00	0,00	41.591.493,74	4,83	
Receita Não-Financeira ( I )	821.581.231,08	0,00	839.905.492,95	0,00	0,00	0,00	0,00	18.324.261,87	2,23	
Despesa Total	861.710.523,08	0,00	796.652.447,25	0,00	0,00	0,00	0,00	-65.058.075,83	-7,55	
Despesa Não-Financeira ( II )	842.620.523,08	0,00	776.060.411,25	0,00	0,00	0,00	0,00	-66.560.111,83	-7,90	
Resultado Primario ( I - II )	-21.039.292,00	0,00	63.845.081,70	0,00	0,00	0,00	0,00	84.884.373,70	-403,46	
Resultado Nominal	-4.806.571,82	0,00	-26.313.669,58	0,00	0,00	0,00	0,00	-21.507.097,76	447,45	
Dívida Pública Consolidada	128.660.630,13	0,00	110.602.619,41	0,00	0,00	0,00	0,00	-18.058.010,72	-14,04	
Dívida Consolidada Líquida	-2.481.751,17	0,00	-30.786.019,20	0,00	0,00	0,00	0,00	-28.304.268,03	1.140,50	





Prefeitura Municipal de Suzano  
Estado de São Paulo  
LEI DE DIRETRIZES ORÇAMENTARIAS  
METODOLOGIA E MEMÓRIA DE CÁLCULO DAS METAS ANUAIS  
Anexo IV - Evolução do Patrimônio Líquido  
2021

Art. 4º, §2º, inciso II da LRF



35

Exercício	PATRIMÔNIO LÍQUIDO	2019	%	2018	%	2017	%
	Patrimônio / Capital	488.778.939,76	44,37	488.778.939,76	50,25	488.778.939,76	53,00
	Resultado do Exercício	104.298.045,26	9,47	50.364.754,10	5,18	159.599.058,16	17,31
	Resultado de Exercícios Anteriores	471.917.305,22	42,84	421.552.551,12	43,34	261.953.492,96	28,40
	Ajustes de Exercícios Anteriores	36.607.087,97	3,32	11.938.238,48	1,23	11.938.238,48	1,29
	<b>TOTAL</b>	<b>1.101.601.378,21</b>	<b>100,00</b>	<b>972.634.483,46</b>	<b>100,00</b>	<b>922.269.729,36</b>	<b>100,00</b>

REGIME PREVIDENCIÁRIO							
PATRIMÔNIO LÍQUIDO	2019	%	2018	%	2017	%	
Patrimônio	0,00	0,00	0,00	0,00	0,00	0,00	
Reservas	0,00	0,00	0,00	0,00	0,00	0,00	
Lucros ou Prejuízos Acumulados	106.841.759,43	100,00	69.977.150,52	100,00	-88.888.251,61	0,00	
<b>TOTAL</b>	<b>106.841.759,43</b>	<b>100,00</b>	<b>69.977.150,52</b>	<b>100,00</b>	<b>-88.888.251,61</b>	<b>0,00</b>	

NOTA EXPLICATIVA:



**Prefeitura Municipal de Suzano**

Estado de São Paulo  
**LEI DE DIRETRIZES ORÇAMENTARIAS**  
**ANEXO DE METAS FISCAIS**


**Anexo V - Origem e Aplicação dos Recursos Obtidos com Alienação de Ativos**  
**2021**

Art. 4º, §2º, inciso III da LRF

	2019 (a)	2018 (b)	2017 (c)
<b>RECEITAS REALIZADAS</b>			
RECEITA DE CAPITAL - ALIENAÇÃO DE ATIVOS (I)	1,90	125,87	660,85
<b>DESPESAS EXECUTADAS</b>			
APLICAÇÃO DOS RECURSOS DA ALIENAÇÃO DE ATIVOS (II)	0,00	0,00	0,00
DESPESAS DE CAPITAL	0,00	0,00	0,00
INVESTIMENTOS	0,00	0,00	0,00
INVERSÕES FINANCEIRAS	0,00	0,00	0,00
AMORTIZAÇÃO DA DÍVIDA	0,00	0,00	0,00
DESPESAS CORRENTES DOS REGIMES DE PREVIDÊNCIA	0,00	0,00	0,00
Regime Geral de Previdência Social	0,00	0,00	0,00
Regime Próprio de Previdência Social	0,00	0,00	0,00
<b>SALDO FINANCEIRO DO EXERCÍCIO ( III )</b>	<b>( g ) = ((Ia - IIId) + IIIh)</b>	<b>( h ) = ((Ib - IIe) + IIIi)</b>	<b>( i ) = ((Ic - If)</b>
	788,62	786,72	660,85

NOTA:

NOTA EXPLICATIVA:






**Prefeitura Municipal de Suzano**  
Estado de São Paulo  
**LEI DE DIRETRIZES ORÇAMENTÁRIAS**  
**ANEXO DE METAS FISCAIS**

**RECEITAS E DESPESAS PREVIDENCIÁRIAS DO REGIME PRÓPRIO DE PREVIDÊNCIA DOS SERVIDORES**  
2021

AMF - Demonstrativo VI (LRF, art.4º, §2º, inciso IV, alínea a)


	2017	2018	2019
<b>RECEITAS</b>			
<b>RECEITAS PREVIDENCIÁRIAS - RPPS (EXGETO INTRA-ORÇAMENTÁRIAS)</b>	<b>37.752.887,54</b>	<b>30.230.550,91</b>	<b>67.157.645,73</b>
<b>RECEITAS CORRENTES</b>	<b>37.752.887,54</b>	<b>30.230.550,91</b>	<b>67.157.645,73</b>
Receitas de Contribuições dos Segurados	19.816.616,85	20.818.186,29	21.958.279,32
Pessoal Civil	19.816.616,85	20.818.186,29	21.958.279,32
Pessoal Militar	0,00	0,00	0,00
Outras Receitas de Contribuições	0,00	0,00	0,00
Receita Patrimonial	17.935.171,13	9.412.364,62	45.199.366,41
Receita de Serviços	0,00	0,00	0,00
Outras Receitas Correntes	1.099,56	0,00	0,00
Compensação Previdenciária do RGPS para o RPPS	0,00	0,00	0,00
Demais Receitas Correntes	1.099,56	0,00	0,00
<b>RECEITAS DE CAPITAL</b>	<b>0,00</b>	<b>0,00</b>	<b>0,00</b>
Alienação de Bens, Direitos e Ativos	0,00	0,00	0,00
Amortização de Empréstimos	0,00	0,00	0,00
Outras Receitas de Capital	0,00	0,00	0,00
<b>DEDUÇÕES DA RECEITA</b>	<b>0,00</b>	<b>0,00</b>	<b>0,00</b>
<b>RECEITAS PREVIDENCIÁRIAS - RPPS (INTRA-ORÇAMENTÁRIAS)</b>	<b>31.162.883,87</b>	<b>52.348.519,29</b>	<b>57.274.947,26</b>
<b>RECEITAS CORRENTES</b>	<b>31.162.883,87</b>	<b>52.348.519,29</b>	<b>57.274.947,26</b>
Receitas de Contribuições	30.631.462,53	52.348.519,29	57.274.947,26
Patronal	30.631.462,53	52.348.519,29	57.274.947,26
Pessoa Civil	20.685.633,29	32.178.448,84	33.953.751,37
Pessoa Militar	20.685.633,29	32.178.448,84	33.953.751,37
Para Cobertura de Déficit Atuarial	0,00	0,00	0,00
Em Regime de Débitos e Parcelamentos	6.884.771,08	11.698.172,25	13.612.691,13
Receita Patrimonial	3.061.058,16	8.471.898,20	9.708.504,76
Receita de Serviços	0,00	0,00	0,00
	0,00	0,00	0,00



Outras Receitas Correntes	531.421,34	0,00	0,00
<b>RECEITAS DE CAPITAL</b>	<b>0,00</b>	<b>0,00</b>	<b>0,00</b>
<b>DEDUÇÕES DA RECEITA</b>	<b>0,00</b>	<b>0,00</b>	<b>0,00</b>
<b>TOTAL DAS RECEITAS PREVIDENCIÁRIAS</b>	<b>68.915.771,41</b>	<b>82.579.070,20</b>	<b>124.432.592,99</b>

	2017	2018	2019
<b>DESPESAS</b>			
<b>DESPESAS PREVIDENCIÁRIAS - RPPS (EXCETO INTRA-ORÇAMENÁRIAS)</b>	<b>10.734.166,54</b>	<b>13.785.883,98</b>	<b>17.269.312,89</b>
<b>ADMINISTRAÇÃO</b>	<b>2.802.219,72</b>	<b>3.203.086,55</b>	<b>3.959.616,31</b>
Despesas Correntes	2.798.701,63	3.202.143,96	3.954.998,31
Despesas de Capital	3.518,09	942,59	4.618,00
<b>PREVIDÊNCIA</b>	<b>7.931.946,82</b>	<b>10.582.797,43</b>	<b>13.309.696,58</b>
Pessoal Civil	7.931.946,82	10.582.797,43	13.309.696,58
Pessoal Militar	0,00	0,00	0,00
Outras Despesas previdenciárias	0,00	0,00	0,00
Compensação Previdenciária do RPPS para o RGPS	0,00	0,00	0,00
Demais Despesas previdenciárias	0,00	0,00	0,00
<b>DESPESAS PREVIDENCIÁRIAS - RPPS (INTRA-ORÇAMENÁRIAS)</b>	<b>0,00</b>	<b>0,00</b>	<b>0,00</b>
<b>ADMINISTRAÇÃO</b>	<b>0,00</b>	<b>0,00</b>	<b>0,00</b>
Despesas Correntes	0,00	0,00	0,00
Despesas de Capital	0,00	0,00	0,00

<b>TOTAL DAS DESPESAS PREVIDENCIÁRIAS</b>	<b>10.734.166,54</b>	<b>13.785.883,98</b>	<b>17.269.312,89</b>
<b>NOTA EXPLICATIVA</b>			







**Prefeitura Municipal de Suzano**  
Estado de São Paulo  
**LEI DE DIRETRIZES ORÇAMENTARIAS**  
**METODOLOGIA E MEMÓRIA DE CÁLCULO DAS METAS ANUAIS**  
Anexo VII - Estimativa e Compensação de Renúncia de Receita  
2021

Art. 4º, §2º, inciso II da LRF

TRIBUTO	MODALIDADE	SETOR / PROGRAMA / BENEFICIÁRIO	RENÚNCIA DE RECEITA PREVISTA		COMPENSAÇÃO
			2021	2023	
1118011001 - imposto sobre a propriedade predial urbana	8 - Isenção	Art. 207 da LC 037/1997	1.130.364,09	1.266.007,78	1.417.928,71
11180112001 - multas e juros de mora do iptu	1 - Anistia	REFIS 2021	1.500.000,00	0,00	0,00
11180232001 - mult.e juros de mora do imp.s/serv.qualq.natureza	1 - Anistia	REFIS 2021	300.000,00	0,00	0,00
19909912001 - multas e juros de outras rec.nao tributária	1 - Anistia	REFIS 2021	500.000,00	0,00	0,00
1118011001 - imposto sobre a propriedade predial urbana	2 - Remissão	LC 329 de 21 de março de 2019	50.000,00	50.000,00	50.000,00
1118011001 - imposto sobre a propriedade predial urbana	8 - Isenção	§2º do Art. 31 da LC 039/1997	1.368.421,00	1.416.315,00	1.465.886,00
1118011002 - imposto sobre a propriedade territorial urbana	8 - Isenção	§2º do Art. 31 da LC 039/1997	244.021,00	252.562,00	261.401,00
<b>TOTAL</b>			<b>5.092.806,09</b>	<b>2.984.884,78</b>	<b>3.195.215,71</b>

**NOTA EXPLICATIVA:**

REFIS 2021: Considerando a pandemia do novo coronavírus, estuda-se a realização de um programa de refinanciamento de dívidas junto à municipalidade no exercício de 2.021





**Prefeitura Municipal de Suzano**


**Estado de São Paulo**

**LEI DE DIRETRIZES ORÇAMENTARIAS**

**METODOLOGIA E MEMÓRIA DE CÁLCULO DAS METAS ANUAIS**

**Anexo VIII - Margem de Expansão das Despesas Obrigatórias de Carater Continuado**

**Art. 4º, §2º, inciso II da LRF**



EVENTO	2021
<b>Aumento Permanente da Receita</b>	
( + ) Redução parcial ou total de contratos	15.000.000,00
Redução Permanente de Despesas ( II )	15.000.000,00
Margem Bruta ( III ) = ( I + II )	15.000.000,00
<b>Saldo Utilizado</b>	
( + ) Folha de pagamento	15.000.000,00
Saldo Utilizado ( IV )	15.000.000,00
<b>Margem Líquida de Expansão de DOCC ( III - IV )</b>	<b>0,00</b>

NOTA EXPLICATIVA



# Prefeitura Municipal de Suzano


Estado de São Paulo

LEI DE DIRETRIZES ORÇAMENTÁRIAS

ANEXO DE METAS FISCAIS

Anexo IX - Projeções Atuariais do Regime de Previdência Própria  
2021

Art. 4º, §2º da LRF




EXERCÍCIO	RECEITAS PREVIDENCIÁRIAS (a)	DESPESAS PREVIDENCIÁRIAS (b)	RESULTADO PREVIDENCIÁRIO (c) = (a - b)	SALDO FINANCEIRO DO EXERCÍCIO (d) = (d Exerc. Anterior + c)
2020	83.543.681,83	23.119.556,24	60.424.125,59	470.654.240,95
2021	86.401.353,06	25.460.890,91	60.940.462,15	531.594.703,10
2022	89.307.823,34	31.884.632,68	57.423.190,66	589.017.893,76
2023	92.263.782,89	34.296.871,91	57.966.910,98	646.984.804,74
2024	95.269.930,86	36.946.919,61	58.323.011,25	705.307.815,99
2025	98.558.453,37	39.504.124,23	59.054.329,14	764.362.145,13
2026	99.544.037,91	43.013.150,56	56.530.887,35	820.893.032,48
2027	100.539.478,29	54.303.809,86	46.235.668,43	867.128.700,91
2028	101.544.873,07	66.349.600,54	35.195.272,53	902.323.973,44
2029	102.560.321,80	76.276.399,80	26.283.922,00	928.607.895,44
2030	103.585.925,02	86.657.239,53	16.928.685,49	945.536.580,93
2031	104.621.784,27	98.187.227,11	6.434.557,16	951.971.138,09
2032	105.668.002,11	110.341.174,53	-4.673.172,42	947.297.965,67
2033	106.724.682,13	120.985.099,81	-14.260.417,68	933.037.547,99
2034	107.791.928,95	129.687.737,75	-21.895.808,80	911.141.739,19
2035	108.869.848,24	142.459.557,61	-33.589.709,37	877.552.029,82
2036	109.958.546,73	154.677.146,56	-44.718.599,83	832.833.429,99
2037	111.058.132,19	164.601.233,68	-53.543.101,49	779.290.328,50
2038	112.168.713,52	169.887.805,30	-57.719.091,78	721.571.236,72
2039	113.290.400,65	182.820.860,94	-69.530.460,29	652.040.776,43
2040	114.423.304,66	187.453.124,91	-73.029.820,25	579.010.956,18
2041	115.567.537,70	191.900.387,10	-76.332.849,40	502.678.106,78
2042	116.723.213,08	196.902.928,85	-80.179.715,77	422.498.391,01
2043	117.890.445,21	201.980.619,12	-84.090.173,91	338.408.217,10
2044	119.069.349,66	205.566.628,39	-86.497.278,73	251.910.938,37
2045	120.260.043,16	208.970.352,54	-88.710.309,38	163.200.628,99
2046	121.462.643,59	212.308.520,22	-90.845.876,63	72.354.752,36
2047	122.677.270,03	215.204.227,32	-92.526.957,29	-20.172.204,93
2048	89.221.472,10	218.365.592,65	-129.144.120,55	-149.316.325,48
2049	90.113.686,82	220.559.352,87	-130.445.666,05	-279.761.991,53
2050	91.014.823,69	222.310.249,62	-131.295.425,93	-411.057.417,46
2051	91.924.971,93	224.098.147,74	-132.173.175,81	-543.230.593,27
2052	92.844.221,65	225.400.762,49	-132.556.540,84	-675.787.134,11
2053	93.772.663,86	226.611.033,17	-132.838.369,31	-808.625.503,42
2054	94.710.390,50	227.598.669,17	-132.888.278,67	-941.513.782,09
2055	95.657.494,41	228.538.341,10	-132.880.846,69	-1.074.394.628,78
2056	96.614.069,35	231.170.666,97	-134.556.597,62	-1.208.951.226,40
2057	97.580.210,05	233.818.011,33	-136.237.801,28	-1.345.189.027,68
2058	98.556.012,15	236.480.609,32	-137.924.597,17	-1.483.113.624,85
2059	99.541.572,27	239.158.697,80	-139.617.125,53	-1.622.730.750,38
2060	100.536.987,99	241.852.515,39	-141.315.527,40	-1.764.046.277,78
2061	101.542.357,87	244.562.302,44	-143.019.944,57	-1.907.066.222,35
2062	102.557.781,45	247.288.301,08	-144.730.519,63	-2.051.796.741,98
2063	103.583.359,26	250.030.755,25	-146.447.395,99	-2.198.244.137,97
2064	104.619.192,86	252.789.910,73	-148.170.717,87	-2.346.414.855,84
2065	105.665.384,79	255.566.015,12	-149.900.630,33	-2.496.315.486,17
2066	106.722.038,63	258.359.317,90	-151.637.279,27	-2.647.952.765,44
2067	107.789.259,02	261.170.070,46	-153.380.811,44	-2.801.333.576,88
2068	108.867.151,61	263.998.526,10	-155.131.374,49	-2.956.464.951,37
2069	109.955.823,13	266.844.940,03	-156.889.116,90	-3.113.354.068,27
2070	111.055.381,36	269.709.569,48	-158.654.188,12	-3.272.008.256,39
2071	112.165.935,17	272.592.673,63	-160.426.738,46	-3.432.434.994,85



EXERCÍCIO	RECEITAS PREVIDENCIÁRIAS (a)	DESPESAS PREVIDENCIÁRIAS (b)	RESULTADO PREVIDENCIÁRIO (c) = (a - b)	SALDO FINANCEIRO DO EXERCÍCIO (d) = (d Exerc. Anterior + c)
2072	113.287.594,52	275.494.513,68	-162.206.919,16	-3.594.641.914,01
2073	114.420.470,47	278.415.352,88	-163.994.882,41	-3.758.636.796,42
2074	115.564.675,17	281.355.456,53	-165.790.781,36	-3.924.427.577,78
2075	116.720.321,92	284.315.092,02	-167.594.770,10	-4.092.022.347,88
2076	117.887.525,14	287.294.528,86	-169.407.003,72	-4.261.429.351,60
2077	119.066.400,39	290.294.038,69	-171.227.638,30	-4.432.656.989,90
2078	120.257.064,40	293.313.895,32	-173.056.830,92	-4.605.713.820,82
2079	121.459.635,04	296.354.374,74	-174.894.739,70	-4.780.608.560,52
2080	122.674.231,39	299.415.755,17	-176.741.523,78	-4.957.350.084,30
2081	123.900.973,71	301.676.256,21	-177.775.282,50	-5.135.125.366,80
2082	125.139.983,44	304.783.822,64	-179.643.839,20	-5.314.769.206,00
2083	126.391.383,28	307.913.123,01	-181.521.739,73	-5.496.290.945,73
2084	127.655.297,11	311.064.444,72	-183.409.147,61	-5.679.700.093,34
2085	128.931.850,08	314.238.077,53	-185.306.227,45	-5.865.006.320,79
2086	130.221.168,58	317.434.313,57	-187.213.144,99	-6.052.219.465,78
2087	131.523.380,27	320.653.447,36	-189.130.067,09	-6.241.349.532,87
2088	132.838.614,07	323.895.775,86	-191.057.161,79	-6.432.406.694,66
2089	134.167.000,21	327.161.598,51	-192.994.598,30	-6.625.401.292,96
2090	135.508.670,21	330.451.217,20	-194.942.546,99	-6.820.343.839,95
2091	136.863.756,92	333.764.936,37	-196.901.179,45	-7.017.245.019,40
2092	138.232.394,49	337.103.062,98	-198.870.668,49	-7.216.115.687,89
2093	139.614.718,43	340.465.906,59	-200.851.188,16	-7.416.966.876,05
2094	141.010.865,61	343.853.779,35	-202.842.913,74	-7.619.809.789,79
2095	142.420.974,27	347.266.996,01	-204.846.021,74	-7.824.655.811,53
2096	143.845.184,01	350.705.874,11	-206.860.690,10	-8.031.516.501,63
<b>TOTAL</b>	<b>8.587.561.882,37</b>	<b>17.029.308.499,36</b>	<b>-8.441.746.616,99</b>	<b>-8.441.746.616,99</b>
<b>NOTA EXPLICATIVA</b>				



**Prefeitura Municipal de Suzano**  
Estado de São Paulo  
**LEI DE DIRETRIZES ORÇAMENTARIAS**  
Anexo de Riscos Fiscais  
**DEMONSTRATIVO DE RISCOS FISCAIS E PROVIDÊNCIAS**  
2021  
Art. 4º, §3º da LRF



PASSIVO CONTINGENTE			
RISCO		PROVIDÊNCIAS	
Descrição	Valor	Descrição	Valor
Possíveis efeitos da pandemia na arrecadação	20.000.000,00	Limitação de empenhos	20.000.000,00
Passivos Contingentes - IPMS	300.000,00	Reserva de Contingência - IPMS	300.000,00
<b>SUBTOTAL</b>	<b>20.300.000,00</b>	<b>SUBTOTAL</b>	<b>20.300.000,00</b>
DEMAIS RISCOS FISCAIS			
RISCO		PROVIDÊNCIAS	
Descrição	Valor	Descrição	Valor
Riscos Fiscais - IPMS	500.000,00	Reserva de Contingência - IPMS	500.000,00
Precatórios	2.000.000,00	Reserva de Contingência	2.000.000,00
<b>SUBTOTAL</b>	<b>2.500.000,00</b>	<b>SUBTOTAL</b>	<b>2.500.000,00</b>
<b>TOTAL</b>	<b>22.800.000,00</b>	<b>TOTAL</b>	<b>22.800.000,00</b>

Nota:

Riscos Fiscais: Emergências, calamidade pública, frustrações de arrecadação previstas, despesas planejadas a menor.  
Eventos Fiscais Imprevistos: Extinção de tributos, ocorrência imprevista em execução de obra, campanhas não previstas.

**NOTA EXPLICATIVA**




# Prefeitura Municipal de Suzano

Estado de São Paulo

LEI DE DIRETRIZES ORÇAMENTÁRIAS 2021

PREVISÃO DE CRIAÇÃO DE CARGOS E ADMISSÃO DE PESSOAL

CF Art. 169 - § 1º, Inc. II - Previsão da Criação de Cargos e Admissão de Pessoal



## 01.01 - GABINETE DO PREFEITO

### 7000 - ADMINISTRAÇÃO, PLANEJAMENTO E FINANÇAS

2431 - CERIMONIAL E FESTIVIDADES

2432 - CAPTAÇÃO DE RECURSOS E ACOMP. DAS AÇÕES DE GOVERNO

2435 - MANUTENÇÃO DA UNIDADE ORÇAMENTARIA

2435 - MANUTENÇÃO DA UNIDADE ORÇAMENTARIA

2435 - MANUTENÇÃO DA UNIDADE ORÇAMENTARIA

2435 - MANUTENÇÃO DA UNIDADE ORÇAMENTARIA

2438 - REGIME DE ADIANTAMENTOS

2438 - REGIME DE ADIANTAMENTOS

2438 - REGIME DE ADIANTAMENTOS

2438 - REGIME DE ADIANTAMENTOS

2483 - CUIDAR DE VIDAS

2484 - CAPACITAÇÃO PROFISSIONAL

## Previsão de Criação de Cargos e ou Admissão de Pessoal




# Prefeitura Municipal de Suzano

Estado de São Paulo

LEI DE DIRETRIZES ORÇAMENTÁRIAS 2021

**PREVISÃO DE CRIAÇÃO DE CARGOS E ADMISSÃO DE PESSOAL**  
CF Art. 169 - § 1º, Inc. II - Previsão da Criação de Cargos e Admissão de Pessoal



## 01.02 - SECRETARIA MUNICIPAL DE ASSIST E DESENV SOCIAL

### 4000 - GESTAO DA ASSISTENCIA SOCIAL

2434 - LOCACAO DE IMOVEIS

2434 - LOCACAO DE IMOVEIS

2435 - MANUTENCAO DA UNIDADE ORCAMENTARIA

2438 - REGIME DE ADIANTAMENTOS

2438 - REGIME DE ADIANTAMENTOS

2439 - PUBLICIDADE INSTITUCIONAL

2440 - PUBLICIDADE LEGAL

2449 - MANUT. FUNDO MUN. DA CRIANCA E ADOLESCENTE

2450 - GESTAO DO TRABALHO E REGULACAO DO SUAS

2470 - MANUTENCAO DO PROGRAMA DE PROT. SOCIAL BASICA

2470 - MANUTENCAO DO PROGRAMA DE PROT. SOCIAL BASICA

2470 - MANUTENCAO DO PROGRAMA DE PROT. SOCIAL BASICA

2476 - MANUT. PROT. SOCIAL ESPECIAL MEDIA COMPLEXIDADE

2476 - MANUT. PROT. SOCIAL ESPECIAL MEDIA COMPLEXIDADE

2476 - MANUT. PROT. SOCIAL ESPECIAL MEDIA COMPLEXIDADE

2476 - MANUT. PROT. SOCIAL ESPECIAL MEDIA COMPLEXIDADE

2477 - MANUT. PROT. SOCIAL ESPECIAL ALTA COMPLEXIDADE

2477 - MANUT. PROT. SOCIAL ESPECIAL ALTA COMPLEXIDADE

2477 - MANUT. PROT. SOCIAL ESPECIAL ALTA COMPLEXIDADE

2477 - MANUT. PROT. SOCIAL ESPECIAL ALTA COMPLEXIDADE

2478 - MANUTENCAO PROGR. VIGILANCIA SOCIOASSISTENCIAL

2479 - MANUT. PROG. DEFESA DIREITOS SOCIOASSISTENCIAIS

2480 - PROGRAMAS DE BENEFICIOS EVENTUAIS

2481 - MANUTENCAO DO PROGRAMA ACESSUAS

2482 - MANUTENÇÃO DO FUNDO MUNICIPAL DO IDOSO

## Previsão de Criação de Cargos e ou Admissão de Pessoal

003 PSICOLOGO SOCIAL



# Prefeitura Municipal de Suzano

Estado de São Paulo

LEI DE DIRETRIZES ORÇAMENTÁRIAS 2021

PREVISÃO DE CRIAÇÃO DE CARGOS E ADMISSÃO DE PESSOAL

CF Art. 169 - § 1º, Inc. II - Previsão da Criação de Cargos e Admissão de Pessoal



## 01.03 - SECRETARIA MUNICIPAL DE ADMINISTRAÇÃO

### 7000 - ADMINISTRAÇÃO, PLANEJAMENTO E FINANÇAS

2430 - VALORIZAÇÃO DO SERVIDOR

2434 - LOCAÇÃO DE IMÓVEIS

2435 - MANUTENÇÃO DA UNIDADE ORÇAMENTÁRIA

2438 - REGIME DE ADIANTAMENTOS

### Previsão de Criação de Cargos e ou Admissão de Pessoal

001 ANALISTA DE REDE

001 ANALISTA DE WEB

001 ENGENHEIRO DE SEGURANÇA DO TRABALHO

005 MOTORISTA






# Prefeitura Municipal de Suzano

Estado de São Paulo

LEI DE DIRETRIZES ORÇAMENTÁRIAS 2021

PREVISÃO DE CRIAÇÃO DE CARGOS E ADMISSÃO DE PESSOAL  
CF Art. 169 - § 1º, Inc. II - Previsão da Criação de Cargos e Admissão de Pessoal



**01.04 - SECRETARIA MUNICIPAL PLANEJAMENTO E FINANÇAS**

**7000 - ADMINISTRACAO, PLANEJAMENTO E FINANÇAS**

2435 - MANUTENCAO DA UNIDADE ORCAMENTARIA

2438 - REGIME DE ADIANTAMENTOS

**9001 - GESTAO DA DIVIDA MUNICIPAL**

9002 - SERVICO DA DIVIDA INTERNA

**9999 - RESERVA DE CONTINGENCIA**

9999 - RESERVA DE CONTINGENCIA

**Previsão de Criação de Cargos e ou Admissão de Pessoal**

002 Almojarife




# Prefeitura Municipal de Suzano

Estado de São Paulo

LEI DE DIRETRIZES ORÇAMENTÁRIAS 2021

PREVISÃO DE CRIAÇÃO DE CARGOS E ADMISSÃO DE PESSOAL

CF Art. 169 - § 1º, Inc. II - Previsão da Criação de Cargos e Admissão de Pessoal



01.05 - SECRETARIA MUNICIPAL DE ASSUNTOS JURIDICOS

7000 - ADMINISTRACAO, PLANEJAMENTO E FINANÇAS

2435 - MANUTENCAO DA UNIDADE ORCAMENTARIA

2438 - REGIME DE ADIANTAMENTOS

Previsão de Criação de Cargos e ou Admissão de Pessoal



# Prefeitura Municipal de Suzano

Estado de São Paulo

LEI DE DIRETRIZES ORÇAMENTÁRIAS 2021

PREVISÃO DE CRIAÇÃO DE CARGOS E ADMISSÃO DE PESSOAL  
CF Art. 169 - § 1º, Inc. II - Previsão da Criação de Cargos e Admissão de Pessoal



## 01.06 - SECRETARIA MUNICIPAL DE CULTURA

### 3000 - CULTURA QUE QUEREMOS

2434 - LOCACAO DE IMOVEIS

2435 - MANUTENCAO DA UNIDADE ORCAMENTARIA

2438 - REGIME DE ADIANTAMENTOS

3001 - FESTIVIDADES E EVENTOS TURISTICOS E CULTURAI

3002 - FORMACAO, PRODUCAO E DIFUSAO CULTURA

3004 - MANUTENCAO DO FUNDO DE CULTURA

## Previsão de Criação de Cargos e ou Admissão de Pessoal



# Prefeitura Municipal de Suzano

Estado de São Paulo

LEI DE DIRETRIZES ORÇAMENTÁRIAS 2021

PREVISÃO DE CRIAÇÃO DE CARGOS E ADMISSÃO DE PESSOAL

CF Art. 169 - § 1º, Inc. II - Previsão da Criação de Cargos e Admissão de Pessoal



01.07 - SECRETARIA MUNICIPAL DE ESPORTES E LAZER

3100 - ESPORTE E LAZER SUZANENSE

2435 - MANUTENCAO DA UNIDADE ORCAMENTARIA

2438 - REGIME DE ADIANTAMENTOS

3102 - ESPORTE E LAZER

Previsão de Criação de Cargos e ou Admissão de Pessoal



# Prefeitura Municipal de Suzano

Estado de São Paulo

LEI DE DIRETRIZES ORÇAMENTÁRIAS 2021

PREVISÃO DE CRIAÇÃO DE CARGOS E ADMISSÃO DE PESSOAL  
CF Art. 169 - § 1º, Inc. II - Previsão da Criação de Cargos e Admissão de Pessoal



## 01.08 - SECRETARIA MUNICIPAL DE EDUCAÇÃO

### 2000 - TODOS PELA EDUCAÇÃO DE QUALIDADE

2434 - LOCAÇÃO DE IMÓVEIS

2435 - MANUTENÇÃO DA UNIDADE ORÇAMENTÁRIA

2438 - REGIME DE ADIANTAMENTOS

2438 - REGIME DE ADIANTAMENTOS

2438 - REGIME DE ADIANTAMENTOS

2440 - PUBLICIDADE LEGAL

6100 - FORMAÇÃO DE SERVIDORES DO ENSINO INFANTIL

6101 - FORMAÇÃO DE SERVIDORES DO ENSINO FUNDAMENTAL

6102 - FORMAÇÃO DE SERVIDORES DO ENSINO EJA

6103 - FORMAÇÃO DE SERVIDORES DA EDUCAÇÃO ESPECIAL

6104 - FORTALECER O TRANSP. ESCOLAR DO ENS. FUNDAMENTAL

6105 - ALIMENTAÇÃO COM QUALIDADE

6106 - PROJETOS INOVADORES EDUCACIONAIS

6106 - PROJETOS INOVADORES EDUCACIONAIS

6107 - BENEFÍCIOS AO TRABALHADOR - ENSINO INFANTIL

6108 - BENEFÍCIOS AO TRABALHADOR - ENSINO FUNDAMENTAL

6109 - MANUTENÇÃO DA REDE DE ENSINO INFANTIL - CRECHE

6110 - MANUTENÇÃO DA REDE DE ENSINO INFANTIL - PRÉ ESCOLA

6111 - MANUTENÇÃO DA REDE DE ENSINO DE JOVENS E ADULTOS

6112 - MANUTENÇÃO DA REDE DE ENSINO DE EDUCAÇÃO ESPECIAL

6113 - FORTALECER O TRANSP. ESCOLAR DO ENS. INFANTIL

6114 - FORTALECER O TRANSP. ESCOLAR DO ENSINO EJA

6115 - MANUTENÇÃO DA REDE DE ENSINO FUNDAMENTAL

6116 - BENEFÍCIOS AO TRABALHADOR EJA

6117 - GESTÃO DEMOCRÁTICA NA EDUCAÇÃO

### Previsão de Criação de Cargos e ou Admissão de Pessoal

005 AGENTE DE SEGURANÇA ESCOLAR

040 AUXILIAR DE DESENVOLVIMENTO EDUCACIONAL

010 Auxiliar de Secretaria

040 COZINHEIRO ESCOLAR

004 Diretor de Escolar

002 NUTRICIONISTA

040 Professor de Educação Básica I (30 horas)

010 Professor de Educação Básica II



# Prefeitura Municipal de Suzano

Estado de São Paulo

LEI DE DIRETRIZES ORÇAMENTÁRIAS 2021

PREVISÃO DE CRIAÇÃO DE CARGOS E ADMISSÃO DE PESSOAL

CF Art. 169 - § 1º, Inc. II - Previsão da Criação de Cargos e Admissão de Pessoal



## 01.09 - SECRETARIA MUNICIPAL DE SAÚDE

### 1000 - PRO-SUZ SAUDE

2001 - PRO SUZ GESTAO

2002 - PRO SUZ ATENCAO BASICA

2003 - PRO SUS MEDIA E ALTA COMPLEXIDADE

2004 - PRO SUZ ASSISTENCIA FARMACEUTICA

2005 - PRO SUZ VIGILANCIA EM SAUDE

2434 - LOCACAO DE IMOVEIS

2434 - LOCACAO DE IMOVEIS

2434 - LOCACAO DE IMOVEIS

2434 - LOCACAO DE IMOVEIS

2434 - LOCACAO DE IMOVEIS

2438 - REGIME DE ADIANTAMENTOS

2438 - REGIME DE ADIANTAMENTOS

2438 - REGIME DE ADIANTAMENTOS

2439 - PUBLICIDADE INSTITUCIONAL

2439 - PUBLICIDADE INSTITUCIONAL

2440 - PUBLICIDADE LEGAL

2440 - PUBLICIDADE LEGAL

2440 - PUBLICIDADE LEGAL

## Previsão de Criação de Cargos e ou Admissão de Pessoal

001 Biomédico

002 ENFERMEIRO

002 Enfermeiro Plantonista

002 FISIOTERAPEUTA

001 MEDICO DO TRABALHO

003 MEDICO GINECOLOGISTA 10H

001 MEDICO OTORRINOLARINGOLOGISTA 20H

002 MEDICO VETERINARIO 20H

001 Médico Clínico Geral 10H

001 Médico Pneumologista 20H




# Prefeitura Municipal de Suzano

Estado de São Paulo

LEI DE DIRETRIZES ORÇAMENTÁRIAS 2021

PREVISÃO DE CRIAÇÃO DE CARGOS E ADMISSÃO DE PESSOAL

CF Art. 169 - § 1º, Inc. II - Previsão da Criação de Cargos e Admissão de Pessoal



## 01.10 - SECRETARIA MUNICIPAL DE MANUT. E SERV.URBANOS

### 1000 - PRO-SUZ SAUDE

1601 - PRO SUZ INFRAESTRUTURA

1601 - PRO SUZ INFRAESTRUTURA

### 2000 - TODOS PELA EDUCACAO DE QUALIDADE

1588 - CONSTRUCAO DE SALAS DE AULA

1588 - CONSTRUCAO DE SALAS DE AULA

### 3100 - ESPORTE E LAZER SUZANENSE

3101 - AMPLIACAO DE EQUIPAMENTOS ESPORTIVOS

### 4000 - GESTAO DA ASSISTENCIA SOCIAL

1602 - INFRAESTRUTURA DA REDE DE ASSISTENCIA SOCIAL

### 5000 - MANUTENCAO DA CIDADE - SUZANO EM ORDEM

2435 - MANUTENCAO DA UNIDADE ORCAMENTARIA

2438 - REGIME DE ADIANTAMENTOS

5002 - SERVICOS DE MANUTENCAO E CONSERVACAO DE VIAS

5003 - LIMPEZA PUBLICA

5004 - COLETA E DESTINACAO DE RESIDUOS SOLIDOS E INERTES

5006 - OBRAS PUBLICAS

5007 - ILUMINACAO PUBLICA

5008 - OBRAS DE INFRAESTRUTURA VIARIA

## Previsão de Criação de Cargos e ou Admissão de Pessoal

010 AGENTE FISCAL DE POSTURAS

002 Auxiliar de Topógrafo

002 Borracheiro

001 DESENHISTA PROJETISTA

002 ELETRICISTA DE VEICULOS

002 Eletricista

005 Encanador

001 GEOLOGO

001 MECANICO

005 PEDREIRO

005 Pintor



# Prefeitura Municipal de Suzano

Estado de São Paulo

LEI DE DIRETRIZES ORÇAMENTÁRIAS 2021

PREVISÃO DE CRIAÇÃO DE CARGOS E ADMISSÃO DE PESSOAL

CF Art. 169 - § 1º, Inc. II - Previsão da Criação de Cargos e Admissão de Pessoal



01.11 - SECRETARIA MUNICIPAL DE GOVERNO

7500 - RELACOES INSTITUCIONAIS E PARTICIPACAO POPULAR

2435 - MANUTENCAO DA UNIDADE ORCAMENTARIA

2438 - REGIME DE ADIANTAMENTOS

2485 - PREFEITURA PRESENTE CUIDANDO DA GENTE

Previsão de Criação de Cargos e ou Admissão de Pessoal






# Prefeitura Municipal de Suzano

Estado de São Paulo

LEI DE DIRETRIZES ORÇAMENTÁRIAS 2021

PREVISÃO DE CRIAÇÃO DE CARGOS E ADMISSÃO DE PESSOAL

CF Art. 169 - § 1º, Inc. II - Previsão da Criação de Cargos e Admissão de Pessoal



01.12 - SECRETARIA MUNICIPAL DE COMUNICAÇÃO PÚBLICA

7000 - ADMINISTRAÇÃO, PLANEJAMENTO E FINANÇAS

2435 - MANUTENÇÃO DA UNIDADE ORÇAMENTÁRIA

2438 - REGIME DE ADIANTAMENTOS

2439 - PUBLICIDADE INSTITUCIONAL

2440 - PUBLICIDADE LEGAL

Previsão de Criação de Cargos e ou Admissão de Pessoal




# Prefeitura Municipal de Suzano

Estado de São Paulo

LEI DE DIRETRIZES ORÇAMENTÁRIAS 2021

PREVISÃO DE CRIAÇÃO DE CARGOS E ADMISSÃO DE PESSOAL

CF Art. 169 - § 1º, Inc. II - Previsão da Criação de Cargos e Admissão de Pessoal



## 01.13 - SECRETARIA MUNICIPAL DE SEGURANÇA CIDADÃ

### 8500 - CIDADE SEGURA

2434 - LOCACAO DE IMOVEIS

2435 - MANUTENCAO DA UNIDADE ORCAMENTARIA

2438 - REGIME DE ADIANTAMENTOS

8501 - MANUTENCAO DA DEFESA CIVIL

8502 - MANUTENCAO DO CORPO DE BOMBEIROS

## Previsão de Criação de Cargos e ou Admissão de Pessoal



# Prefeitura Municipal de Suzano

Estado de São Paulo

LEI DE DIRETRIZES ORÇAMENTÁRIAS 2021

PREVISÃO DE CRIAÇÃO DE CARGOS E ADMISSÃO DE PESSOAL  
CF Art. 169 - § 1º, Inc. II - Previsão da Criação de Cargos e Admissão de Pessoal



01.14 - SECRETARIA MUNICIPAL DE DESENVOLVIMENTO ECONÔMICO E GERAÇÃO DE EMPREGO

6000 - MAIS DESENVOLVIMENTO A MUDANÇA QUE SUZANO PRECISA

2434 - LOCAÇÃO DE IMOVEIS

2435 - MANUTENÇÃO DA UNIDADE ORÇAMENTARIA

2438 - REGIME DE ADIANTAMENTOS

5005 - REFORMA DOS PROPRIOS PUBLICOS

6001 - DESENVOLVIMENTO ECONOMICO

6002 - FOMENTO AO TURISMO

Previsão de Criação de Cargos e ou Admissão de Pessoal




# Prefeitura Municipal de Suzano

Estado de São Paulo

LEI DE DIRETRIZES ORÇAMENTÁRIAS 2021

PREVISÃO DE CRIAÇÃO DE CARGOS E ADMISSÃO DE PESSOAL

CF Art. 169 - § 1º, Inc. II - Previsão da Criação de Cargos e Admissão de Pessoal



## 01.15 - SEC. MUNICIPAL DE PLANEJAMENTO URB. E HABITAÇÃO

### 5100 - SUZANO DO AMANHÃ

2435 - MANUTENCAO DA UNIDADE ORCAMENTARIA

2438 - REGIME DE ADIANTAMENTOS

5102 - PLANEJAMENTO TERRITORIAL

5103 - CARTEIRA DE PROJETOS

### 5200 - MORADIA E CIDADANIA

5201 - MODERNIZACAO DA LEGISL. DE HAB. DE INT. SOCIAL

5202 - HABITACAO SOCIAL

## Previsão de Criação de Cargos e ou Admissão de Pessoal

010 ENTREVISTADOR SOCIAL




# Prefeitura Municipal de Suzano

Estado de São Paulo

LEI DE DIRETRIZES ORÇAMENTÁRIAS 2021

PREVISÃO DE CRIAÇÃO DE CARGOS E ADMISSÃO DE PESSOAL

CF Art. 169 - § 1º, Inc. II - Previsão da Criação de Cargos e Admissão de Pessoal



## 01.18 - SECRETARIA MUNICIPAL DE MEIO AMBIENTE

### 6200 - SUZANO SUSTENTAVEL

2435 - MANUTENCAO DA UNIDADE ORCAMENTARIA

2438 - REGIME DE ADIANTAMENTOS

6201 - GESTAO DE RESIDUOS

6202 - FORTALECER AÇÕES E PROJETOS DE PROMOÇÃO DA EDUCAÇÃO E SUSTENTABILIDADE

6202 - FORTALECER AÇÕES E PROJETOS DE PROMOÇÃO DA EDUCAÇÃO E SUSTENTABILIDADE

6203 - IMPLEMENTAÇÃO DE PROJETOS AMBIENTAIS

6204 - CADASTRO E VALORIZAÇÃO DE CATADORES AVULSOS

9

## Previsão de Criação de Cargos e ou Admissão de Pessoal

001 ANALISTA AMBIENTAL

001 BIOLOGO

001 ENGENHEIRO AGRONOMO

001 ENGENHEIRO AMBIENTAL

001 ENGENHEIRO FLORESTAL

001 TECNOLOGO EM GESTÃO AMBIENTAL




# Prefeitura Municipal de Suzano

Estado de São Paulo

LEI DE DIRETRIZES ORÇAMENTÁRIAS 2021

PREVISÃO DE CRIAÇÃO DE CARGOS E ADMISSÃO DE PESSOAL

CF Art. 169 - § 1º, Inc. II - Previsão da Criação de Cargos e Admissão de Pessoal



## 01.19 - SEC. MUNICIPAL DE TRANSPORTES E MOBILIDADE URBANA

### 8000 - SUZANO MAIS MOBILIDADE

2434 - LOCACAO DE IMOVEIS

2435 - MANUTENCAO DA UNIDADE ORCAMENTARIA

2436 - MODERNIZACAO INSTITUCIONAL ADMINISTRATIVA

2438 - REGIME DE ADIANTAMENTOS

2439 - PUBLICIDADE INSTITUCIONAL

8001 - MANUTENCAO DA EDUCACAO NO TRANSITO

8002 - GESTAO FINANCEIRA DO SISTEMA DE TRANSITO

## Previsão de Criação de Cargos e ou Admissão de Pessoal

010 AGENTE FISCAL DE TRANSITO

001 ENGENHEIRO DE TRAFEGO




# Prefeitura Municipal de Suzano

Estado de São Paulo

LEI DE DIRETRIZES ORÇAMENTÁRIAS 2021

PREVISÃO DE CRIAÇÃO DE CARGOS E ADMISSÃO DE PESSOAL

CF Art. 169 - § 1º, Inc. II - Previsão da Criação de Cargos e Admissão de Pessoal



01.20 - SECRETARIA MUNICIPAL DE CONTROLADORIA GERAL

7000 - ADMINISTRAÇÃO, PLANEJAMENTO E FINANÇAS

2435 - MANUTENÇÃO DA UNIDADE ORÇAMENTÁRIA

2438 - REGIME DE ADIANTAMENTOS

Previsão de Criação de Cargos e ou Admissão de Pessoal

Q



# Prefeitura Municipal de Suzano

Estado de São Paulo

LEI DE DIRETRIZES ORÇAMENTÁRIAS 2021

PREVISÃO DE CRIAÇÃO DE CARGOS E ADMISSÃO DE PESSOAL  
CF Art. 169 - § 1º, Inc. II - Previsão da Criação de Cargos e Admissão de Pessoal



## 02.17 - CAMARA MUNICIPAL

### 7040 - GESTAO E MANUTENCAO DA CAMARA

4050 - DESPESA COM FOLHA E ENCARGOS

4051 - GESTAO E MANUTENCAO DA CAMARA

4052 - CORPO LEGISLATIVO

4054 - PUBLICIDADE LEGAL - CAMARA

4055 - REGIME DE ADIANTAMENTO - CAMARA

## Previsão de Criação de Cargos e ou Admissão de Pessoal






# Prefeitura Municipal de Suzano

Estado de São Paulo

LEI DE DIRETRIZES ORÇAMENTÁRIAS 2021

PREVISÃO DE CRIAÇÃO DE CARGOS E ADMISSÃO DE PESSOAL  
CF Art. 169 - § 1º, Inc. II - Previsão da Criação de Cargos e Admissão de Pessoal



03.16 - INST. DE PREVIDENCIA DO MUNICIPIO DE SUZANO

8050 - REGIME PROPRIO DE PREVIDENCIA SOCIAL

1000 - SEDE PROPRIA DO IPMS

2633 - MANUTENCAO DAS ATIVIDADES - IPMS

2634 - BENEFICIO AOS SERVIDORES

9999 - RESERVA DE CONTINGENCIA

9998 - RESERVA DE CONTINGÊNCIA DO RPPS

Previsão de Criação de Cargos e ou Admissão de Pessoal



**Prefeitura Municipal de Suzano**  
**Estado de São Paulo**  
**LEI DE DIRETRIZES ORÇAMENTÁRIAS 2021**  
**METAS E PRIORIDADES PARA 2021**

Programa:	1000	PRO-SUZ SAUDE				
Objetivo:	GARANTIR A MANUTENÇÃO DO FUNCIONAMENTO DA REDE DE ATENÇÃO A SAÚDE, ADEQUANDO AS NECESSIDADES DA FACILITAÇÃO DO ACESSO E PRESTAÇÃO DE SERVIÇO DE SAÚDE COM MAIOR EFICIÊNCIA E QUALIDADE, GARANTIR MELHOR ESTRUTURA FÍSICA E OPERACIONAL.					
Unidade Gestora:	09	SECRETARIA MUNICIPAL DE SAÚDE	Indicador	Unidade de Medida	Índice Mais Recente	Índice Futuro 2021
NUMERO DE UNIDADES DE SAÚDE DE ATENÇÃO PRIMARIA				UNIDADES	24	24
UNIDADES DE SAÚDE NA ATENÇÃO SECUNDARIA				UNIDADES	13	13
COBERTURA DE ATENÇÃO BASICA				% PERCENTUAL	62	62
TAXA DE MORTALIDADE INFANTIL				% PERCENTUAL	12	12
SISTEMA INFORMATIZADO NA ATENÇÃO BASICA				% PERCENTUAL	90	100
LEITOS NA REDE DE URGENCIA E EMERGENCIA				UNIDADES	13	13
2001	PRO SUZ GESTAO	01.09.90.10.122.1000.2001	ATIVIDADES MANTIDAS / % PERCENTUAL		100	34.795.000,00
2002	PRO SUZ ATENCAO BASICA	01.09.90.10.301.1000.2002	NUMERO DE PROCEDIMENTOS REALIZADOS / UNIDADES		1300000	63.651.000,00
2434	LOCACAO DE IMOVEIS	01.09.90.10.301.1000.2434	LOCACAO DE IMOVEL / UNIDADES		2	163.000,00
2438	REGIME DE ADIANTAMENTOS	01.09.90.10.301.1000.2438	PRESTACAO DE CONTAS CONCLUIDAS / % PERCENTUAL		100	59.000,00
2439	PUBLICIDADE INSTITUCIONAL	01.09.90.10.301.1000.2439	NUMERO DE CAMPANHAS PUBLICITARIAS REALIZADAS / UNIDADES		2	66.000,00
2440	PUBLICIDADE LEGAL	01.09.90.10.301.1000.2440	ATIVIDADES MANTIDAS / % PERCENTUAL		100	73.000,00
2003	PRO SUS MEDIA E ALTA COMPLEXIDADE	01.09.90.10.302.1000.2003	NUMERO DE PROCEDIMENTOS REALIZADOS / UNIDADES		3100000	84.744.000,00
2434	LOCACAO DE IMOVEIS	01.09.90.10.302.1000.2434	LOCACAO DE IMOVEL / UNIDADES		5	619.000,00
2438	REGIME DE ADIANTAMENTOS	01.09.90.10.302.1000.2438	PRESTACAO DE CONTAS CONCLUIDAS / % PERCENTUAL		100	92.000,00
2004	PRO SUZ ASSISTENCIA FARMACEUTICA	01.09.90.10.303.1000.2004	NUMERO DE UNIDADES DISPENSADAS / UNIDADES			87968819

64  
CÂMARA MUNICIPAL  
13.03.2021  
63  
PROTOCOLO



**Prefeitura Municipal de Suzano**  
**Estado de São Paulo**  
**LEI DE DIRETRIZES ORÇAMENTÁRIAS 2021**  
**METAS E PRIORIDADES PARA 2021**

2434	LOCAÇÃO DE IMOVEIS	01.09.90.10.303.1000.2434	LOCAÇÃO DE IMÓVEL / UNIDADES	1	108.000,00
2005	PRO SUZ VIGILANCIA EM SAUDE	01.09.90.10.304.1000.2005	ATIVIDADES MANTIDAS / % PERCENTUAL	100	8.880.000,00
2434	LOCAÇÃO DE IMOVEIS	01.09.90.10.304.1000.2434	LOCAÇÃO DE IMÓVEL / UNIDADES	2	121.000,00
2440	PUBLICIDADE LEGAL	01.09.90.10.304.1000.2440	ATIVIDADES MANTIDAS / % PERCENTUAL	100	70.000,00
2434	LOCAÇÃO DE IMOVEIS	01.09.90.10.305.1000.2434	LOCAÇÃO DE IMÓVEL / UNIDADES	1	147.000,00
2438	REGIME DE ADIANTAMENTOS	01.09.90.10.305.1000.2438	PRESTAÇÃO DE CONTAS CONCLUÍDAS / % PERCENTUAL	100	33.000,00
2439	PUBLICIDADE INSTITUCIONAL	01.09.90.10.305.1000.2439	NUMERO DE CAMPANHAS PUBLICITARIAS REALIZADAS / UNIDADES	1	15.000,00
2440	PUBLICIDADE LEGAL	01.09.90.10.305.1000.2440	ATIVIDADES MANTIDAS / % PERCENTUAL	100	31.000,00
1601	PRO SUZ INFRAESTRUTURA	01.10.10.10.301.1000.1601	UNIDADE CONSTRUIDAS / UNIDADE	1	800.000,00
1601	PRO SUZ INFRAESTRUTURA	01.10.10.10.302.1000.1601	UNIDADE CONSTRUIDAS / UNIDADE	0	8.630.000,00

CUSTO TOTAL ESTIMADO PARA O PROGRAMA: R\$

209.431.000,00





**Prefeitura Municipal de Suzano**  
**Estado de São Paulo**  
**LEI DE DIRETRIZES ORÇAMENTÁRIAS 2021**  
**METAS E PRIORIDADES PARA 2021**

Programa:	2000	TODOS PELA EDUCACAO DE QUALIDADE							
Objetivo:		EXECUTAR ACOES DE CUNHO EDUCACIONAL, DE ACESSO E PERMANENCIA VISANDO O FORTALECIMENTO DAS UNIDADES ESCOLARES EM CONJUNTO COM SOCIEDADE COMO TODO.							
Unidade Gestora:	08	SECRETARIA MUNICIPAL DE EDUCACAO							
			Indicador	Unidade de Medida	Índice Mais Recente	Índice Futuro 2021			
			NUMERO DE ALUNOS ATENDIDOS / UNIDADES	UNIDADES	26247	26536			
			ESCOLAS QUE UTILIZAM MEIOS PARA SUSTENTABILIDADE / % PERCENTUAL	PERCENTUAL	50	100			
			ESCOLAS COM ACESSO A INTERNET / UNIDADES	UNIDADES	100	100			
			NUMERO DE PROJETOS EDUCACIONAIS INOVADORES / UNIDADES	UNIDADES	40	35			
			CAPACITACAO DOS PROFISSIONAIS DA REDE MUN. DE ENSINO	% PERCENTUAL	85	85			
6117		GESTÃO DEMOCRÁTICA NA EDUCAÇÃO		NUMERO DE PESSOAS ATENDIDAS / UNIDADES		2000			2.000.000,00
2438		REGIME DE ADIANTAMENTOS		PRESTACAO DE CONTAS CONCLUIDAS 7% PERCENTUAL		100			5.000,00
6105		ALIMENTACAO COM QUALIDADE		ALUNOS ATENDIDOS / UNIDADES		69436			15.000.000,00
2435		MANUTENCAO DA UNIDADE ORCAMENTARIA		ATIVIDADES MANTIDAS / % PERCENTUAL		100			145.000,00
2438		REGIME DE ADIANTAMENTOS		PRESTACAO DE CONTAS CONCLUIDAS 7% PERCENTUAL		100			10.000,00
2440		PUBLICIDADE LEGAL		ATIVIDADES MANTIDAS / % PERCENTUAL		100			10.000,00
6101		FORMACAO DE SERVIDORES DO ENSINO FUNDAMENTAL		PROFISSIONAIS ATENDIDOS / UNIDADES		1400			215.000,00
6104		FORTALECER O TRANSP. ESCOLAR. DO ENS. FUNDAMENTAL		ALUNOS ATENDIDOS / UNIDADES		1100			1.010.000,00
6106		PROJETOS INOVADORES EDUCACIONAIS		ACOS EXECUTADAS / QUANTIDADE		6			50.000,00
6108		BENEFICIOS AO TRABALHADOR - ENSINO FUNDAMENTAL		BENEFICIOS CONCEDIDOS / % PERCENTUAL		100			9.763.000,00
6115		MANUTENCAO DA REDE DE ENSINO FUNDAMENTAL		ALUNOS MATRICULADOS / UNIDADES		89.221			89.221.000,00

CÂMARA MUNICIPAL  
FIS. 65  
PROTÓCOLOS




**Prefeitura Municipal de Suzano**  
**Estado de São Paulo**  
**LEI DE DIRETRIZES ORÇAMENTÁRIAS 2021**  
**METAS E PRIORIDADES PARA 2021**

2434	LOCAÇÃO DE IMOVEIS	01.08.80.12.365.2000.2434	LOCAÇÃO DE IMÓVEL / UNIDADES	5	350.000,00
2438	REGIME DE ADIANTAMENTOS	01.08.80.12.365.2000.2438	PRESTAÇÃO DE CONTAS CONCLUÍDAS 7% PERCENTUAL	100	10.000,00
6100	FORMAÇÃO DE SERVIDORES DO ENSINO INFANTIL	01.08.80.12.365.2000.6100	PROFISSIONAIS ATENDIDOS / UNIDADES	1000	201.000,00
6106	PROJETOS INOVADORES EDUCACIONAIS	01.08.80.12.365.2000.6106	ACOS EXECUTADAS / QUANTIDADE	10	50.000,00
6107	BENEFÍCIOS AO TRABALHADOR - ENSINO INFANTIL	01.08.80.12.365.2000.6107	BENEFÍCIOS CONCEDIDOS / % PERCENTUAL	100	11.172.000,00
6109	MANUTENÇÃO DA REDE DE ENSINO INFANTIL - CRECHE	01.08.80.12.365.2000.6109	ALUNOS MATRÍCULADOS / UNIDADES	6296	55.613.000,00
6110	MANUTENÇÃO DA REDE DE ENSINO INFANTIL - PRE ESCOLA	01.08.80.12.365.2000.6110	ALUNOS MATRÍCULADOS / UNIDADES	8079	52.548.000,00
6113	FORTALECER O TRANSP. ESCOLAR DO ENS. INFANTIL	01.08.80.12.365.2000.6113	ALUNOS ATENDIDOS / UNIDADES	1600	990.000,00
6102	FORMAÇÃO DE SERVIDORES DO ENSINO EJA	01.08.80.12.366.2000.6102	PROFISSIONAIS ATENDIDOS / UNIDADES	100	81.000,00
6111	MANUTENÇÃO DA REDE DE ENSINO DE JOVENS E ADULTOS	01.08.80.12.366.2000.6111	ALUNOS MATRÍCULADOS / UNIDADES	350	3.160.000,00
6114	FORTALECER O TRANSP. ESCOLAR DO ENSINO EJA	01.08.80.12.366.2000.6114	ALUNOS ATENDIDOS / UNIDADES	100	600.000,00
6116	BENEFÍCIOS AO TRABALHADOR EJA	01.08.80.12.366.2000.6116	UNIDADE CONSTRUÍDAS / UNIDADE	100	142.000,00
6103	FORMAÇÃO DE SERVIDORES DA EDUCAÇÃO ESPECIAL	01.08.80.12.367.2000.6103	PROFISSIONAIS ATENDIDOS / UNIDADES	100	34.000,00
6112	MANUTENÇÃO DA REDE DE ENSINO DE EDUCAÇÃO ESPECIAL	01.08.80.12.367.2000.6112	ALUNOS MATRÍCULADOS / UNIDADES	250	2.445.000,00
1588	CONSTRUÇÃO DE SALAS DE AULA	01.10.10.12.361.2000.1588	SALA DE AULA CONSTRUÍDA / UNIDADES	3	200.000,00
1588	CONSTRUÇÃO DE SALAS DE AULA	01.10.10.12.365.2000.1588	SALA DE AULA CONSTRUÍDA / UNIDADES	7	1.020.000,00
1589	CONSTRUÇÃO DE CRECHES	01.10.10.12.365.2000.1589	UNIDADE CONSTRUÍDAS / UNIDADE	1	600.000,00

CUSTO TOTAL ESTIMADO PARA O PROGRAMA: R\$

246.645.000,00

*(Handwritten signature)*





**Prefeitura Municipal de Suzano**  
**Estado de São Paulo**  
**LEI DE DIRETRIZES ORÇAMENTÁRIAS 2021**  
**METAS E PRIORIDADES PARA 2021**

<b>Programa:</b>	<b>3000</b>	<b>CULTURA QUE QUEREMOS</b>				
<b>Objetivo:</b>	PROMOVER A FORMAÇÃO, PRODUÇÃO E DIFUSÃO DA CULTURA POR MEIO DE UM CONJUNTO DE AÇÕES PARA FORTALECIMENTO E ACESSO A BENS CULTURAIS E REALIZAR AÇÕES DE PROTEÇÃO E DIFUSÃO AO PATRIMÔNIO MATERIAL E IMATERIAL DO MUNICÍPIO.					
<b>Unidade Gestora:</b>	<b>06</b>	<b>SECRETARIA MUNICIPAL DE CULTURA</b>				
		<b>Indicador</b>	<b>Unidade de Medida</b>	<b>Índice Mais Recente</b>	<b>Índice Futuro 2021</b>	
		NUMERO DE ATIVIDADES REALIZADAS / UNIDADES	UNIDADES	90	110	
		NUMERO DE PESSOAS ATENDIDAS NAS ACOES DE FORMACAO / PESSOAS	NUMERO	10000	12000	
		INDICE DE SATISFACAO DOS USUARIOS NAS ACOES DE FORMACAO / % PERCENTUAL	PERCENTUAL	80	85	
		EQUIPAMENTOS PUBLICOS EM FUNCIONAMENTO / UNIDADES	UNIDADES	15	15	
2435	MANUTENCAO DA UNIDADE ORCAMENTARIA		ATIVIDADES MANTIDAS / % PERCENTUAL		100	2.292.000,00
2434	LOCACAO DE IMOVELS		LOCACAO DE IMOVEL / UNIDADES		1	80.000,00
2438	REGIME DE ADIANTAMENTOS		PRESTACAO DE CONTAS CONCLUIDAS / % PERCENTUAL		100	30.000,00
3001	FESTIVIDADES E EVENTOS TURISTICOS E CULTURAIS		FESTIVIDADES E EVENTOS CULTURAIS REALIZADOS / UNIDADES		25	1.302.000,00
3002	FORMACAO, PRODUCAO E DIFUSAO CULTURA		FORMACAO, PRODUCAO E DIFUSADO FOMENTADAS / UNIDADES		12000	2.780.000,00
3004	MANUTENCAO DO FUNDO DE CULTURA		ATIVIDADES MANTIDAS / % PERCENTUAL		100	100.000,00
<b>CUSTO TOTAL ESTIMADO PARA O PROGRAMA: R\$</b>						<b>6.584.000,00</b>





**Prefeitura Municipal de Suzano**  
**Estado de São Paulo**  
**LEI DE DIRETRIZES ORÇAMENTÁRIAS 2021**  
**METAS E PRIORIDADES PARA 2021**


**Programa:** 3100 ESPORTE E LAZER SUZANENSE

**Objetivo:** PROMOVER AÇÕES DE MODALIDADE E DE LAZER, DESDE SUA BASE ATÉ O NÍVEL MAIS ELEVADO, ESTRUTURAR E MODERNIZAR OS PRÓPRIOS PÚBLICOS A FIM DE ATENDER MELHOR A POPULAÇÃO

**Unidade Gestora:** 07 SECRETARIA MUNICIPAL DE ESPORTES E LAZER

Indicador	Unidade de Medida	Índice Mais Recente	Índice Futuro 2021
PROJETOS DE FOMENTO AO ESPORTE DE BASE / UNIDADES	UNIDADES	24	24
ACADEMIAS AO AR LIVRE / UNIDADES	UNIDADES	76	78
PARTICIPAÇÃO EM JOGOS ESPORTIVOS / UNIDADES	UNIDADES	26	10
2438 REGIME DE ADIANTAMENTOS	PRESTAÇÃO DE CONTAS CONCLUÍDAS / % PERCENTUAL		100
2435 MANUTENÇÃO DA UNIDADE ORÇAMENTÁRIA	ATIVIDADES MANTIDAS / % PERCENTUAL		100
3102 ESPORTE E LAZER	NÚMERO DE PESSOAS ATENDIDAS / UNIDADES		17000
3101 AMPLIAÇÃO DE EQUIPAMENTOS ESPORTIVOS	EQUIPAMENTOS ENTREGUES / UNIDADES		2

**CUSTO TOTAL ESTIMADO PARA O PROGRAMA: R\$ 8.795.000,00**





**Prefeitura Municipal de Suzano**  
**Estado de São Paulo**  
**LEI DE DIRETRIZES ORÇAMENTÁRIAS 2021**  
**METAS E PRIORIDADES PARA 2021**

Programa:	4000	GESTAO DA ASSISTENCIA SOCIAL							
Objetivo:			Indicador	Unidade de Medida	Índice Mais Recente	Índice Futuro 2021			
Unidade Gestora:	02	SECRETARIA MUNICIPAL DE ASSIST E DESENV SOCIAL							
FAMILIA E/OU PESSOAS ATENDIDAS NA PROTECAO BASICA SOCIAL / PESSOAS				UNIDADES	5250	6250			
PESSOAS ATENDIDAS NA PROT. SOCIAL MEDIA COMPLEXIDADE / PESSOAS				UNIDADES	1390	1540			
PESSOAS ATENDIDAS NA PROT. SOCIAL ALTA COMPLEXIDADE / PESSOAS				UNIDADES	540	540			
INDICE DE ATUALIZADO DO CADASTRO UNICOS / % PERCENTUAL				PERCENTUAL	90	90			
2434	LOCACAO DE IMOVEIS			LOCACAO DE IMOVEL / UNIDADES		5	401.520,00		
2435	MANUTENCAO DA UNIDADE ORCAMENTARIA			ATIVIDADES MANTIDAS / % PERCENTUAL		100	9.781.000,00		
2438	REGIME DE ADIANTAMENTOS			PRESTACAO DE CONTAS CONCLUIDAS / % PERCENTUAL		100	42.000,00		
2439	PUBLICIDADE INSTITUCIONAL			NUMERO DE CAMPANHAS PUBLICITARIAS REALIZADAS / UNIDADES		1	15.000,00		
2440	PUBLICIDADE LEGAL			ATIVIDADES MANTIDAS / % PERCENTUAL		100	10.000,00		
2481	MANUTENCAO DO PROGRAMA ACESSUAS			ATIVIDADES MANTIDAS / % PERCENTUAL		80	189.000,00		
2438	REGIME DE ADIANTAMENTOS			PRESTACAO DE CONTAS CONCLUIDAS / % PERCENTUAL		100	10.000,00		
2449	MANUT. FUNDO MUN. DA CRIANCA E ADOLESCENTE			ATIVIDADES MANTIDAS / % PERCENTUAL		100	90.000,00		
2434	LOCACAO DE IMOVEIS			LOCACAO DE IMOVEL / UNIDADES		5	451.100,00		
2450	GESTAO DO TRABALHO E REGULACAO DO SUAS			ATIVIDADES MANTIDAS / % PERCENTUAL		80	50.000,00		
2478	MANUTENCAO Progr. VIGILANCIA SOCIOASSISTENCIAL			ATIVIDADES MANTIDAS / % PERCENTUAL			102.000,00		
2480	PROGRAMAS DE BENEFICIOS EVENTUAIS			ATIVIDADES MANTIDAS / % PERCENTUAL			350.000,00		

70  
79  
CÂMARA MUNICIPAL DE SUZANO  
15/07/2021  
63  
PROTOCOLO



**Prefeitura Municipal de Suzano**  
**Estado de São Paulo**  
**LEI DE DIRETRIZES ORÇAMENTÁRIAS 2021**  
**METAS E PRIORIDADES PARA 2021**



2470	MANUTENCAO DO PROGRAMA DE PROT. SOCIAL BASICA	01.02.22.08.241.4000.2470	NUMERO DE PESSOAS ATENDIDAS / UNIDADES	1000	1.159.000,00
2476	MANUT. PROT. SOCIAL ESPECIAL MEDIA COMPLEXIDADE	01.02.22.08.241.4000.2476	NUMERO DE PESSOAS ATENDIDAS / UNIDADES	20	450.000,00
2477	MANUT. PROT. SOCIAL ESPECIAL ALTA COMPLEXIDADE	01.02.22.08.241.4000.2477	NUMERO DE PESSOAS ATENDIDAS / UNIDADES	50	960.000,00
2476	MANUT. PROT. SOCIAL ESPECIAL MEDIA COMPLEXIDADE	01.02.22.08.242.4000.2476	NUMERO DE PESSOAS ATENDIDAS / UNIDADES	40	112.000,00
2477	MANUT. PROT. SOCIAL ESPECIAL ALTA COMPLEXIDADE	01.02.22.08.242.4000.2477	NUMERO DE PESSOAS ATENDIDAS / UNIDADES	10	420.000,00
2470	MANUTENCAO DO PROGRAMA DE PROT. SOCIAL BASICA	01.02.22.08.243.4000.2470	NUMERO DE PESSOAS ATENDIDAS / UNIDADES	1600	2.369.000,00
2476	MANUT. PROT. SOCIAL ESPECIAL MEDIA COMPLEXIDADE	01.02.22.08.243.4000.2476	NUMERO DE PESSOAS ATENDIDAS / UNIDADES	270	254.000,00
2477	MANUT. PROT. SOCIAL ESPECIAL ALTA COMPLEXIDADE	01.02.22.08.243.4000.2477	NUMERO DE PESSOAS ATENDIDAS / UNIDADES	60	1.890.000,00
2470	MANUTENCAO DO PROGRAMA DE PROT. SOCIAL BASICA	01.02.22.08.244.4000.2470	NUMERO DE PESSOAS ATENDIDAS / UNIDADES	3250	561.000,00
2476	MANUT. PROT. SOCIAL ESPECIAL MEDIA COMPLEXIDADE	01.02.22.08.244.4000.2476	NUMERO DE PESSOAS ATENDIDAS / UNIDADES	1040	443.000,00
2477	MANUT. PROT. SOCIAL ESPECIAL ALTA COMPLEXIDADE	01.02.22.08.244.4000.2477	NUMERO DE PESSOAS ATENDIDAS / UNIDADES	70	2.001.000,00
2479	MANUT. PROG. DEFESA DIREITOS SOCIOASSISTENCIAIS	01.02.22.08.244.4000.2479	ATIVIDADES MANTIDAS / % PERCENTUAL	100	545.000,00
2482	MANUTENÇÃO DO FUNDO MUNICIPAL DO IDOSO	01.02.23.08.241.4000.2482	PESSOAS ATENDIDAS / UNIDADES	525	100.000,00
1602	INFRAESTRUTURA DA REDE DE ASSISTENCIA SOCIAL	01.10.10.08.122.4000.1602	UNIDADE CONSTRUIDAS / UNIDADE	1	620.000,00

**CUSTO TOTAL ESTIMADO PARA O PROGRAMA: R\$**

**23.355.620,00**




71  
7




**Prefeitura Municipal de Suzano**  
**Estado de São Paulo**  
**LEI DE DIRETRIZES ORÇAMENTÁRIAS 2021**  
**METAS E PRIORIDADES PARA 2021**

Programa:	5000	MANUTENCAO DA CIDADE - SUZANO EM ORDEM							
Objetivo:		EXECUTAR OS SERVIÇOS DE ZELADORIA, OBRAS, INFRAESTRUTURA VIARIA E POSTURAS DA CIDADE.							
Unidade Gestora:	10	SECRETARIA MUNICIPAL DE MANUT. E SERV. URBANOS							
	Indicador	Unidade de Medida	Índice Mais Recente	Índice Futuro 2021					
REDUÇÃO DE RESÍDUOS SÓLIDOS DISPOSTOS EM ATERRO / TONELADAS		TONELADAS	23	20					
AUMENTO DE EQUIPES DE COLETA SELETIVA / UNIDADES		UNIDADES	1	5					
CONSERVAÇÃO DE PRACAS, PARQUES E JARDINS / M2 METROS QUADRADOS		M2	8000	9000					
ZELADORIA DAS VIAS / KM2 KMS QUADRADOS		KM2	7000	7500					
2435	MANUTENCAO DA UNIDADE ORÇAMENTARIA	01.10.10.15.122.5000.2435	ATIVIDADES MANTIDAS / % PERCENTUAL	100	15.616.000,00				
2438	REGIME DE ADIANTAMENTOS	01.10.10.15.122.5000.2438	PRESTAÇÃO DE CONTAS CONCLUÍDAS / % PERCENTUAL	100	5.000,00				
5002	SERVICOS DE MANUTENCAO E CONSERVACAO DE VIAS	01.10.10.15.452.5000.5002	PAVIMENTO RECUPERADO / M2 QUADRADOS	5	1.800.000,00				
5003	LIMPEZA PUBLICA	01.10.10.15.452.5000.5003	LIMPEZA PUBLICA / KM2 KMS QUADRADOS	306702	13.882.000,00				
5004	COLETA E DESTINACAO DE RESIDUOS SOLIDOS E INERTES	01.10.10.15.452.5000.5004	TONELADAS COLETADAS E DISPOSTAS / T TONELADAS	90000	28.782.546,05				
5006	OBRAS PUBLICAS	01.10.10.15.452.5000.5006	NOVAS CONSTRUÇOES PUBLICAS / UNIDADES	1	2.499.000,00				
5008	OBRAS DE INFRAESTRUTURA VIARIA	01.10.10.15.452.5000.5008	SERVICOS DE INFRAESTRUTURA / UNIDADES	1	6.487.000,00				
5007	ILUMINACAO PUBLICA	01.10.11.15.452.5000.5007	POSTES EM FUNCIONAMENTO / UNIDADES	21274	10.064.000,00				


CUSTO TOTAL ESTIMADO PARA O PROGRAMA: R\$ 79.075.546,05





**Prefeitura Municipal de Suzano**  
**Estado de São Paulo**  
**LEI DE DIRETRIZES ORÇAMENTÁRIAS 2021**  
**METAS E PRIORIDADES PARA 2021**


<b>Programa:</b>	<b>5100 SUZANO DO AMANHÃ</b>				
<b>Objetivo:</b>	PROMOVER O PLANEJAMENTO ADEQUADO DO TERRITÓRIO DE FORMA A PROPORCIONAR PROJETOS DE POLÍTICAS PÚBLICAS CAPAZES DE CONTRIBUIR COM A DEMOCRATIZAÇÃO DO TERRITÓRIO E A CONSTRUÇÃO DE UM MUNICÍPIO QUE CONTEMPLE AS QUESTÕES AMBIENTAIS, URBANAS E SOCIAIS PRESENTES				
<b>Unidade Gestora:</b>	<b>15</b>	<b>SEC. MUNICIPAL DE PLANEJAMENTO URB. E HABITAÇÃO</b>			
		<b>Indicador</b>	<b>Unidade de Medida</b>	<b>Índice Mais Recente</b>	<b>Índice Futuro 2021</b>
2435	MANUTENÇÃO DA UNIDADE ORÇAMENTÁRIA	ELABORAÇÃO DE PROJETO DE LEI TERRITORIAL / UNIDADES	UNIDADES	1	0
2438	REGIME DE ADIANTAMENTOS	MELHOR ACESSO AOS DADOS TERRITORIAIS SISTEMATIZADOS / % PERCENTUA	PERCENTUAL	80	80
5103	CARTEIRA DE PROJETOS	ATENDIMENTO DA DEMANDA PARA DESENVOLVIMENTO DE PROJETOS / % PERCENTUAL	PERCENTUAL	100	100
5102	PLANEJAMENTO TERRITORIAL				
		01.15.15.15.122.5100.2435	ATIVIDADES MANTIDAS / % PERCENTUAL	100	5.048.000,00
		01.15.15.15.122.5100.2438	PRESTAÇÃO DE CONTAS CONCLUÍDAS / % PERCENTUAL	100	20.000,00
		01.15.15.15.127.5100.5103	ELABORAÇÃO DE PROJETOS DE INTERVENÇÃO URBANA / % PERCENTUAL	30	1.075.000,00
		01.15.15.15.572.5100.5102	SISTEMA DIGITAL DE PROJETOS / % PERCENTUAL	80	100.000,00
<b>CUSTO TOTAL ESTIMADO PARA O PROGRAMA: R\$</b>					<b>6.243.000,00</b>





**Prefeitura Municipal de Suzano**  
**Estado de São Paulo**  
**LEI DE DIRETRIZES ORÇAMENTÁRIAS 2021**  
**METAS E PRIORIDADES PARA 2021**

<b>Programa:</b>	<b>5200 MORADIA E CIDADANIA</b>				
<b>Objetivo:</b>	FOMENTAR A POLITICA PUBLICA DE HABITACAO SOCIAL CAPAZ DE CONTRIBUIR COM O DESENVOLVIMENTO URBANO, DEMOCRATIZACAO DO TERRITORIO CONTEMPLANDO QUESTOES AMBIENTAIS, URBANAS E SOCIAIS A FIM DE GARANTIR O DIREITO A MORADIA DIGNA EM NOSSO MUNICIPIO.				
<b>Unidade Gestora:</b>	15	SEC. MUNICIPAL DE PLANEJAMENTO URB. E HABITACAO			
	<b>Indicador</b>	<b>Unidade de Medida</b>	<b>Indice Mais Recente</b>	<b>Indice Futuro 2021</b>	
DISPONIBILIZAR ACESSO DE HABITACAO DE INTERESSE SOCIAL / % PERCENTUAL		PERCENTUAL	90	100	
AMPLIAR ATENDIMENTO HABITACIONAL DE INTERESSE SOCIAL / UNIDADES		UNIDADES	500	500	
IMPLEMENTAR A REGULARIZACAO FUNDIARIA / UNIDADES		UNIDADES	20	20	
AMPLIAR ATENDIMENTO DE ASSISTENCIA TECNICA GRATUITA / UNIDADES		UNIDADES	15	15	
5201 MODERNIZACAO DA LEGISL. DE HAB. DE INT. SOCIAL		REVISAO E ELABORACAO DE PROJETOS DE HIS / UNIDADE		1	187.000,00
5202 HABITACAO SOCIAL		ELABORACAO DE PROJETOS DE URBANIZACAO / UNIDADE		300	1.275.000,00
<b>CUSTO TOTAL ESTIMADO PARA O PROGRAMA: R\$</b>					<b>1.462.000,00</b>



#



**Prefeitura Municipal de Suzano**  
**Estado de São Paulo**  
**LEI DE DIRETRIZES ORÇAMENTÁRIAS 2021**  
**METAS E PRIORIDADES PARA 2021**

**Programa:** 6000 **MAIS DESENVOLVIMENTO A MUDANCA QUE SUZANO PRECISA**

**Objetivo:** FORMULAR, EXECUTAR E AVALIAR A POLITICA MUNICIPAL DE DESENVOLVIMENTO ECONOMICO E DE GERAÇÃO DE EMPREGO INTEGRANDO OS POTENCIAIS E OPORTUNIDADE PRODUTIVAS A MELHORIA DE QUALIDADE E DE VIDA DA POPULAÇÃO

**Unidade Gestora:** 14 **SECRETARIA MUNICIPAL DE DESENVOLVIMENTO ECONÔMICO E GERAÇÃO DE EMPREGO**

Indicador	Unidade de Medida	Índice Mais Recente	Índice Futuro 2021	
GERACAO DE EMPREGO PARA O MUNICIPIO / UNIDADES	UNIDADES	150	170	
CRIACAO DE PONTOS TURISTICOS NO MUNICIPIO / UNIDADES	UNIDADES	9	10	
DESENVOLVIMENTO DA AGRICULTURA NO MUNICIPIO / HA HECTARES	HA	4600	4600	
2434 LOCACAO DE IMOVEIS	01.14.14.04.122.6000.2434	LOCACAO DE IMOVEL / UNIDADES	3	108.000,00
2435 MANUTENCAO DA UNIDADE ORCAMENTARIA	01.14.14.23.122.6000.2435	ATIVIDADES MANTIDAS / % PERCENTUAL	100	3.810.000,00
2438 REGIME DE ADIANTAMENTOS	01.14.14.23.122.6000.2438	PRESTACAO DE CONTAS CONCLUIDAS / % PERCENTUAL	100	20.000,00
5005 REFORMA DOS PROPRIOS PUBLICOS	01.14.14.23.122.6000.5005	PROPRIOS REFORMADOS / UNIDADES	0	100.000,00
6001 DESENVOLVIMENTO ECONOMICO	01.14.14.23.691.6000.6001	EVENTOS PARA DESENVOLVIMENTO ECONOMICO / % PERCENTUAL	100	200.000,00
6002 FOMENTO AO TURISMO	01.14.14.23.695.6000.6002	ATIVIDADES DE FOMENTO AO TURISMO / % PERCENTUAL	100	100.000,00

**CUSTO TOTAL ESTIMADO PARA O PROGRAMA: R\$ 4.338.000,00**



75  
7




**Prefeitura Municipal de Suzano**  
**Estado de São Paulo**  
**LEI DE DIRETRIZES ORÇAMENTÁRIAS 2021**  
**METAS E PRIORIDADES PARA 2021**

Programa:	6200	SUZANO SUSTENTAVEL						
Objetivo:	FOMENTAR PRÁTICAS SUSTENTÁVEIS QUE ALTEREM PADRÕES DE COMPORTAMENTO DA POPULAÇÃO, BUSCANDO A REDUÇÃO DO USO DE RECURSOS NATURAIS E, PARALELAMENTE, FORTALECER OS INSTRUMENTOS DE CONTROLE AMBIENTAL.							
Unidade Gestora:	18	SECRETARIA MUNICIPAL DE MEIO AMBIENTE						
			Indicador	Unidade de Medida	Índice Mais Recente	Índice Futuro 2021		
RESÍDUOS ENCAMINHADOS A RECICLAGEM OU REAPROVEITAMENTO / T TONELADAS				TONELADAS	26400	3		
LICENÇAS AMBIENTAIS EMITIDAS / UNIDADES				UNIDADES	100	20		
PROJETOS EDUCATIVOS E EVENTOS AMBIENTAIS / PESSOAS				PESSOAS	12000	1500		
ANIMAIS ATENDIDOS PELAS AÇÕES DE BEM ESTAR / UNIDADE				UNIDADES	2500	900		
ESTRUTURAR EQUIPES DE FISCALIZAÇÃO AMBIENTAL / UNIDADES				UNIDADES	3	1		
IMPLANTAÇÃO DE LICENCIAMENTO AMBIENTAL / % PERCENTUAL				PERCENTUAL	100	100		
PLANO DE SANEAMENTO ATUALIZADO / % PERCENTUAL				PERCENTUAL	0	100		
ÁREAS DE PRESERVAÇÃO PERMANENTE RECUPERADAS / HA HECTARES				HA	15	1		
2435	MANUTENÇÃO DA UNIDADE ORÇAMENTÁRIA	01.18.18.18.122.6200.2435	ATIVIDADES MANTIDAS / % PERCENTUAL			100	4.368.000,00	
2438	REGIME DE ADIANTAMENTOS	01.18.18.18.122.6200.2438	PRESTAÇÃO DE CONTAS CONCLUÍDAS / % PERCENTUAL			100	20.000,00	
6202	FORTALECER AÇÕES E PROJETOS DE PROMOÇÃO DA EDUCAÇÃO E SUSTENTABILIDADE	01.18.18.18.541.6200.6202	PESSOAS ATENDIDAS / UNIDADES			1500	80.000,00	
6203	IMPLEMENTAÇÃO DE PROJETOS AMBIENTAIS	01.18.18.18.541.6200.6203	NÚMERO DE PROJETOS / UNIDADES			2	50.000,00	
6201	GESTÃO DE RESÍDUOS	01.18.18.18.542.6200.6201	RESÍDUOS PARA RECICLAGEM OU REAPROVEITAMENTO / T TONELADAS			3	750.000,00	
6202	FORTALECER AÇÕES E PROJETOS DE PROMOÇÃO DA EDUCAÇÃO E SUSTENTABILIDADE	01.18.19.18.541.6200.6202	PESSOAS ATENDIDAS / UNIDADES			500	7.500,00	
6204	CADASTRO E VALORIZAÇÃO DE CATADORES AVULSOS	01.18.19.18.541.6200.6204	Nº DE CATADORES ATENDIDOS / CADASTRADOS / UNIDADES			100	40.000,00	

CUSTO TOTAL ESTIMADO PARA O PROGRAMA: R\$

5.315.500,00



*[Handwritten signature]*

76  
7



**Prefeitura Municipal de Suzano**  
**Estado de São Paulo**  
**LEI DE DIRETRIZES ORÇAMENTÁRIAS 2021**  
**METAS E PRIORIDADES PARA 2021**


**Programa:** 7000 ADMINISTRACAO, PLANEJAMENTO E FINANÇAS  
**Objetivo:** PROGRAMA QUE CONCENTRA AS ATIVIDADES MEIOS DA PREFEITURA MUNICIPAL E VISA INFORMATIZAR E MODERNIZAR TODOS OS PROCEDIMENTOS REALIZADOS PELAS SECRETARIAS PARA APRIMORAR A EFICIENCIA E EFETIVIDADE DOS SERVIÇOS PRESTADOS A POPULAÇÃO.  
**Unidade Gestora:** 04 SECRETARIA MUNICIPAL PLANEJAMENTO E FINANÇAS

			Unidade de Medida	Índice Mais Recente	Índice Futuro 2021	
INDICE DE SATISFACAO DOS SERVIDORES / % PERCENTUAL			PERCENTUAL	60	50	
INDICE DE SOLICITACOES E ATENDIMENTOS DO PROTOCOLO / % PERCENTUAL			PERCENTUAL	55	50	
PROJETOS DE CAPTACAO DE RECURSOS FINALIZADOS / UNIDADES			UNIDADES	25	25	
PROJETOS DE CAPTACAO DE RECURSOS APROVADOS / UNIDADES			UNIDADES	20	20	
BENEFICIADOS PELOS PROGRAMAS DO FUNDO SOCIAL E SASPE / UNIDADES			UNIDADES	16450	17500	
AUMENTO DA ARRECADACAO TRIBUTARIA MUNICIPAL / % PERCENTUAL			PERCENTUAL	8	8	
INCREMENTO NA RECEITA DE DIVIDA ATIVA MUNICIPAL / % PERCENTUAL			PERCENTUAL	10	10	
2431 CERIMONIAL E FESTIVIDADES		01.01.10.04.122.7000.2431	EVENTOS E FESTIVIDADES REALIZADAS / UNIDADES		20	40.000,00
2435 MANUTENCAO DA UNIDADE ORCAMENTARIA		01.01.10.04.122.7000.2435	ATIVIDADES MANTIDAS / % PERCENTUAL		100	2.286.000,00
2438 REGIME DE ADIANTAMENTOS		01.01.10.04.122.7000.2438	PRESTACAO DE CONTAS CONCLUIDAS 7 % PERCENTUAL		100	30.000,00
2435 MANUTENCAO DA UNIDADE ORCAMENTARIA		01.01.20.04.122.7000.2435	ATIVIDADES MANTIDAS / % PERCENTUAL		100	507.000,00
2438 REGIME DE ADIANTAMENTOS		01.01.20.04.122.7000.2438	PRESTACAO DE CONTAS CONCLUIDAS 7 % PERCENTUAL		100	15.000,00
2435 MANUTENCAO DA UNIDADE ORCAMENTARIA		01.01.30.04.122.7000.2435	ATIVIDADES MANTIDAS / % PERCENTUAL		100	744.000,00
2438 REGIME DE ADIANTAMENTOS		01.01.30.04.122.7000.2438	PRESTACAO DE CONTAS CONCLUIDAS 7 % PERCENTUAL		100	20.000,00
2483 CUIDAR DE VIDAS		01.01.30.08.244.7000.2483	QUANTIDADE DE FAMILIAS ATENDIDAS / UNIDADES		14500	560.000,00
2484 CAPACITACAO PROFISSIONAL		01.01.30.08.244.7000.2484	NUMERO DE PESSOAS ATENDIDAS / UNIDADES		9000	176.000,00
2432 CAPTACAO DE RECURSOS E ACOMP. DAS ACOES DE GOVERNO		01.01.40.04.122.7000.2432	PROPOSTAS ELABORADAS / UNIDADES		25	120.000,00

CAMARA MUNICIPAL DE SUZANO  
PROTOCOLO  
76  
25

*[Handwritten signature]*

77



**Prefeitura Municipal de Suzano**  
**Estado de São Paulo**  
**LEI DE DIRETRIZES ORÇAMENTÁRIAS 2021**  
**METAS E PRIORIDADES PARA 2021**

2435	MANUTENCAO DA UNIDADE ORCAMENTARIA	01.01.04.04.122.7000.2435	ATIVIDADES MANTIDAS / % PERCENTUAL	100	3.167.000,00
2438	REGIME DE ADIANTAMENTOS	01.01.40.04.122.7000.2438	PRESTAÇÃO DE CONTAS CONCLUÍDAS / % PERCENTUAL	100	10.000,00
2430	VALORIZACAO DO SERVIDOR	01.03.30.04.122.7000.2430	PROFISSIONAIS PARTICIPANTES / UNIDADES	100	330.000,00
2434	LOCACAO DE IMOVEIS	01.03.30.04.122.7000.2434	LOCACAO DE IMOVEL / UNIDADES	8	1.525.000,00
2435	MANUTENCAO DA UNIDADE ORCAMENTARIA	01.03.30.04.122.7000.2435	ATIVIDADES MANTIDAS / % PERCENTUAL	100	34.489.000,00
2438	REGIME DE ADIANTAMENTOS	01.03.30.04.122.7000.2438	PRESTAÇÃO DE CONTAS CONCLUÍDAS / % PERCENTUAL	100	30.000,00
2435	MANUTENCAO DA UNIDADE ORCAMENTARIA	01.04.40.04.122.7000.2435	ATIVIDADES MANTIDAS / % PERCENTUAL	100	19.392.000,00
2438	REGIME DE ADIANTAMENTOS	01.04.40.04.122.7000.2438	PRESTAÇÃO DE CONTAS CONCLUÍDAS / % PERCENTUAL	100	20.000,00
2435	MANUTENCAO DA UNIDADE ORCAMENTARIA	01.05.50.04.122.7000.2435	ATIVIDADES MANTIDAS / % PERCENTUAL	100	4.080.000,00
2438	REGIME DE ADIANTAMENTOS	01.05.50.04.122.7000.2438	PRESTAÇÃO DE CONTAS CONCLUÍDAS / % PERCENTUAL	100	40.000,00
2435	MANUTENCAO DA UNIDADE ORCAMENTARIA	01.12.12.24.122.7000.2435	ATIVIDADES MANTIDAS / % PERCENTUAL	100	1.048.000,00
2438	REGIME DE ADIANTAMENTOS	01.12.12.24.122.7000.2438	PRESTAÇÃO DE CONTAS CONCLUÍDAS / % PERCENTUAL	100	15.000,00
2439	PUBLICIDADE INSTITUCIONAL	01.12.12.24.131.7000.2439	NUMERO DE CAMPANHAS PUBLICITARIAS REALIZADAS / UNIDADES	50	3.530.000,00
2440	PUBLICIDADE LEGAL	01.12.12.24.131.7000.2440	ATIVIDADES MANTIDAS / % PERCENTUAL	100	480.000,00
2435	MANUTENCAO DA UNIDADE ORCAMENTARIA	01.20.20.04.122.7000.2435	ATIVIDADES MANTIDAS / % PERCENTUAL	100	720.000,00
2438	REGIME DE ADIANTAMENTOS	01.20.20.04.122.7000.2438	PRESTAÇÃO DE CONTAS CONCLUÍDAS / % PERCENTUAL	100	10.000,00

CUSTO TOTAL ESTIMADO PARA O PROGRAMA: R\$

73.384.000,00







**Prefeitura Municipal de Suzano**  
**Estado de São Paulo**  
**LEI DE DIRETRIZES ORÇAMENTÁRIAS 2021**  
**METAS E PRIORIDADES PARA 2021**

Programa: 7040 GESTAO E MANUTENCAO DA CAMARA

Objetivo: PROMOVER ACOES DE APOIO, SUPORTE E MODERNIZACAO AO FUNCIONAMENTO DO PODER LEGISLATIVO MUNICIPAL.

Unidade Gestora: 17 CAMARA MUNICIPAL

Indicador	Unidade de Medida	Índice Mais Recente	Índice Futuro 2021
ATIVIDADE REALIZADA	% PERCENTUAL	100	100
MELHORIA NA QUALIDADE DOS SERVICOS ADMINISTRATIVOS	% PERCENTUAL	100	100
4050 DESPESA COM FOLHA E ENCARGOS	MANUTENCAO DAS ATIVIDADES / % PERCENTUAL		19.035.030,00
4051 GESTAO E MANUTENCAO DA CAMARA	MANUTENCAO DAS ATIVIDADES / % PERCENTUAL		4.250.000,00
4052 CORPO LEGISLATIVO	MANUTENCAO DAS ATIVIDADES / % PERCENTUAL		3.500.000,00
4054 PUBLICIDADE LEGAL - CAMARA	MANUTENCAO DAS ATIVIDADES / % PERCENTUAL		500.000,00
4055 REGIME DE ADIANTAMENTO - CAMARA	MANUTENCAO DAS ATIVIDADES / % PERCENTUAL		7.000,00

CUSTO TOTAL ESTIMADO PARA O PROGRAMA: R\$ 27.332.000,00



79




**Prefeitura Municipal de Suzano**  
**Estado de São Paulo**  
**LEI DE DIRETRIZES ORÇAMENTÁRIAS 2021**  
**METAS E PRIORIDADES PARA 2021**

Programa: **7500 RELACOES INSTITUCIONAIS E PARTICIPACAO POPULAR**

Objetivo: **GARANTIR A PRESENÇA DO GOVERNO NOS BAIROS PARA PRESTACAO DE CONTAS DAS ACOES DE GOVERNO REALIZADAS, ASSIM COMO ATENDER AS DEMANDAS DA POPULACAO, DEMOCRATIZANDO O ACESSO DO CIDADAO AO SERVICOS PUBLICOS COM EFICIENCIA E QUALIDADE. CONSOLIDAR O ORCAMENTO PARTICIPATIVO, CONSELHOS**

Unidade Gestora: **11 SECRETARIA MUNICIPAL DE GOVERNO**

Indicador	Unidade de Medida	Índice Mais Recente	Índice Futuro 2021
NUMERO DE BAIROS ATENDIDOS	UNIDADES	200	150
NUMERO DE REUNIOES POR ANO	UNIDADES	300	200
PESSOAS ENVOLVIDAS NO PROCESSO DA PARTICIPACAO POPULAR	UNIDADES	10500	0
PESSOAS ATENDIDAS PELOS CONSELHOS	UNIDADES	21000	1000
2435 MANUTENCAO DA UNIDADE ORCAMENTARIA	01.11.11.04.122.7500.2435 ATIVIDADES MANTIDAS / % PERCENTUAL	100	1.604.000,00
2438 REGIME DE ADIANTAMENTOS	01.11.11.04.122.7500.2438 PRESTACAO DE CONTAS CONCLUIDAS / % PERCENTUAL	100	30.000,00
2485 PREFEITURA PRESENTE CUIDANDO DA GENTE	01.11.11.04.122.7500.2485 ATENDIMENTOS REALIZADOS / UNIDADES	0	20.000,00
<b>CUSTO TOTAL ESTIMADO PARA O PROGRAMA: R\$</b>			<b>1.654.000,00</b>






**Prefeitura Municipal de Suzano**  
**Estado de São Paulo**  
**LEI DE DIRETRIZES ORÇAMENTÁRIAS 2021**  
**METAS E PRIORIDADES PARA 2021**

Programa:	8000 SUZANO MAIS MOBILIDADE					
Objetivo:	REORGANIZAR, COORDENAR E PROMOVER A MANUTENÇÃO VIÁRIA, CONTEMPLANDO TODAS AS MODALIDADES DE TRANSPORTE, VISANDO A MELHORIA DA MOBILIDADE URBANA E ADEQUADA UTILIZAÇÃO DAS VIAS PÚBLICAS NO MUNICÍPIO					
Unidade Gestora:	19 SEC. MUNICIPAL DE TRANSPORTES E MOBILIDADE URBANA					
	Indicador	Unidade de Medida	Índice Mais Recente	Índice Futuro 2021		
MANUTENÇÃO DO OFERECIMENTO DO TRANSPORTE PÚBLICO		QUANTIDADE	2000	2000		
CAPACITAÇÃO DE FUNCIONÁRIOS		UNIDADE	40	40		
REDUÇÃO DE ACIDENTES EM VIAS URBANAS		UNIDADE	15	30		
MANUTENÇÃO SEMAFÓRICA		UNIDADE	70	70		
2434	LOCAÇÃO DE IMÓVEIS	01.19.19.26.122.8000.2434	LOCAÇÃO DE IMÓVEL / UNIDADES	1	40.000,00	
2435	MANUTENÇÃO DA UNIDADE ORÇAMENTÁRIA	01.19.19.26.122.8000.2435	ATIVIDADES MANTIDAS / % PERCENTUAL	100	5.939.000,00	
2436	MODERNIZAÇÃO INSTITUCIONAL ADMINISTRATIVA	01.19.19.26.122.8000.2436	SEM PRODUTO / N/A	0	100.000,00	
2438	REGIME DE ADIANTAMENTOS	01.19.19.26.122.8000.2438	PRESTAÇÃO DE CONTAS CONCLUÍDAS / % PERCENTUAL	100	5.000,00	
2439	PUBLICIDADE INSTITUCIONAL	01.19.19.26.122.8000.2439	NÚMERO DE CAMPANHAS PUBLICITÁRIAS REALIZADAS / UNIDADES	20	8.000,00	
8001	MANUTENÇÃO DA EDUCAÇÃO NO TRÂNSITO	01.19.19.26.122.8000.8001	NÚMERO DE PESSOAS ATENDIDAS / UNIDADES	21000	15.000,00	
8002	GESTÃO FINANCEIRA DO SISTEMA DE TRÂNSITO	01.19.19.26.782.8000.8002	ATIVIDADES MANTIDAS / % PERCENTUAL	100	11.844.000,00	

**CUSTO TOTAL ESTIMADO PARA O PROGRAMA: R\$ 17.951.000,00**






**Prefeitura Municipal de Suzano**  
**Estado de São Paulo**  
**LEI DE DIRETRIZES ORÇAMENTÁRIAS 2021**  
**METAS E PRIORIDADES PARA 2021**

**Programa:** 8050 REGIME PROPRIO DE PREVIDENCIA SOCIAL

**Objetivo:** GERENCIAR O REGIME PROPRIO DE PREVIDENCIA SOCIAL

**Unidade Gestora:** 16 INST. DE PREVIDENCIA DO MUNICIPIO DE SUZANO

Indicador	Unidade de Medida	Índice Mais Recente	Índice Futuro 2021
APOSENTADORIAS CONCEDIDAS	UNIDADES	34	39
PENSOES CONCEDIDAS	UNIDADES	19	18
AUXILIO DOENÇA	UNIDADES	130	5
LICENCA MATERNIDADE	UNIDADES	35	2
1000 SEDE PROPRIA DO IPMS	SEDE PROPRIA DO IPMS / UNIDADE		1 150.000,00
2633 MANUTENCAO DAS ATIVIDADES - IPMS	MANUTENCAO DAS ATIVIDADES - IPMS / % PERCENTUAL		100 5.232.000,00
2634 BENEFICIO AOS SERVIDORES	BENEFICIOS AOS SERVIDORES / % PERCENTUAL		100 18.501.000,00
<b>CUSTO TOTAL ESTIMADO PARA O PROGRAMA: R\$</b>			<b>23.883.000,00</b>





**Prefeitura Municipal de Suzano**  
**Estado de São Paulo**  
**LEI DE DIRETRIZES ORÇAMENTÁRIAS 2021**  
**METAS E PRIORIDADES PARA 2021**

Programa:	8500	CIDADE SEGURA							
Objetivo:	AUMENTO GRADATIVO DO EFETIVO E MELHORIA NA INFRAESTRUTURA DA FISCALIZACAO NO TOCANTE A PREVENCAO DA VIOLENCIA URBANA, USO DE DROGAS E ENTORPECENTES, PRESERVACAO DO MEIO AMBIENTE, PERTUBACAO DO SOSSEGO ALHEIO, DIMINUICAO DE VIOLENCIA CONTRA MULHER E MAPEAR AS AREAS DE RISCO COM								
Unidade Gestora:	13	SECRETARIA MUNICIPAL DE SEGURANCA CIDADÁ							
		Indicador	Unidade de Medida	Índice Mais Recente	Índice Futuro 2021				
AUMENTO PROGRESSIVO DO EFETIVO DA GCM			UNIDADES	188	188				
CONSCIENTIZACAO DOS ALUNOS SOBRE ENTORPECENTES E M. AMBIENTE			UNIDADES	600	1000				
ATENDIMENTO DE MUNICIPES SOBRE PERTURBACAO DO SOSSEGO			UNIDADES	380	400				
ATENDIMENTO AOS MUNICIPES PELA DEFESA CIVIL			UNIDADES	1150	1150				
MULHERES ATENDIDAS COM MEDIDAS PROTETIVAS			UNIDADES	300	280				
2434	LOCACAO DE IMOVEIS		LOCACAO DE IMOVEL / UNIDADES		4				326.000,00
2438	REGIME DE ADIANTAMENTOS		PRESTACAO DE CONTAS CONCLUIDAS / % PERCENTUAL		100				15.000,00
2435	MANUTENCAO DA UNIDADE ORCAMENTARIA		ATIVIDADES MANTIDAS / % PERCENTUAL		100				13.911.000,00
8501	MANUTENCAO DA DEFESA CIVIL		ATIVIDADES MANTIDAS / % PERCENTUAL		100				150.000,00
8502	MANUTENCAO DO CORPO DE BOMBEIROS		ATIVIDADES MANTIDAS / % PERCENTUAL		100				360.000,00
<b>CUSTO TOTAL ESTIMADO PARA O PROGRAMA: R\$</b>									<b>14.762.000,00</b>





**Prefeitura Municipal de Suzano**  
**Estado de São Paulo**  
**LEI DE DIRETRIZES ORÇAMENTÁRIAS 2021**  
**METAS E PRIORIDADES PARA 2021**

**Programa:** 9001 GESTAO DA DIVIDA MUNICIPAL


**Objetivo:** GESTÃO DA DIVIDAS MUNICIPAIS

**Unidade Gestora:** 04 SECRETARIA MUNICIPAL PLANEJAMENTO E FINANÇAS

Indicador	Unidade de Medida	Índice Mais Recente	Índice Futuro 2021
NAO SE APLICA INDICADOR	N/A	0	0

9002 SERVIÇO DA DIVIDA INTERNA 01.04.40.28.843.9001.9002 SEM PRODUTO / N/A 0 23.878.000,00

**CUSTO TOTAL ESTIMADO PARA O PROGRAMA: R\$ 23.878.000,00**





**Prefeitura Municipal de Suzano**  
**Estado de São Paulo**  
**LEI DE DIRETRIZES ORÇAMENTÁRIAS 2021**  
**METAS E PRIORIDADES PARA 2021**

Programa: 9999 RESERVA DE CONTINGENCIA

Objetivo: RESERVA DE CONTINGÊNCIA

Unidade Gestora: 04 SECRETARIA MUNICIPAL PLANEJAMENTO E FINANÇAS

Indicador	Unidade de Medida	Índice Mais Recente	Índice Futuro 2021
NAO SE APLICA INDICADOR	N/A	0	0
9999 RESERVA DE CONTINGENCIA	01.04.40.99.999.9999.9999 SEM PRODUTO / N/A	0	7.500.000,00
9998 RESERVA DE CONTINGÊNCIA DO RPPS	03.16.16.99.997.9999.9998 SEM PRODUTO / N/A	0	82.411.000,00
<b>CUSTO TOTAL ESTIMADO PARA O PROGRAMA: R\$</b>			<b>89.911.000,00</b>

