



Prefeitura Municipal de Suzano

Estado de São Paulo

LEI Nº 5.698 DE 05 DE NOVEMBRO DE 2025

Estabelece o Plano Plurianual do Município para o período 2026 a 2029 e define as metas e prioridades da administração pública municipal para o exercício de 2026.

(Autoria: Executivo Municipal
Projeto de Lei nº 086/2025)

O PREFEITO DO MUNICÍPIO DE SUZANO,

Estado de São Paulo, no uso das atribuições que lhe são conferidas por lei;

FAZ SABER que a Câmara Municipal de Suzano aprova e ele promulga a seguinte Lei:

Art. 1º. Esta Lei estabelece, nos termos do art. 165, §1º, da Constituição, o Plano Plurianual (PPA) do Município para o quadriênio 2026/2029, no qual são definidas as diretrizes, os objetivos e as metas da administração pública municipal e suas despesas relativas aos programas de duração continuada.

§ 1º. Integram o Plano Plurianual os seguintes anexos:

- I** - fontes de financiamento dos programas governamentais;
- II** - programas de governo;
- III** - ações e unidades executoras;
- IV** - estrutura administrativa;
- V** - indicadores dos programas;
- VI** - metas e prioridades para o exercício 2026 (LDO).

§ 2º. Fica o Executivo autorizado a modificar a unidade executora ou o órgão responsável por programas e ações e os indicadores e respectivos índices, bem como a adequar as metas físicas em função de modificações nos programas ditadas por leis, por leis de diretrizes e por leis orçamentárias e seus créditos adicionais.

§ 3º. O Plano Plurianual compreende a atuação de todos os órgãos da Administração Direta e Indireta, inclusive da Câmara Municipal, nos termos da Lei Complementar nº 101, de 4 de maio de 2000.

Art. 2º. São estabelecidas para o quadriênio 2026/2029, as seguintes diretrizes norteadoras da execução dos programas e ações a cargo dos órgãos municipais:

- I** - Fortalecimento das políticas públicas de inclusão social;
- II** - Desenvolvimento de ações complementares à educação de qualidade;
- III** - Preservação do patrimônio histórico e cultural;
- IV** - Atenção à saúde mental e prevenção de doenças;



Prefeitura Municipal de Suzano

Estado de São Paulo

- V - Proteção à criança e adolescente e grupos vulneráveis em situação de risco e com necessidades especiais;
- VI - Desenvolvimento habitacional;
- VII - Incentivar parcerias com a classe artística da cidade;
- VIII - Equipamentos esportivos;
- IX - Implantação de equipamentos de lazer com academias ao ar livre;
- X - Ações de educação ambiental;
- XI - Qualificação social e profissional do trabalhador;
- XII - Atenção às estradas rurais e estradas sem pavimentação;
- XIII - Melhoria da qualidade do asfalto da cidade;
- XIV - Ações preventivas a enchentes e alagamentos;
- XV - Fiscalização intensiva na construção, limpeza e segurança das calçadas e passeios públicos;
- XVI - Iluminação pública eficiente para segurança na cidade;
- XVII - Infraestrutura e revitalização e bairros;
- XVIII - Melhorias e adequações no sistema viário;
- XIX - Disposição de mais médicos nas unidades de atendimento de Saúde;
- XX - Mais medicamentos;
- XXI - Fortalecimento dos CRAS, CREAS;
- XXII - Promover políticas públicas para o bem-estar animal;
- XXIII - Redução da burocracia com a implementação de novas tecnologias e serviços digitais;
- XXIV - Promover estudos para implantação de plano de carreira para os servidores públicos municipais;
- XXV - Expansão da rede de vídeo monitoramento visando a Segurança, a gestão dos serviços públicos e o controle de invasões e preservação do Meio Ambiente;
- XXVI - Promover a qualificação e incentivar o Turismo de eventos e negócios.

Art. 3º. As estimativas das receitas e dos valores dos programas e ações constantes dos anexos desta lei são fixadas exclusivamente para conferir consistência ao Plano, não se constituindo em limites para a elaboração das leis de diretrizes orçamentárias, das leis orçamentárias e das suas modificações.

Art. 4º. Nas leis orçamentárias ou nas que autorizarem a abertura de créditos adicionais, assim como nas leis de diretrizes orçamentárias, e nos créditos extraordinários poderão ser criados novos programas ou ações ou modificados os existentes, considerando-se, em decorrência, alterado o Plano Plurianual.

Art. 5º. As metas e prioridades da administração pública municipal para o exercício de 2026, na conformidade do exigido pelo art. 165, §



Prefeitura Municipal de Suzano

Estado de São Paulo

2º, da Constituição, são as fixadas no Anexo de Metas e Prioridades, integrante desta Lei.

Art. 6º. Esta Lei entra em vigor na data de sua publicação, revogadas as disposições em contrário.

Paço Municipal “Prefeito Firmino José da Costa”, 05 de novembro de 2025, 76º da Emancipação Político-Administrativa.

PEDRO CHARLES SHIRAKAWA ISHI
Prefeito

RENATO MACHADO FERRARIS
Secretário Municipal de Assuntos Jurídicos

Registrado na Secretaria Municipal de Assuntos Jurídicos, publicado na Imprensa Oficial do Município, e demais locais de costume.



MUNICÍPIO DE SUZANO
ESTADO DE SÃO PAULO
República Federativa do Brasil

Anexo I - Fontes de Financiamento dos Programas

Consolidado Geral

RECEITA	DESCRIÇÕES	RECEITAS PREVISTAS								TOTAL
		2026		2027		2028		2029		
		Direta	Indireta	Direta	Indireta	Direta	Indireta	Direta	Indireta	
1.0.0.0.00.0.0.000	Receitas Correntes	1.633.333.400,00	78.907.000,00	1.695.961.400,00	82.956.000,00	1.799.712.800,00	87.224.000,00	1.917.499.100,00	91.773.000,00	7.387.366.700,00
1.1.0.0.00.0.0.000	Impostos, Taxas e Contribuições de Melhoria	465.401.000,00	0,00	484.326.000,00	0,00	510.996.900,00	0,00	533.801.200,00	0,00	1.994.525.100,00
1.1.1.0.00.0.0.000	Impostos	426.566.000,00	0,00	443.476.000,00	0,00	467.236.900,00	0,00	487.516.200,00	0,00	1.824.795.100,00
1.1.2.0.00.0.0.000	Taxas	38.835.000,00	0,00	40.850.000,00	0,00	43.760.000,00	0,00	46.285.000,00	0,00	169.730.000,00
1.2.0.0.00.0.0.000	Contribuições	12.430.000,00	45.482.000,00	13.050.000,00	47.757.000,00	13.700.000,00	50.145.000,00	14.385.000,00	52.653.000,00	249.602.000,00
1.2.1.0.00.0.0.000	Contribuições Sociais	0,00	45.482.000,00	0,00	47.757.000,00	0,00	50.145.000,00	0,00	52.653.000,00	196.037.000,00
1.2.4.0.00.0.0.000	Contribuição para o Custeio do Serviço de Iluminação Pública	12.430.000,00	0,00	13.050.000,00	0,00	13.700.000,00	0,00	14.385.000,00	0,00	53.565.000,00
1.3.0.0.00.0.0.000	Receita Patrimonial	16.566.500,00	31.345.000,00	16.566.500,00	32.912.000,00	16.566.500,00	34.558.000,00	16.616.500,00	36.286.000,00	201.417.000,00
1.3.2.0.00.0.0.000	Valores Mobiliários	16.566.500,00	31.345.000,00	16.566.500,00	32.912.000,00	16.566.500,00	34.558.000,00	16.616.500,00	36.286.000,00	201.417.000,00
1.6.0.0.00.0.0.000	Receita de Serviços	150.000,00	0,00	150.000,00	0,00	150.000,00	0,00	150.000,00	0,00	600.000,00
1.6.9.0.00.0.0.000	Outros Serviços	150.000,00	0,00	150.000,00	0,00	150.000,00	0,00	150.000,00	0,00	600.000,00
1.7.0.0.00.0.0.000	Transferências Correntes	1.105.515.900,00	0,00	1.147.398.900,00	0,00	1.222.879.400,00	0,00	1.316.541.400,00	0,00	4.792.335.600,00
1.7.1.0.00.0.0.000	Transferências da União e de suas Entidades	286.326.000,00	0,00	299.284.000,00	0,00	315.167.000,00	0,00	368.376.500,00	0,00	1.269.153.500,00
1.7.2.0.00.0.0.000	Transferências dos Estados e do Distrito Federal e de suas Entidades	582.489.900,00	0,00	603.414.900,00	0,00	642.412.400,00	0,00	677.264.900,00	0,00	2.505.582.100,00
1.7.4.0.00.0.0.000	Transferências de Instituições Privadas	300.000,00	0,00	300.000,00	0,00	300.000,00	0,00	300.000,00	0,00	1.200.000,00
1.7.5.0.00.0.0.000	Transferências de Outras Instituições Públicas	236.400.000,00	0,00	244.400.000,00	0,00	265.000.000,00	0,00	280.600.000,00	0,00	1.026.400.000,00
1.9.0.0.00.0.0.000	Outras Receitas Correntes	33.270.000,00	2.080.000,00	34.470.000,00	2.287.000,00	35.420.000,00	2.521.000,00	36.005.000,00	2.834.000,00	148.887.000,00
1.9.1.0.00.0.0.000	Multas Administrativas, Contratuais e Judiciais	30.015.000,00	0,00	31.015.000,00	0,00	32.015.000,00	0,00	32.500.000,00	0,00	125.545.000,00
1.9.2.0.00.0.0.000	Indenizações, Restituições e Ressarcimentos	0,00	6.000,00	0,00	6.000,00	0,00	6.000,00	0,00	6.000,00	24.000,00
1.9.9.0.00.0.0.000	Demais Receitas Correntes	3.255.000,00	2.074.000,00	3.455.000,00	2.281.000,00	3.405.000,00	2.515.000,00	3.505.000,00	2.828.000,00	23.318.000,00
2.0.0.0.00.0.0.000	Receitas de Capital	49.900.000,00	0,00	82.100.000,00	0,00	59.100.000,00	0,00	47.100.000,00	0,00	238.200.000,00
2.1.0.0.00.0.0.000	Operações de Crédito	12.000.000,00	0,00	42.000.000,00	0,00	20.000.000,00	0,00	20.000.000,00	0,00	94.000.000,00
TOTAL		1.683.233.400,00	78.907.000,00	1.778.061.400,00	82.956.000,00	1.858.812.800,00	87.224.000,00	1.964.599.100,00	91.773.000,00	7.625.566.700,00

RECEITA	DESCRIÇÕES	RECEITAS PREVISTAS								TOTAL
		2026		2027		2028		2029		
		Direta	Indireta	Direta	Indireta	Direta	Indireta	Direta	Indireta	
2.1.1.0.00.0.0.000	Operações de Crédito – Mercado Interno	12.000.000,00	0,00	42.000.000,00	0,00	20.000.000,00	0,00	20.000.000,00	0,00	94.000.000,00
2.2.0.0.00.0.0.000	Alienação de Bens	8.000.000,00	0,00	6.000.000,00	0,00	0,00	0,00	0,00	0,00	14.000.000,00
2.2.2.0.00.0.0.000	Alienação de Bens Imóveis	8.000.000,00	0,00	6.000.000,00	0,00	0,00	0,00	0,00	0,00	14.000.000,00
2.4.0.0.00.0.0.000	Transferências de Capital	12.800.000,00	0,00	12.000.000,00	0,00	17.000.000,00	0,00	15.000.000,00	0,00	56.800.000,00
2.4.1.0.00.0.0.000	Transferências da União e de suas Entidades	3.800.000,00	0,00	10.000.000,00	0,00	14.000.000,00	0,00	13.000.000,00	0,00	40.800.000,00
2.4.2.0.00.0.0.000	Transferências dos Estados e do Distrito Federal e de suas Entidades	9.000.000,00	0,00	2.000.000,00	0,00	3.000.000,00	0,00	2.000.000,00	0,00	16.000.000,00
2.9.0.0.00.0.0.000	Outras Receitas de Capital	17.100.000,00	0,00	22.100.000,00	0,00	22.100.000,00	0,00	12.100.000,00	0,00	73.400.000,00
2.9.1.0.00.0.0.000	Integralização de Capital Social	2.100.000,00	0,00	2.100.000,00	0,00	2.100.000,00	0,00	2.100.000,00	0,00	8.400.000,00
2.9.8.0.00.0.0.000	Cessão de Direitos Creditórios	15.000.000,00	0,00	20.000.000,00	0,00	20.000.000,00	0,00	10.000.000,00	0,00	65.000.000,00
7.0.0.0.00.0.0.000	Receitas Correntes – Intra OFSS	0,00	92.450.000,00	0,00	94.502.000,00	0,00	98.593.000,00	0,00	99.675.000,00	385.220.000,00
7.2.0.0.00.0.0.000	Contribuições – Intra OFSS	0,00	64.645.000,00	0,00	65.307.000,00	0,00	67.938.000,00	0,00	67.487.000,00	265.377.000,00
7.2.1.0.00.0.0.000	Contribuições Sociais – Intra OFSS	0,00	64.645.000,00	0,00	65.307.000,00	0,00	67.938.000,00	0,00	67.487.000,00	265.377.000,00
7.9.0.0.00.0.0.000	Outras Receitas Correntes – Intra OFSS	0,00	27.805.000,00	0,00	29.195.000,00	0,00	30.655.000,00	0,00	32.188.000,00	119.843.000,00
7.9.9.0.00.0.0.000	Demais Receitas Correntes – Intra OFSS	0,00	27.805.000,00	0,00	29.195.000,00	0,00	30.655.000,00	0,00	32.188.000,00	119.843.000,00
9.0.0.0.00.0.0.000	Recursos Arrecadados em Exercícios Anteriores	134.230.000,00	0,00	141.550.000,00	0,00	149.870.000,00	0,00	157.255.000,00	0,00	(582.905.000,00)
9.7.0.0.00.0.0.000	DEDUÇÕES TRANSFERÊNCIAS CORRENTES	134.230.000,00	0,00	141.550.000,00	0,00	149.870.000,00	0,00	157.255.000,00	0,00	(582.905.000,00)
9.7.1.0.00.0.0.000	DEDUÇÕES TRANSFERÊNCIAS UNIÃO	29.230.000,00	0,00	31.430.000,00	0,00	33.430.000,00	0,00	35.030.000,00	0,00	(129.120.000,00)
9.7.2.0.00.0.0.000	DEDUÇÕES TRANSFERÊNCIAS DOS ESTADOS	105.000.000,00	0,00	110.120.000,00	0,00	116.440.000,00	0,00	122.225.000,00	0,00	(453.785.000,00)
	TOTAL	1.549.003.400,00	171.357.000,00	1.636.511.400,00	177.458.000,00	1.708.942.800,00	185.817.000,00	1.807.344.100,00	191.448.000,00	7.427.881.700,00



MUNICÍPIO DE SUZANO
ESTADO DE SÃO PAULO
 Analítico de Programas de Governo

Programa:	1000 - SAÚDE PARA TODOS
Unidade Gestora:	09 - SECRETARA MUNICIPAL DE SAUDE
Objetivo:	Ampliar a cobertura, a resolutividade e a integração da Atenção Primária à Saúde, com prioridade para ações de promoção, prevenção e cuidado contínuo, assegurando o acesso humanizado, a integralidade do cuidado e o uso de ferramentas digitais para qualificação do cuidado.
Justificativa:	Qualificar e ampliar a Atenção Primária à Saúde, com foco na resolutividade do cuidado, integração em rede, fortalecimento do vínculo com a população e uso de tecnologias como prontuário eletrônico, telessaúde, protocolos digitais e gestão baseada em dados, favorecendo a organização do SUS no território, prevenindo agravos evitáveis e garantindo acesso universal, contínuo e efetivo.
Observação:	

Tipo	Duração	Nro. Ações	Nro. Indicadores	Custo Estimado				
				2026	2027	2028	2029	Total
02 - Programa Temático	Continuada	2	1	134.978.000,00	154.811.000,00	168.730.000,00	173.279.000,00	631.798.000,00

Indicadores										
Indicador				ODS	Tipo			Natureza		
EQUIPES RESPONSÁVEIS PELA COBERTURA DE ATENÇÃO PRIMÁRIA À SAÚDE				Assegurar uma vida saudável e promover o bem-estar para todos, em todas as idades.	3	EXECUCAO			PROGRAMA	
Unid. Medida	UNIDADE	Forma Medida:	NUMERO_PURO			Índice Recente	Índice 2026	Índice 2027	Índice 2028	Índice 2029
Temporalidade:	CONTINUADA	Fonte Dados:				111.00	116.00000	120.00000	126.00000	126.00000

Ações de Governo								
Tipo	Ação -	Funcional Programática	Produto Unidade de Medida	Meta Produto / Meta Financeira				
				2026	2027	2028	2029	Total

Ações de Governo

Tipo	Ação -		Funcional Programática	Produto Unidade de Medida	Meta Produto / Meta Financeira				
					2026	2027	2028	2029	Total
Projeto	1601	INFRAESTRUTURA NA ATENÇÃO BÁSICA	01.10.10.10.301.1000.1601	UNIDADES CONSTRUIDAS UNIDADES - UNIDADES	1.00	1.00	2.00	-	4.00
					2.165.000,00	6.100.000,00	2.500.000,00	-	10.765.000,00
Atividade	2002	FUNCIONAMENTO DA ATENÇÃO BÁSICA	01.09.90.10.301.1000.2002	ATENDIMENTOS REALIZADOS UNIDADES - UNIDADES	2165000.00	2240000.00	2350000.00	2350000.00	9105000.00
					132.813.000,00	148.711.000,00	166.230.000,00	173.279.000,00	621.033.000,00
Custo Estimado do Programa:					134.978.000,00	154.811.000,00	168.730.000,00	173.279.000,00	631.798.000,00

Programa:	1002 - GESTÃO MAIS EFICIENTE
Unidade Gestora:	09 - SECRETARA MUNICIPAL DE SAUDE
Objetivo:	Promover a integração inteligente dos níveis de atenção à saúde por meio da transformação digital, da interoperabilidade entre sistemas de informação e do uso de tecnologias para fortalecer a coordenação do cuidado, a eficiência da gestão e a superação da fragmentação do SUS.
Justificativa:	Fortalecer a capacidade de gestão do SUS local, com foco na modernização dos processos, qualificação das informações em saúde, adequação da força de trabalho e uso de tecnologias para planejamento, regulação, monitoramento e avaliação das políticas públicas, visando reduzir desigualdades, ampliando o acesso e melhorando a articulação federativa e o controle social.
Observação:	

Tipo	Duração	Nro. Ações	Nro. Indicadores	Custo Estimado				
				2026	2027	2028	2029	Total
02 - Programa Temático	Continuada	2	1	20.219.100,00	21.577.800,00	22.947.500,00	23.866.200,00	88.610.600,00

Indicadores										
Indicador				ODS	Tipo			Natureza		
INFORMATIZAÇÃO DOS ESTABELECIMENTOS DE SAÚDE PÚBLICOS E/OU CONTRATUALIZADOS				Assegurar uma vida saudável e promover o bem-estar para todos, em todas as idades.	3 SAÚDE E BEM-ESTAR	EXECUCAO			PROGRAMA	
Unid. Medida	% PERCENTUAL	Forma Medida:	PERCENTUAL			Índice Recente	Índice 2026	Índice 2027	Índice 2028	Índice 2029
Temporalidade:	CONTINUADA	Fonte Dados:				48.72	60.00000	73.80000	84.10000	93.20000

Ações de Governo									
Tipo	Ação -		Funcional Programática	Produto Unidade de Medida	Meta Produto / Meta Financeira				
					2026	2027	2028	2029	Total
Atividade	2005	APRIMORAMENTO DA GESTÃO SUS	01.09.90.10.122.1002.2005	Percentual P - Percentual	94.50	94.50	95.00	95.00	379.00
					20.204.000,00	21.562.000,00	22.931.000,00	23.849.000,00	88.546.000,00
Atividade	2006	FISCALIZAÇÃO E CONTROLE SOCIAL	01.09.90.10.122.1002.2006	Unidade U - Unidade	12.00	12.00	12.00	12.00	48.00
					15.100,00	15.800,00	16.500,00	17.200,00	64.600,00
Custo Estimado do Programa:					20.219.100,00	21.577.800,00	22.947.500,00	23.866.200,00	88.610.600,00

Programa:	1003 - RETAGUARDA SUS
Unidade Gestora:	09 - SECRETARIA MUNICIPAL DE SAUDE
Objetivo:	Ofertar e referenciar ações e serviços de atenção especializada de média e alta complexidade em tempo oportuno, com base em protocolos clínicos e diretrizes integradas aos sistemas digitais de regulação, utilizando tecnologias da informação e comunicação para ampliar o acesso, qualificar a gestão do cuidado e fortalecer a integração regional em saúde.
Justificativa:	Fortalecer a atenção especializada por meio da regulação qualificada e digital do acesso, da ampliação e articulação estratégica de leitos, da integração em redes de cuidado baseadas em evidências e plataformas interoperáveis, da contratualização orientada a resultados, e do uso de tecnologias como inteligência artificial, prontuário eletrônico e teleconsultorias, assegurando resolutividade, equidade e continuidade assistencial em tempo oportuno.
Observação:	

Tipo	Duração	Nro. Ações	Nro. Indicadores	Custo Estimado				
				2026	2027	2028	2029	Total
02 - Programa Temático	Continuada	2	1	262.658.505,07	308.394.000,27	345.191.358,27	386.666.199,27	1.302.910.062,88

Indicadores									
Indicador				ODS	Tipo			Natureza	
ESTABELECIMENTOS DE SAÚDE PÚBLICOS E/OU CONTRATUALIZADOS NA ATENÇÃO SECUNDÁRIA À SAÚDE				Assegurar uma vida saudável e promover o bem-estar para todos, em todas as idades.	EXECUCAO			PROGRAMA	
Unid. Medida	UNIDADES	Forma Medida:	NUMERO_PURO		Índice Recente	Índice 2026	Índice 2027	Índice 2028	Índice 2029
Temporalidade:	CONTINUADA	Fonte Dados:			17.00	17.00000	18.00000	19.00000	19.00000

Ações de Governo									
Tipo	Ação -		Funcional Programática	Produto Unidade de Medida	Meta Produto / Meta Financeira				
					2026	2027	2028	2029	Total
Atividade	2010	FUNCIONAMENTO NA MÉDIA COMPLEXIDADE	01.09.90.10.302.1003.2010	CONSULTAS AMBULATORIAIS ESPECIALIZADAS (TAXA	207.00	213.00	219.00	225.00	864.00
					253.698.505,07	300.034.000,27	342.691.358,27	386.666.199,27	1.283.090.062,8
Projeto	2011	INFRAESTRUTURA NA MÉDIA COMPLEXIDADE	01.10.10.10.302.1003.2011	UNIDADES CONSTRUIDAS UNIDADES - UNIDADES	0.00	4.00	1.00	-	5.00
					8.960.000,00	8.360.000,00	2.500.000,00	-	19.820.000,00
Custo Estimado do Programa:					262.658.505,07	308.394.000,27	345.191.358,27	386.666.199,27	1.302.910.062,88

Programa:	1004 - MELHOR REMÉDIO
Unidade Gestora:	09 - SECRETARIA MUNICIPAL DE SAUDE
Objetivo:	Promover ações que assegurem e ampliem o acesso da população a medicamentos e insumos estratégicos por meio da qualificação tecnológica da assistência farmacêutica, garantindo qualidade, segurança, eficácia e disponibilidade em tempo oportuno, com rastreabilidade e gestão informatizada, incentivando o uso racional e sustentável.
Justificativa:	Qualificar e integrar tecnologicamente a assistência farmacêutica em todas as etapas — da prescrição à dispensação —, promovendo o fortalecimento da programação, aquisição e distribuição de medicamentos e insumos, alinhando o cuidado às diretrizes clínicas e à REMUME, ampliando o acesso ao cuidado farmacêutico na atenção básica e especializada, incorporando práticas integrativas e promovendo a articulação institucional para a redução da judicialização da saúde.
Observação:	

Tipo	Duração	Nro. Ações	Nro. Indicadores	Custo Estimado				
				2026	2027	2028	2029	Total
02 - Programa Temático	Continuada	2	1	19.163.000,00	21.165.000,00	22.796.000,00	24.643.000,00	87.767.000,00

Indicadores									
Indicador				ODS	Tipo			Natureza	
PONTOS DE DISTRIBUIÇÃO DE MEDICAMENTOS				Assegurar uma vida saudável e promover o bem-estar para todos, em todas as idades.	EXECUCAO			PROGRAMA	
Unid. Medida	UNIDADES	Forma Medida:	NUMERO_PURO		Índice Recente	Índice 2026	Índice 2027	Índice 2028	Índice 2029
Temporalidade:	CONTINUADA	Fonte Dados:			29.00	31.00000	35.00000	37.00000	37.00000

Ações de Governo									
Tipo	Ação -		Funcional Programática	Produto Unidade de Medida	Meta Produto / Meta Financeira				
					2026	2027	2028	2029	Total
Atividade	2015	FUNCIONAMENTO DA ASSISTÊNCIA FARMACÊUTICA	01.09.90.10.303.1004.2015	Percentual P - Percentual	88.00	91.00	94.00	95.00	368.00
					17.438.000,00	19.370.000,00	20.931.000,00	22.703.000,00	80.442.000,00
Atividade	2016	JUDICIALIZAÇÃO	01.09.90.10.303.1004.2016	Percentual P - Percentual	100.00	100.00	100.00	100.00	400.00
					1.725.000,00	1.795.000,00	1.865.000,00	1.940.000,00	7.325.000,00
Custo Estimado do Programa:					19.163.000,00	21.165.000,00	22.796.000,00	24.643.000,00	87.767.000,00

Programa:	1005 - SEMPRE ALERTA
Unidade Gestora:	09 - SECRETARA MUNICIPAL DE SAUDE
Objetivo:	Reduzir os riscos, doenças e agravos de relevância epidemiológica, sanitária, ambiental e relacionados à saúde do trabalhador, por meio de ações integradas de promoção, prevenção e proteção, com uso de tecnologias digitais, sistemas inteligentes de vigilância em saúde e monitoramento em tempo real, fortalecendo a resposta oportuna e a gestão baseada em evidências.
Justificativa:	Prevenir o adoecimento da população por meio de estratégias eficazes e sustentáveis, fortalecendo a articulação entre as vigilâncias e a assistência à saúde, ampliando a cobertura e a qualidade dos sistemas de informação, qualificando os profissionais, intensificando ações educativas e de comunicação, e incorporando tecnologias de monitoramento e análise em tempo real para decisões mais precisas, oportunas e baseadas em evidências.
Observação:	





Tipo	Duração	Nro. Ações	Nro. Indicadores	Custo Estimado				
				2026	2027	2028	2029	Total
02 - Programa Temático	Continuada	2	1	13.073.000,00	13.987.000,00	14.905.000,00	15.501.000,00	57.466.000,00

Indicadores									
Indicador				ODS	Tipo			Natureza	
INVESTIGAÇÃO DE DOENÇAS DE NOTIFICAÇÃO COMPULSÓRIA IMEDIATA				Assegurar uma vida saudável e promover o bem-estar para todos, em todas as idades.	EFICIENCIA			PROGRAMA	
Unid. Medida	% PERCENTUAL	Forma Medida:	PERCENTUAL		Índice Recente	Índice 2026	Índice 2027	Índice 2028	Índice 2029
Temporalidade:	CONTINUADA	Fonte Dados:			90.00	95.00000	95.00000	100.00000	100.00000

Ações de Governo									
Tipo	Ação -		Funcional Programática	Produto Unidade de Medida	Meta Produto / Meta Financeira				
					2026	2027	2028	2029	Total
Atividade	2020	FUNCIONAMENTO DA VIGIÂNCIA SANITÁRIA E SAÚDE DO TRABALHADOR	01.09.90.10.304.1005.2020	Percentual P - Percentual	85.71	85.71	100.00	100.00	371.42
					3.118.000,00	3.245.000,00	3.368.000,00	3.503.000,00	13.234.000,00
Atividade	2021	FUNCIONAMENTO DA VIGILÂNCIA EPIDEMIOLÓGICA E AMBIENTAL	01.09.90.10.305.1005.2021	Percentual P - Percentual	95.00	95.00	95.00	95.00	380.00
					9.955.000,00	10.742.000,00	11.537.000,00	11.998.000,00	44.232.000,00
Custo Estimado do Programa:					13.073.000,00	13.987.000,00	14.905.000,00	15.501.000,00	57.466.000,00

Programa:	2000 - EDUCAÇÃO SEM BARREIRAS, NINGUÉM PARA TRÁS
Unidade Gestora:	08 - SECRETARIA MUNICIPAL DE EDUCAÇÃO
Objetivo:	Assegurar o acesso, a permanência e a aprendizagem de todos os estudantes da rede municipal, por meio de ações inclusivas e integradas que superem barreiras pedagógicas, sociais e estruturais, garantindo equidade e qualidade na educação.
Justificativa:	A educação como direito exige que nenhuma criança fique para trás. O programa parte do princípio da equidade como fundamento da justiça educacional, reconhecendo que garantir a aprendizagem envolve acolher as diferenças, enfrentar as desigualdades e assegurar condições reais de permanência e desenvolvimento para todos. Ao integrar ações pedagógicas, apoio socioemocional e práticas inclusivas, o programa afirma a escola como espaço de pertencimento, cuidado e construção de futuros possíveis.
Observação:	

Tipo	Duração	Nro. Ações	Nro. Indicadores	Custo Estimado				
				2026	2027	2028	2029	Total
02 - Programa Temático	Continuada	17	4	241.540.000,00	244.307.000,00	246.974.000,00	252.371.000,00	985.192.000,00

Indicadores												
Indicador				ODS		Tipo			Natureza			
NÚMERO DE ALUNOS DO ENSINO FUNDAMENTAL				Assegurar a educação inclusiva, e equitativa e de qualidade, e promover oportunidades de aprendizagem ao longo da vida para todos.				EFICIENCIA			PROGRAMA	
Unid. Medida	NUMERO	Forma Medida:	NUMERO_ABSOLUT					Índice Recente	Índice 2026	Índice 2027	Índice 2028	Índice 2029
Temporalidade:	CONTINUADA	Fonte Dados:						37825.00	38325.00000	38900.00000	41200.00000	41500.00000
NÚMERO DE ALUNOS COM DEFICIÊNCIA INCLUÍDAS COM APOIO ESPECIALIZADO				Assegurar a educação inclusiva, e equitativa e de qualidade, e promover oportunidades de aprendizagem ao longo da vida para todos.				EFICIENCIA			PROGRAMA	
Unid. Medida	NUMERO	Forma Medida:	NUMERO_ABSOLUT					Índice Recente	Índice 2026	Índice 2027	Índice 2028	Índice 2029
Temporalidade:	CONTINUADA	Fonte Dados:						1244.00	1619.00000	1994.00000	2369.00000	2744.00000
DESEMPENHO MÉDIO DOS ESTUDANTES DO ENSINO FUNDAMENTAL - 2º ANO NAS AVALIAÇÕES MUNICIPAIS (SIMAEB)				Assegurar a educação inclusiva, e equitativa e de qualidade, e promover oportunidades de aprendizagem ao longo da vida para todos.				EFICIENCIA			PROGRAMA	
Unid. Medida	NUMERO	Forma Medida:	NUMERO_ABSOLUT					Índice Recente	Índice 2026	Índice 2027	Índice 2028	Índice 2029
Temporalidade:	CONTINUADA	Fonte Dados:						1650.00	1799.00000	1957.00000	2116.00000	2381.00000
NÚMERO DE UNIDADES ESCOLARES COM ATENDIMENTO JORNADA ESTENDIDA				Assegurar a educação inclusiva, e equitativa e de qualidade, e promover oportunidades de aprendizagem ao longo da vida para todos.				EFICIENCIA			PROGRAMA	
Unid. Medida	NUMERO	Forma Medida:	NUMERO_ABSOLUT					Índice Recente	Índice 2026	Índice 2027	Índice 2028	Índice 2029
Temporalidade:	CONTINUADA	Fonte Dados:						8.00	10.00000	12.00000	14.00000	16.00000

Ações de Governo



Tipo	Ação -		Funcional Programática	Produto Unidade de Medida	Meta Produto / Meta Financeira				
					2026	2027	2028	2029	Total
Atividade	1588	CONSTRUÇÃO DE SALAS	01.08.80.12.367.2000.1588	UNIDADE CONSTRUIDAS UNIDADE - UNIDADE	2.00	2.00	2.00	2.00	8.00
					700.000,00	700.000,00	950.000,00	950.000,00	3.300.000,00
Atividade	2435	MANUTENÇÃO UNIDADE ORÇAMENTÁRIA	01.08.80.12.361.2000.2435	ATIVIDADES MANTIDAS PERCENTUAL - % PERCENTUAL	100.00	100.00	100.00	100.00	400.00
					830.000,00	920.000,00	990.000,00	1.070.000,00	3.810.000,00
Atividade	6101	FORMAÇÃO	01.08.80.12.367.2000.6101	Unidade U - Unidade	107.00	124.00	141.00	157.00	529.00
					1.650.000,00	1.650.000,00	1.980.000,00	1.980.000,00	7.260.000,00
Atividade	6101	FORMAÇÃO	01.08.80.12.366.2000.6101	Unidade U - Unidade	5.00	6.00	7.00	7.00	25.00
					380.000,00	380.000,00	420.000,00	420.000,00	1.600.000,00
Atividade	6101	FORMAÇÃO	01.08.80.12.361.2000.6101	Unidade U - Unidade	1208.00	1394.00	1580.00	1766.00	5948.00
					2.200.000,00	2.200.000,00	2.250.000,00	2.450.000,00	9.100.000,00
Atividade	6104	TRANSPORTE ESCOLAR	01.08.80.12.367.2000.6104	Unidade U - Unidade	271.00	300.00	350.00	400.00	1321.00
					1.550.000,00	1.550.000,00	1.700.000,00	1.800.000,00	6.600.000,00
Atividade	6104	TRANSPORTE ESCOLAR	01.08.80.12.366.2000.6104	Unidade U - Unidade	103.00	103.00	100.00	100.00	406.00
					420.000,00	470.000,00	530.000,00	590.000,00	2.010.000,00
Atividade	6104	TRANSPORTE ESCOLAR	01.08.80.12.361.2000.6104	Unidade U - Unidade	1394.00	1300.00	1250.00	1200.00	5144.00
					13.200.000,00	13.200.000,00	11.200.000,00	11.200.000,00	48.800.000,00
Atividade	6105	ALIMENTAÇÃO ESCOLAR	01.08.80.12.361.2000.6105	Unidade U - Unidade	51015.00	51390.00	51765.00	52140.00	206310.00
					11.200.000,00	11.400.000,00	11.850.000,00	14.500.000,00	48.950.000,00
Atividade	6108	BENEFÍCIOS AO TRABALHADOR	01.08.80.12.361.2000.6108	Percentual P - Percentual	100.00	100.00	100.00	100.00	400.00
					21.000.000,00	21.500.000,00	22.000.000,00	21.800.000,00	86.300.000,00
Atividade	6115	MANUTENÇÃO DO ENSINO	01.08.80.12.367.2000.6115	ALUNOS ATENDIDOS UNIDADES - UNIDADES	1619.00	1994.00	2369.00	2744.00	8726.00
					24.000.000,00	24.500.000,00	25.000.000,00	25.500.000,00	99.000.000,00
Atividade	6115	MANUTENÇÃO DO ENSINO	01.08.80.12.366.2000.6115	ALUNOS ATENDIDOS UNIDADES - UNIDADES	146.00	150.00	150.00	160.00	606.00
					2.750.000,00	2.750.000,00	3.300.000,00	3.850.000,00	12.650.000,00

Ações de Governo

Tipo	Ação -		Funcional Programática	Produto Unidade de Medida	Meta Produto / Meta Financeira				
					2026	2027	2028	2029	Total
Atividade	6115	MANUTENÇÃO DO ENSINO	01.08.80.12.361.2000.6115	ALUNOS ATENDIDOS UNIDADES - UNIDADES	13715.00	14015.00	14018.00	12318.00	54066.00
					156.520.000,00	157.640.000,00	158.850.000,00	160.000.000,00	633.010.000,00
Atividade	6117	ADMINISTRAÇÃO	01.08.80.12.122.2000.6117	Alunos Atendidos U - Unidades	2351.00	2446.00	2556.00	2600.00	9953.00
					2.500.000,00	2.500.000,00	2.700.000,00	2.900.000,00	10.600.000,00
Atividade	6118	PPDEM	01.08.80.12.367.2000.6118	Percentual P - Percentual	100.00	100.00	100.00	100.00	400.00
					110.000,00	112.000,00	114.000,00	116.000,00	452.000,00
Atividade	6118	PPDEM	01.08.80.12.366.2000.6118	Percentual P - Percentual	100.00	100.00	100.00	100.00	400.00
					30.000,00	35.000,00	40.000,00	45.000,00	150.000,00
Atividade	6118	PPDEM	01.08.80.12.361.2000.6118	Percentual P - Percentual	100.00	100.00	100.00	100.00	400.00
					2.500.000,00	2.800.000,00	3.100.000,00	3.200.000,00	11.600.000,00
Custo Estimado do Programa:					241.540.000,00	244.307.000,00	246.974.000,00	252.371.000,00	985.192.000,00

Programa:	2001 - PRIMEIRA INFÂNCIA QUE APRENDE
Unidade Gestora:	08 - SECRETARIA MUNICIPAL DE EDUCAÇÃO
Objetivo:	Assegurar o acesso, a permanência e a aprendizagem de todos os estudantes da rede municipal, por meio de ações inclusivas e integradas que superem barreiras pedagógicas, sociais e estruturais, garantindo equidade e qualidade na educação.
Justificativa:	A educação como direito exige que nenhuma criança fique para trás. O programa parte do princípio da equidade como fundamento da justiça educacional, reconhecendo que garantir a aprendizagem envolve acolher as diferenças, enfrentar as desigualdades e assegurar condições reais de permanência e desenvolvimento para todos. Ao integrar ações pedagógicas, apoio sócio emocional e práticas inclusivas, o programa afirma a escola como espaço de pertencimento, cuidado e construção de futuros possíveis.
Observação:	

Tipo	Duração	Nro. Ações	Nro. Indicadores	Custo Estimado				
				2026	2027	2028	2029	Total
02 - Programa Temático	Continuada	10	2	188.450.000,00	193.015.000,00	187.298.950,00	196.301.870,00	765.065.820,00

Indicadores													
Indicador				ODS		Tipo			Natureza				
ALUNOS MATRÍCULADOS EM CRECHES				Assegurar a educação inclusiva, e equitativa e de qualidade, e promover oportunidades de aprendizagem ao longo da vida para todos.					EFICIENCIA		PROGRAMA		
Unid. Medida	NUMERO	Forma Medida:	NUMERO_ABSOLUT						Índice Recente	Índice 2026	Índice 2027	Índice 2028	Índice 2029
Temporalidade:	CONTINUADA	Fonte Dados:							6437.00	6812.00000	7187.00000	7562.00000	7937.00000
Taxa - % de alunos de 4-5 anos matriculadas				Assegurar a educação inclusiva, e equitativa e de qualidade, e promover oportunidades de aprendizagem ao longo da vida para todos.					EXECUCAO		PROGRAMA		
Unid. Medida	% PERCENTUAL	Forma Medida:	PERCENTUAL						Índice Recente	Índice 2026	Índice 2027	Índice 2028	Índice 2029
Temporalidade:	CONTINUADA	Fonte Dados:							100.00	100.00000	100.00000	100.00000	100.00000

Ações de Governo									
Tipo	Ação -		Funcional Programática	Produto Unidade de Medida	Meta Produto / Meta Financeira				
					2026	2027	2028	2029	Total
Atividade	1588	CONSTRUÇÃO DE SALAS	01.08.80.12.365.2001.1588	UNIDADE CONSTRUIDAS UNIDADE - UNIDADE	2.00	2.00	1.00	1.00	6.00
					1.400.000,00	1.400.000,00	800.000,00	800.000,00	4.400.000,00

Ações de Governo

Tipo	Ação -		Funcional Programática	Produto Unidade de Medida	Meta Produto / Meta Financeira				
					2026	2027	2028	2029	Total
Atividade	1589	CONSTRUÇÃO DE CRECHE	01.08.80.12.365.2001.1589	UNIDADE CONSTRUÍDAS UNIDADE - UNIDADE	-	1.00	2.00	1.00	4.00
					-	2.600.000,00	5.200.000,00	2.600.000,00	10.400.000,00
Atividade	2435	MANUTENÇÃO UNIDADE ORÇAMENTÁRIA	01.08.80.12.365.2001.2435	ATIVIDADES MANTIDAS PERCENTUAL - % PERCENTUAL	100.00	100.00	100.00	100.00	400.00
					450.000,00	555.000,00	665.000,00	770.000,00	2.440.000,00
Atividade	6002	MANUTENÇÃO DE PRÓPRIOS PÚBLICOS	01.08.80.12.365.2001.6002	PRÓPRIOS REFORMADOS UNIDADES - UNIDADES	2.00	3.00	4.00	5.00	14.00
					3.700.000,00	3.700.000,00	4.000.000,00	4.000.000,00	15.400.000,00
Atividade	6101	FORMAÇÃO	01.08.80.12.365.2001.6101	Unidade U - Unidade	962.00	1110.00	1258.00	1406.00	4736.00
					1.200.000,00	1.400.000,00	1.450.000,00	1.550.000,00	5.600.000,00
Atividade	6104	TRANSPORTE ESCOLAR	01.08.80.12.365.2001.6104	Unidade U - Unidade	1588.00	1500.00	1450.00	1400.00	5938.00
					10.500.000,00	10.300.000,00	100.000,00	9.700.000,00	30.600.000,00
Atividade	6105	ALIMENTAÇÃO ESCOLAR	01.08.80.12.365.2001.6105	Unidade U - Unidade	14112.00	14487.00	14862.00	15237.00	58698.00
					5.600.000,00	6.200.000,00	6.800.000,00	7.400.000,00	26.000.000,00
Atividade	6108	BENEFÍCIOS AO TRABALHADOR	01.08.80.12.365.2001.6108	Percentual P - Percentual	100.00	100.00	100.00	100.00	400.00
					3.200.000,00	3.400.000,00	3.600.000,00	3.800.000,00	14.000.000,00
Atividade	6115	MANUTENÇÃO DO ENSINO	01.08.80.12.365.2001.6115	ALUNOS ATENDIDOS UNIDADES - UNIDADES	14112.00	14487.00	14862.00	15237.00	58698.00
					159.500.000,00	160.560.000,00	161.683.950,00	162.681.870,00	644.425.820,00
Atividade	6118	PPDEM	01.08.80.12.365.2001.6118	Percentual P - Percentual	100.00	100.00	100.00	100.00	400.00
					2.900.000,00	2.900.000,00	3.000.000,00	3.000.000,00	11.800.000,00
Custo Estimado do Programa:					188.450.000,00	193.015.000,00	187.298.950,00	196.301.870,00	765.065.820,00

Programa:	3000 - CULTURA QUE QUEREMOS
Unidade Gestora:	06 - SECRETARIA MUNICIPAL DE CULTURA
Objetivo:	Impulsionar o desenvolvimento econômico e social local, promovendo a geração de empregos, o crescimento das empresas, a atração de investimentos e o aumento da renda dos moradores. Estimular o mercado de trabalho e o turismo, promovendo a criação e o fortalecimento de empresas, a qualificação da mão de obra e o acesso a oportunidades de emprego. Avaliar o desempenho do programa: Indicadores permitem medir a eficiência do programa e identificar áreas de melhoria. Monitorar o impacto do programa: Indicadores mostram como o programa está impactando a vida das pessoas atendidas.
Justificativa:	A criação desse programa visa reduzir as desigualdades socioeconômicas entre diferentes regiões do município, promovendo um desenvolvimento equilibrado e inclusivo. Com o apoio ao desenvolvimento de pequenas e médias empresas, fortalecimento da cultura empreendedora e a cooperação entre empresas e instituições na busca pela integração das atividades econômicas com o desenvolvimento social.
Observação:	

Tipo	Duração	Nro. Ações	Nro. Indicadores	Custo Estimado				
				2026	2027	2028	2029	Total
02 - Programa Temático	Continuada	4	1	10.598.285,00	11.014.699,00	11.451.935,00	11.911.031,00	44.975.950,00

Indicadores									
Indicador				ODS	Tipo			Natureza	
INDICE EFETIVIDADE DA CULTURA				Assegurar a educação inclusiva, e equitativa e de qualidade, e promover oportunidades de aprendizagem ao longo da vida para todos.	EFICIENCIA			PROGRAMA	
Unid. Medida	% PERCENTUAL	Forma Medida:	PERCENTUAL		Índice Recente	Índice 2026	Índice 2027	Índice 2028	Índice 2029
Temporalidade:	CONTINUADA	Fonte Dados:			100.00	100.00000	100.00000	100.00000	100.00000

Ações de Governo									
Tipo	Ação -		Funcional Programática	Produto Unidade de Medida	Meta Produto / Meta Financeira				
					2026	2027	2028	2029	Total
Atividade	2101	EVENTOS E FESTIVIDADES	01.06.60.13.392.3000.2101	Atividades Realizadas U - Unidades	150.00	150.00	150.00	150.00	600.00
					3.433.605,00	3.605.285,00	3.785.550,00	3.974.827,00	14.799.267,00

Ações de Governo

Tipo	Ação -		Funcional Programática	Produto Unidade de Medida	Meta Produto / Meta Financeira				
					2026	2027	2028	2029	Total
Atividade	2102	FORMAÇÃO, PRODUÇÃO E DIFUSÃO CULTURAL	01.06.60.13.392.3000.2102	NUMERO DE PESSOAS ATENDIDAS UNIDADES - UNIDADES	15000,00	15000,00	15000,00	15000,00	60000,00
					4.894.680,00	5.139.414,00	5.396.385,00	5.666.204,00	21.096.683,00
Atividade	2103	FUNDO DE CULTURA	01.06.61.13.392.3000.2103	PRESTAÇÃO DE CONTAS CONCLUÍDAS PERCENTUAL - %	100,00	100,00	100,00	100,00	400,00
					2.250.000,00	2.250.000,00	2.250.000,00	2.250.000,00	9.000.000,00
Atividade	2104	FUNDO PATRIMÔNIO	01.06.61.13.392.3000.2104	PRESTAÇÃO DE CONTAS CONCLUÍDAS PERCENTUAL - %	100,00	100,00	100,00	100,00	400,00
					20.000,00	20.000,00	20.000,00	20.000,00	80.000,00
Custo Estimado do Programa:					10.598.285,00	11.014.699,00	11.451.935,00	11.911.031,00	44.975.950,00

Programa:	3100 - SUZANO EM MOVIMENTO
Unidade Gestora:	07 - SECRETARIA MUNICIPAL DE ESPORTES E LAZER
Objetivo:	Esse programa tem como objetivo incentivar a prática regular de exercícios, melhorar a qualidade de vida e promover a socialização. Além disso, a secretaria também organiza eventos e campanhas para conscientizar a população sobre a importância de manter uma rotina ativa e saudável. Todos os serviços são gratuitos e acessíveis à comunidade
Justificativa:	O esporte e lazer é justificada pela promoção da saúde, combate ao sedentarismo, desenvolvimento social e econômico, além de contribuir para a formação cidadã e a melhoria da qualidade de vida da população.
Observação:	

Tipo	Duração	Nro. Ações	Nro. Indicadores	Custo Estimado				
				2026	2027	2028	2029	Total
02 - Programa Temático	Continuada	4	1	14.332.315,00	15.040.990,00	15.785.183,00	16.566.540,00	61.725.028,00

Indicadores									
Indicador				ODS	Tipo			Natureza	
INDICE EFETIVIDADE DO ESPORTES E LAZER				Assegurar uma vida saudável e promover o bem-estar para todos, em todas as idades.	EFICIENCIA			PROGRAMA	
Unid. Medida	% PERCENTUAL	Forma Medida:	PERCENTUAL		Índice Recente	Índice 2026	Índice 2027	Índice 2028	Índice 2029
Temporalidade:	CONTINUADA	Fonte Dados:			100.00	100.00000	100.00000	100.00000	100.00000

Ações de Governo									
Tipo	Ação -		Funcional Programática	Produto Unidade de Medida	Meta Produto / Meta Financeira				
					2026	2027	2028	2029	Total
Atividade	2435	MANUTENÇÃO UNIDADE ORÇAMENTÁRIA	01.07.70.27.122.3100.2435	ATIVIDADES MANTIDAS PERCENTUAL - % PERCENTUAL	100.00 6.752.651,00	100.00 7.087.783,00	100.00 7.439.673,00	100.00 7.809.156,00	400.00 29.089.263,00
Atividade	2901	TORNEIOS E COMPETIÇÕES	01.07.70.27.812.3100.2901	Unidade U - Unidade	8.00 3.433.605,00	8.00 3.605.285,00	8.00 3.785.550,00	8.00 3.974.827,00	32.00 14.799.267,00
Atividade	2902	MANUTENÇÃO E ACESSIBILIDADE	01.07.70.27.812.3100.2902	Percentual P - Percentual	80.00 310.155,00	80.00 321.723,00	80.00 333.951,00	80.00 346.748,00	320.00 1.312.577,00

Ações de Governo

Tipo	Ação -		Funcional Programática	Produto Unidade de Medida	Meta Produto / Meta Financeira				
					2026	2027	2028	2029	Total
Atividade	2903	DIFUSÃO DAS MODALIDADES	01.07.70.27.812.3100.2903	Modalidades Desportivas Conveniadas	30.00	30.00	30.00	30.00	120.00
					3.835.904,00	4.026.199,00	4.226.009,00	4.435.809,00	16.523.921,00
Custo Estimado do Programa:					14.332.315,00	15.040.990,00	15.785.183,00	16.566.540,00	61.725.028,00

Programa:	4000 - GESTÃO DA ASSISTÊNCIA SOCIAL
Unidade Gestora:	02 - SECRETARIA MUNICIPAL DE ASSIST E DESENV SOCIAL
Objetivo:	Articular os esforços dos três níveis de governo para a execução e o financiamento da Política de Assistência Social, envolvendo diretamente as estruturas e marcos regulatórios municipais e o processo de gestão compartilhada. A implantação de sistemas locais de assistência social e sua adequação aos modelos de gestão e cofinanciamento propostos pelo governo federal, cumprindo pactos de aperfeiçoamento dos sistemas em favor da proteção e desenvolvimento social do cidadão.
Justificativa:	A Assistência Social é um dever do Estado e um direito do cidadão. A participação do município no Sistema Único de Assistência Social (SUAS) considerando o pacto federativo é imprescindível para efetivar um sistema de proteção social capaz de atuar, de forma integrada, nas questões da pobreza, da garantia da renda e do acesso aos serviços básicos da cidadania e na garantia dos direitos sociais
Observação:	

Tipo	Duração	Nro. Ações	Nro. Indicadores	Custo Estimado				
				2026	2027	2028	2029	Total
02 - Programa Temático	Continuada	24	3	37.281.720,00	39.310.868,00	41.623.749,00	44.889.963,00	163.106.300,00

Indicadores										
Indicador				ODS	Tipo			Natureza		
Taxa de Atendimentos individualizados realizados nos serviços da Proteção Social Básica				Tornar as cidades e os assentamentos humanos inclusivos, seguros, resilientes e sustentáveis.	11 CIDADES E COMUNIDADES SUSTENTÁVEIS	EFICIENCIA			PROGRAMA	
Unid. Medida	% PERCENTUAL	Forma Medida:	PERCENTUAL			Índice Recente	Índice 2026	Índice 2027	Índice 2028	Índice 2029
Temporalidade:	CONTINUADA	Fonte Dados:				25.00	25.00000	25.00000	30.00000	35.00000
Taxa de atendimentos e acolhimento junto aos serviços da Assistência Social				Tornar as cidades e os assentamentos humanos inclusivos, seguros, resilientes e sustentáveis.	11 CIDADES E COMUNIDADES SUSTENTÁVEIS	EFICIENCIA			PROGRAMA	
Unid. Medida	% PERCENTUAL	Forma Medida:	PERCENTUAL			Índice Recente	Índice 2026	Índice 2027	Índice 2028	Índice 2029
Temporalidade:	CONTINUADA	Fonte Dados:				4.30	4.30000	4.30000	4.30000	8.00000
Índice de atualização do CADASTRO ÚNICO				Tornar as cidades e os assentamentos humanos inclusivos, seguros, resilientes e sustentáveis.	11 CIDADES E COMUNIDADES SUSTENTÁVEIS	EFICIENCIA			PROGRAMA	
Unid. Medida	% PERCENTUAL	Forma Medida:	PERCENTUAL			Índice Recente	Índice 2026	Índice 2027	Índice 2028	Índice 2029
Temporalidade:	CONTINUADA	Fonte Dados:				83.00	83.00000	83.00000	84.00000	84.00000

Ações de Governo

Tipo	Ação -		Funcional Programática	Produto Unidade de Medida	Meta Produto / Meta Financeira				
					2026	2027	2028	2029	Total
Atividade	2435	MANUTENÇÃO UNIDADE ORÇAMENTÁRIA	01.02.20.08.122.4000.2435	ATIVIDADES MANTIDAS PERCENTUAL - % PERCENTUAL	100.00	100.00	100.00	100.00	400.00
					12.983.190,00	13.420.446,00	13.739.433,00	14.159.559,00	54.302.628,00
Atividade	2435	MANUTENÇÃO UNIDADE ORÇAMENTÁRIA	01.02.22.08.122.4000.2435	ATIVIDADES MANTIDAS PERCENTUAL - % PERCENTUAL	100.00	100.00	100.00	100.00	400.00
					2.063.580,00	2.684.975,00	2.407.653,00	2.131.692,00	9.287.900,00
Atividade	2449	Manut. Fundo Munic Criança e Adolescente – FUMCA	01.02.21.08.243.4000.2449	Percentual P - Percentual	100.00	100.00	100.00	100.00	400.00
					30.000,00	30.000,00	30.000,00	30.000,00	120.000,00
Atividade	2450	Manut. Gestão do Trabalho e Regulação do SUAS	01.02.20.08.122.4000.2450	Percentual P - Percentual	90.00	90.00	100.00	90.00	370.00
					166.950,00	176.967,00	187.585,00	198.840,00	730.342,00
Atividade	2470	Manutenção Prog. Proteção Social Básica	01.02.22.08.244.4000.2470	Percentual P - Percentual	25.00	25.00	30.00	35.00	115.00
					377.700,00	400.362,00	424.384,00	449.847,00	1.652.293,00
Atividade	2470	Manutenção Prog. Proteção Social Básica	01.02.22.08.243.4000.2470	Percentual P - Percentual	90.00	90.00	90.00	90.00	360.00
					3.542.000,00	3.754.520,00	3.979.791,00	4.218.579,00	15.494.890,00
Atividade	2470	Manutenção Prog. Proteção Social Básica	01.02.22.08.242.4000.2470	Percentual P - Percentual	90.00	90.00	90.00	90.00	360.00
					161.000,00	170.660,00	180.900,00	191.754,00	704.314,00
Atividade	2470	Manutenção Prog. Proteção Social Básica	01.02.22.08.241.4000.2470	Percentual P - Percentual	90.00	90.00	90.00	90.00	360.00
					1.404.000,00	1.488.240,00	1.577.534,00	1.672.186,00	6.141.960,00
Atividade	2476	Manutenção Prog. Proteção Social Básica	01.02.22.08.244.4000.2476	Percentual P - Percentual	4.30	4.30	4.30	8.00	20.90
					185.900,00	197.054,00	208.877,00	221.410,00	813.241,00
Atividade	2476	Manutenção Prog. Proteção Social Básica	01.02.22.08.243.4000.2476	Percentual P - Percentual	90.00	90.00	90.00	90.00	360.00
					480.000,00	408.800,00	439.328,00	571.688,00	1.899.816,00
Atividade	2476	Manutenção Prog. Proteção Social Básica	01.02.22.08.241.4000.2476	Percentual P - Percentual	90.00	90.00	90906071.00	90.00	90906341.00
					806.400,00	854.784,00	906.071,00	1.920.871,00	4.488.126,00
Atividade	2477	Manutenção Proteção Social Especial Alta Complexidade	01.02.22.08.244.4000.2477	Percentual P - Percentual	90.00	90.00	90.00	90.00	360.00
					2.472.000,00	2.620.320,00	2.777.539,00	2.944.192,00	10.814.051,00

Ações de Governo

Tipo	Ação -		Funcional Programática	Produto Unidade de Medida	Meta Produto / Meta Financeira				
					2026	2027	2028	2029	Total
Atividade	2477	Manutenção Proteção Social Especial Alta Complexidade	01.02.22.08.243.4000.2477	Percentual P - Percentual	90.00	90.00	90.00	90.00	360.00
					5.274.000,00	5.590.440,00	6.429.006,00	7.393.357,00	24.686.803,00
Atividade	2477	Manutenção Proteção Social Especial Alta Complexidade	01.02.22.08.242.4000.2477	Percentual P - Percentual	90.00	90.00	90.00	90.00	360.00
					1.550.000,00	1.643.000,00	1.741.580,00	1.846.075,00	6.780.655,00
Atividade	2477	Manutenção Proteção Social Especial Alta Complexidade	01.02.22.08.241.4000.2477	Percentual P - Percentual	90.00	90.00	90.00	90.00	360.00
					1.740.000,00	1.844.400,00	1.955.064,00	2.072.368,00	7.611.832,00
Atividade	2478	Manutenção Progr. Vigilância Socioassistencial	01.02.22.08.122.4000.2478	Percentual P - Percentual	100.00	100.00	100.00	100.00	400.00
					100.000,00	106.000,00	112.360,00	119.102,00	437.462,00
Atividade	2479	Manutenção Progr. Defesa Direitos Socioassistenciais	01.02.22.08.244.4000.2479	Unidade U - Unidade	2.00	100.00	3.00	3.00	108.00
					750.000,00	795.000,00	1.264.050,00	1.339.893,00	4.148.943,00
Atividade	2480	Manutenção Programas Benefícios Eventuais	01.02.22.08.122.4000.2480	Percentual P - Percentual	100.00	100.00	100.00	100.00	400.00
					1.500.000,00	1.590.000,00	1.685.400,00	1.786.524,00	6.561.924,00
Atividade	2481	Projetos de geração de renda e preparação ao mundo do trabalho	01.02.22.08.244.4000.2481	Percentual P - Percentual	10.00	100.00	100.00	100.00	310.00
					50.000,00	53.000,00	56.180,00	59.551,00	218.731,00
Atividade	2482	Manutenção do Fundo Municipal do Idoso - FMID	01.02.23.08.241.4000.2482	Percentual P - Percentual	100.00	0.00	100.00	100.00	300.00
					30.000,00	30.000,00	30.000,00	30.000,00	120.000,00
Atividade	2483	Escuta Especializada	01.02.22.08.243.4000.2483	Percentual P - Percentual	0.00	100.00	100.00	100.00	300.00
					575.000,00	397.500,00	421.350,00	446.631,00	1.840.481,00
Atividade	2484	Cozinha solidária	01.02.22.08.244.4000.2484	Percentual P - Percentual	0.00	100.00	100.00	100.00	300.00
					240.000,00	254.400,00	269.664,00	285.844,00	1.049.908,00
Atividade	2485	Implantação do Passe Livre +	01.02.22.08.244.4000.2485	Unidade U - Unidade	32.00	32.00	32.00	32.00	128.00
					100.000,00	100.000,00	100.000,00	100.000,00	400.000,00
Atividade	2486	Sistema de gestão do SUAS	01.02.22.08.244.4000.2486	Percentual P - Percentual	90.00	90.00	90.00	90.00	360.00
					700.000,00	700.000,00	700.000,00	700.000,00	2.800.000,00

Custo Estimado do Programa:

37.281.720,00

39.310.868,00

41.623.749,00

44.889.963,00

163.106.300,00

Programa:	4500 - SUZANO SUSTENTÁVEL
Unidade Gestora:	18 - SECRETARIA MUNICIPAL DE MEIO AMBIENTE
Objetivo:	Manter e recuperar a qualidade ambiental do município com planejamento, controle e fiscalização. Promover o bem-estar de animais domésticos do município.
Justificativa:	O município apresenta restrição ambiental em mais de 70% da sua área, situação que demanda ações de controle para garantir a preservação e qualidade dos recursos. De acordo com o Lei Federal nº 9605/1998, em seu artigo 32, cabe ao Meio Ambiente garantir e melhoria das condições de saúde e sanitárias de animais domésticos.
Observação:	

Tipo	Duração	Nro. Ações	Nro. Indicadores	Custo Estimado				
				2026	2027	2028	2029	Total
02 - Programa Temático	Continuada	8	1	18.336.823,93	17.137.676,73	17.137.676,73	17.137.676,73	69.749.854,12

Indicadores									
Indicador				ODS	Tipo			Natureza	
INDICE EFETIVIDADE MEIO AMBIENTE				Tornar as cidades e os assentamentos humanos inclusivos, seguros, resilientes e sustentáveis.	EFICIENCIA			PROGRAMA	
Unid. Medida	% PERCENTUAL	Forma Medida:	PERCENTUAL		Índice Recente	Índice 2026	Índice 2027	Índice 2028	Índice 2029
Temporalidade:	CONTINUADA	Fonte Dados:			100.00	100.00000	100.00000	100.00000	100.00000

Ações de Governo									
Tipo	Ação -		Funcional Programática	Produto Unidade de Medida	Meta Produto / Meta Financeira				
					2026	2027	2028	2029	Total
Atividade	2435	MANUTENÇÃO UNIDADE ORÇAMENTÁRIA	01.18.18.04.122.4500.2435	ATIVIDADES MANTIDAS PERCENTUAL - % PERCENTUAL	100.00	100.00	100.00	100.00	400.00
					7.940.823,93	6.741.676,73	6.741.676,73	6.741.676,73	28.165.854,12
Atividade	4001	EDUCAÇÃO AMBIENTAL NÃO-FORMAL	01.18.18.18.541.4500.4001	Unidade U - Unidade	60000.00	60000.00	60000.00	60000.00	240000.00
					300.000,00	300.000,00	300.000,00	300.000,00	1.200.000,00
					100.00	100.00	100.00	100.00	400.00

Ações de Governo

Tipo	Ação -		Funcional Programática	Produto Unidade de Medida	Meta Produto / Meta Financeira				
					2026	2027	2028	2029	Total
Atividade	4002	FISCALIZAÇÃO AMBIENTAL	01.18.18.18.542.4500.4002	Percentual P - Percentual	43.000,00	43.000,00	43.000,00	43.000,00	172.000,00
Atividade	4003	LICENCIAMENTO AMBIENTAL	01.18.18.18.542.4500.4003	Unidade U - Unidade	180.00	250.00	250.00	250.00	930.00
					25.000,00	25.000,00	25.000,00	25.000,00	100.000,00
Atividade	4004	ARBORIZAÇÃO URBANA	01.18.18.18.541.4500.4004	Unidade U - Unidade	1500.00	1500.00	1500.00	1500.00	6000.00
					4.818.000,00	4.818.000,00	4.818.000,00	4.818.000,00	19.272.000,00
Atividade	4005	PROTEÇÃO E BEM-ESTAR ANIMAL	01.18.18.18.542.4500.4005	Unidade U - Unidade	4700.00	4500.00	4500.00	4500.00	18200.00
					3.060.000,00	3.060.000,00	3.060.000,00	3.060.000,00	12.240.000,00
Atividade	4006	FUMDEMA	01.18.19.18.541.4500.4006	Percentual P - Percentual	1000.00	100.00	100.00	100.00	1300.00
					150.000,00	150.000,00	150.000,00	150.000,00	600.000,00
Atividade	4007	FMSAI	01.18.18.18.541.4500.4007	Percentual P - Percentual	100.00	100.00	100.00	100.00	400.00
					2.000.000,00	2.000.000,00	2.000.000,00	2.000.000,00	8.000.000,00
Custo Estimado do Programa:					18.336.823,93	17.137.676,73	17.137.676,73	17.137.676,73	69.749.854,12

Programa:	5000 - CIDADE ON
Unidade Gestora:	10 - SECRETARIA MUNICIPAL DE MANUT. E SERV.URBANOS
Objetivo:	O programa visa à manutenção e conservação dos próprios públicos municipais, à execução de ações preventivas e corretivas em infraestrutura urbana e rural, abrangendo pavimentação e recapeamento de vias, limpeza e manutenção de vias públicas, estradas vicinais e galerias pluviais, coleta e destinação adequada de resíduos sólidos e inertes, gestão e modernização da iluminação pública, controle de enchentes, gestão da frota de serviços urbanos entre outras ações.
Justificativa:	Contribuir diretamente para a melhoria das condições urbanas e da qualidade de vida da população.
Observação:	

Tipo	Duração	Nro. Ações	Nro. Indicadores	Custo Estimado				
				2026	2027	2028	2029	Total
02 - Programa Temático	Continuada	3	1	248.000.000,00	237.298.262,00	242.500.000,00	261.500.000,00	989.298.262,00

Indicadores									
Indicador				ODS	Tipo			Natureza	
ÍNDICE DE EFETIVIDADE DE SERVIÇOS URBANOS				Garantir acesso à energia barata, confiável, sustentável e renovável para todos.	EFICIENCIA			PROGRAMA	
Unid. Medida	% PERCENTUAL	Forma Medida:	PERCENTUAL		Índice Recente	Índice 2026	Índice 2027	Índice 2028	Índice 2029
Temporalidade:	CONTINUADA	Fonte Dados:			100.00	100.00000	100.00000	100.00000	100.00000



Ações de Governo									
Tipo	Ação -		Funcional Programática	Produto Unidade de Medida	Meta Produto / Meta Financeira				
					2026	2027	2028	2029	Total
Atividade	2435	MANUTENÇÃO UNIDADE ORÇAMENTÁRIA	01.10.10.15.452.5000.2435	ATIVIDADES MANTIDAS PERCENTUAL - % PERCENTUAL	100.00	100.00	100.00	100.00	400.00
					172.000.000,00	187.798.262,00	199.000.000,00	218.000.000,00	776.798.262,00
Projeto	6001	INFRAESTRUTURA URBANA	01.10.10.15.451.5000.6001	SERVICOS DE INFRAESTRUTURA UNIDADES - UNIDADES	17.00	9.00	7.00	6.00	39.00
					60.000.000,00	35.000.000,00	30.000.000,00	30.000.000,00	155.000.000,00
					34000.00	29000.00	25000.00	25000.00	113000.00

Ações de Governo

Tipo	Ação -		Funcional Programática	Produto Unidade de Medida	Meta Produto / Meta Financeira				
					2026	2027	2028	2029	Total
Atividade	6003	ILUMINAÇÃO PÚBLICA	01.10.10.15.452.5000.6003	POSTES EM FUNCIONAMENTO UNIDADES - UNIDADES	16.000.000,00	14.500.000,00	13.500.000,00	13.500.000,00	57.500.000,00
Custo Estimado do Programa:					248.000.000,00	237.298.262,00	242.500.000,00	261.500.000,00	989.298.262,00

Programa:	6000 - PORTAS ABERTAS
Unidade Gestora:	14 - SECRETARIA MUNICIPAL DE DESENVOLVIMENTO ECONÔMICO E GERAÇÃO DE EMPREGO
Objetivo:	Impulsionar o desenvolvimento econômico e social local, promovendo a geração de empregos, o crescimento das empresas, a atração de investimentos e o aumento da renda dos moradores. Estimular o mercado de trabalho e o turismo, promovendo a criação e o fortalecimento de empresas, a qualificação da mão de obra e o acesso a oportunidades de emprego. Avaliar o desempenho do programa: Indicadores permitem medir a eficiência do programa e identificar áreas de melhoria. Monitorar o impacto do programa: Indicadores mostram como o programa está impactando a vida das pessoas atendidas.
Justificativa:	A criação desse programa visa reduzir as desigualdades socioeconômicas entre diferentes regiões do município, promovendo um desenvolvimento equilibrado e inclusivo. Com o apoio ao desenvolvimento de pequenas e médias empresas, fortalecimento da cultura empreendedora e a cooperação entre empresas e instituições na busca pela integração das atividades econômicas com o desenvolvimento social.
Observação:	

Tipo	Duração	Nro. Ações	Nro. Indicadores	Custo Estimado				
				2026	2027	2028	2029	Total
02 - Programa Temático	Continuada	2	1	4.200.000,00	4.500.000,00	4.900.000,00	5.350.000,00	18.950.000,00

Indicadores									
Indicador				ODS	Tipo			Natureza	
ÍNDICE DE EFETIVIDADE DE APOIO AO DESENVOLVIMENTO ECONÔMICO				Assegurar padrões de produção e de consumo sustentáveis.	EFICIENCIA			PROGRAMA	
Unid. Medida	% PERCENTUAL	Forma Medida:	PERCENTUAL		Índice Recente	Índice 2026	Índice 2027	Índice 2028	Índice 2029
Temporalidade:	CONTINUADA	Fonte Dados:	T. Municípes		100.00	100.00000	100.00000	100.00000	100.00000

Ações de Governo									
Tipo	Ação -		Funcional Programática	Produto Unidade de Medida	Meta Produto / Meta Financeira				
					2026	2027	2028	2029	Total
Atividade	2435	MANUTENÇÃO UNIDADE ORÇAMENTÁRIA	01.14.14.04.122.6000.2435	ATIVIDADES MANTIDAS PERCENTUAL - % PERCENTUAL	100.00	100.00	100.00	100.00	400.00
					4.200.000,00	4.500.000,00	4.900.000,00	5.350.000,00	18.950.000,00

Ações de Governo

Tipo	Ação -		Funcional Programática	Produto Unidade de Medida	Meta Produto / Meta Financeira				
					2026	2027	2028	2029	Total
Atividade	6201	APOIO AO DESENVOLVIMENTO ECONÔMICO	01.14.14.23.334.6000.6201	Pessoas atendidas U - Unidade	-	-	-	-	-
					-	-	-	-	-
Custo Estimado do Programa:					4.200.000,00	4.500.000,00	4.900.000,00	5.350.000,00	18.950.000,00

Programa:	6500 - SUZANO DO AMANHÃ
Unidade Gestora:	15 - SEC. MUNICIPAL DE PLANEJAMENTO URB. E HABITAÇÃO
Objetivo:	O objetivo do Programa é planejar, coordenar e executar políticas e ações voltadas para o desenvolvimento urbano e habitacional do município, visando garantir um crescimento organizado e sustentável da cidade, com foco na melhoria da qualidade de vida da população.
Justificativa:	Promover o desenvolvimento urbano sustentável e a qualidade de vida da população através do planejamento e ordenamento do território. Essa programa atuará na formulação e implementação de políticas e planos que visam a otimização do uso e ocupação do solo, a garantia de moradia digna e a promoção de cidades mais justas, acessíveis e ambientalmente equilibradas.
Observação:	

Tipo	Duração	Nro. Ações	Nro. Indicadores	Custo Estimado				
				2026	2027	2028	2029	Total
02 - Programa Temático	Continuada	4	1	9.150.000,00	9.530.000,00	10.000.000,00	10.480.000,00	39.160.000,00

Indicadores									
Indicador				ODS	Tipo			Natureza	
ÍNDICE DE EFETIVIDADE DE PLANEJAMENTO URBANO E HABITAÇÃO				Tornar as cidades e os assentamentos humanos inclusivos, seguros, resilientes e sustentáveis.	EFICIENCIA			PROGRAMA	
Unid. Medida	% PERCENTUAL	Forma Medida:	PERCENTUAL		Índice Recente	Índice 2026	Índice 2027	Índice 2028	Índice 2029
Temporalidade:	CONTINUADA	Fonte Dados:			100.00	100.00000	100.00000	100.00000	100.00000

Ações de Governo									
Tipo	Ação -	Funcional Programática	Produto Unidade de Medida	Meta Produto / Meta Financeira					
				2026	2027	2028	2029	Total	
Atividade	2435 MANUTENÇÃO UNIDADE ORÇAMENTÁRIA	01.15.15.15.127.6500.2435	ATIVIDADES MANTIDAS PERCENTUAL - % PERCENTUAL	100.00 6.300.000,00	100.00 6.600.000,00	100.00 6.950.000,00	100.00 7.300.000,00	400.00 27.150.000,00	
Atividade	6301 ASSISTÊNCIA À MORADIA	01.15.15.15.127.6500.6301	QUANTIDADE DE FAMILIAS ATENDIDAS UNIDADES - UNIDADES	36.00 1.550.000,00	36.00 1.600.000,00	36.00 1.700.000,00	36.00 1.800.000,00	144.00 6.650.000,00	
Atividade	6302 HABITAÇÃO SOCIAL	01.15.15.15.127.6500.6302	Projetos elaborados U - Unidades	50.00 500.000,00	50.00 530.000,00	50.00 550.000,00	50.00 580.000,00	200.00 2.160.000,00	

Ações de Governo

Tipo	Ação -		Funcional Programática	Produto Unidade de Medida	Meta Produto / Meta Financeira				
					2026	2027	2028	2029	Total
Atividade	6303	MANUTENÇÃO DO FUNDO MUNICIPAL DE HABITAÇÃO	01.15.16.16.127.6500.6303	Percentual P - Percentual	100.00	100.00	100.00	100.00	400.00
					800.000,00	800.000,00	800.000,00	800.000,00	3.200.000,00
Custo Estimado do Programa:					9.150.000,00	9.530.000,00	10.000.000,00	10.480.000,00	39.160.000,00

Programa:	7000 - GOVERNANÇA E GESTÃO ADMINISTRATIVA
Unidade Gestora:	21 - Secretaria Municipal de Planejamento e Gestão Orçamentária
Objetivo:	Promover ações que visam dar sustentação administrativa, tecnológica e financeira aos programas finalísticos.
Justificativa:	A gestão das atividades de apoio administrativo compreende um conjunto de ações e processos que visam garantir a eficiência e o bom funcionamento da administração municipal. Essas atividades incluem desde a gestão de recursos materiais e humanos, passando pela organização documental, atendimento ao público até a manutenção de prédios e instalações. O apoio administrativo visa garantir o bom funcionamento e a eficiência dos processos internos, contribuindo para o sucesso das atividades finalísticas como um todo.
Observação:	

Tipo	Duração	Nro. Ações	Nro. Indicadores	Custo Estimado				
				2026	2027	2028	2029	Total
01 - Programa de Gestão, Manutenção e Serviços ao Estado	Continuada	18	2	208.217.651,00	228.193.284,00	232.093.448,00	234.784.620,00	903.289.003,00

Indicadores										
Indicador				ODS	Tipo			Natureza		
ÍNDICE DE EFETIVIDADE DA COMUNICAÇÃO PÚBLICA				Tornar as cidades e os assentamentos humanos inclusivos, seguros, resilientes e sustentáveis.		EFICIENCIA			PROGRAMA	
Unid. Medida	% PERCENTUAL	Forma Medida:	PERCENTUAL			Índice Recente	Índice 2026	Índice 2027	Índice 2028	Índice 2029
Temporalidade:	CONTINUADA	Fonte Dados:				100.00	100.00000	100.00000	100.00000	100.00000
ESCOLA DE GOVERNO				Promover sociedades pacíficas e inclusivas para o desenvolvimento sustentável, proporcionar o acesso à justiça para todos e construir instituições eficazes, responsáveis e inclusivas em todos os níveis.		EFETIVIDADE			PROGRAMA	
Unid. Medida	% PERCENTUAL	Forma Medida:	PERCENTUAL			Índice Recente	Índice 2026	Índice 2027	Índice 2028	Índice 2029
Temporalidade:	CONTINUADA	Fonte Dados:				0.00		100.00000	100.00000	100.00000

Ações de Governo									
Tipo	Ação -		Funcional Programática	Produto Unidade de Medida	Meta Produto / Meta Financeira				
					2026	2027	2028	2029	Total
Operação Especial	0001	DÍVIDA MUNICIPAL	01.04.40.28.843.7000.0001	Não se aplica.	-	-	-	-	-
					72.000.000,00	76.000.000,00	80.000.000,00	75.000.000,00	303.000.000,00

Ações de Governo

Tipo	Ação -		Funcional Programática	Produto Unidade de Medida	Meta Produto / Meta Financeira				
					2026	2027	2028	2029	Total
Atividade	2432	ESCOLA DE GOVERNO	01.11.11.04.122.7000.2432	Unidade U - Unidade	-	1100.00	1100.00	1100.00	3300.00
					-	45.000,00	45.000,00	45.000,00	135.000,00
Atividade	2435	MANUTENÇÃO UNIDADE ORÇAMENTÁRIA	01.12.12.24.122.7000.2435	ATIVIDADES MANTIDAS PERCENTUAL - % PERCENTUAL	100.00	100.00	100.00	100.00	400.00
					2.890.000,00	3.050.000,00	3.190.000,00	3.350.000,00	12.480.000,00
Atividade	2435	MANUTENÇÃO UNIDADE ORÇAMENTÁRIA	01.01.60.19.122.7000.2435	ATIVIDADES MANTIDAS PERCENTUAL - % PERCENTUAL	100.00	100.00	100.00	100.00	400.00
					800.000,00	860.000,00	920.000,00	950.000,00	3.530.000,00
Atividade	2435	MANUTENÇÃO UNIDADE ORÇAMENTÁRIA	01.01.50.04.131.7000.2435	ATIVIDADES MANTIDAS PERCENTUAL - % PERCENTUAL	100.00	100.00	100.00	100.00	400.00
					700.000,00	760.000,00	820.000,00	850.000,00	3.130.000,00
Atividade	2435	MANUTENÇÃO UNIDADE ORÇAMENTÁRIA	01.05.50.04.122.7000.2435	ATIVIDADES MANTIDAS PERCENTUAL - % PERCENTUAL	100.00	100.00	100.00	100.00	400.00
					5.790.315,00	6.079.081,00	6.382.285,00	6.700.649,00	24.952.330,00
Atividade	2435	MANUTENÇÃO UNIDADE ORÇAMENTÁRIA	01.03.30.04.122.7000.2435	ATIVIDADES MANTIDAS PERCENTUAL - % PERCENTUAL	100.00	100.00	100.00	100.00	400.00
					60.000.000,00	62.500.000,00	66.000.000,00	68.900.000,00	257.400.000,00
Atividade	2435	MANUTENÇÃO UNIDADE ORÇAMENTÁRIA	01.01.10.04.122.7000.2435	ATIVIDADES MANTIDAS PERCENTUAL - % PERCENTUAL	100.00	100.00	100.00	100.00	400.00
					5.300.000,00	5.600.000,00	6.000.000,00	6.500.000,00	23.400.000,00
Atividade	2435	MANUTENÇÃO UNIDADE ORÇAMENTÁRIA	01.01.20.04.122.7000.2435	ATIVIDADES MANTIDAS PERCENTUAL - % PERCENTUAL	100.00	100.00	100.00	100.00	400.00
					850.000,00	920.000,00	960.000,00	1.020.000,00	3.750.000,00
Atividade	2435	MANUTENÇÃO UNIDADE ORÇAMENTÁRIA	01.01.30.04.122.7000.2435	ATIVIDADES MANTIDAS PERCENTUAL - % PERCENTUAL	100.00	100.00	100.00	100.00	400.00
					3.200.000,00	3.500.000,00	3.800.000,00	4.000.000,00	14.500.000,00
Atividade	2435	MANUTENÇÃO UNIDADE ORÇAMENTÁRIA	01.20.20.04.122.7000.2435	ATIVIDADES MANTIDAS PERCENTUAL - % PERCENTUAL	100.00	100.00	100.00	100.00	400.00
					1.300.000,00	1.370.000,00	1.450.000,00	1.550.000,00	5.670.000,00
Atividade	2435	MANUTENÇÃO UNIDADE ORÇAMENTÁRIA	01.11.11.04.122.7000.2435	ATIVIDADES MANTIDAS PERCENTUAL - % PERCENTUAL	100.00	100.00	100.00	100.00	400.00
					6.067.336,00	6.369.203,00	6.686.163,00	7.018.971,00	26.141.673,00
Atividade	2435	MANUTENÇÃO UNIDADE ORÇAMENTÁRIA	01.04.40.04.121.7000.2435	ATIVIDADES MANTIDAS PERCENTUAL - % PERCENTUAL	100.00	100.00	100.00	100.00	400.00
					33.000.000,00	43.800.000,00	37.300.000,00	39.500.000,00	153.600.000,00

Ações de Governo

Tipo	Ação -		Funcional Programática	Produto Unidade de Medida	Meta Produto / Meta Financeira				
					2026	2027	2028	2029	Total
Atividade	2435	MANUTENÇÃO UNIDADE ORÇAMENTÁRIA	01.21.21.04.121.7000.2435	ATIVIDADES MANTIDAS PERCENTUAL - % PERCENTUAL	100.00	100.00	100.00	100.00	400.00
					9.000.000,00	9.700.000,00	10.500.000,00	11.000.000,00	40.200.000,00
Atividade	2439	CAMPANHAS INSTITUCIONAIS	01.12.12.24.131.7000.2439	NUMERO DE CAMPANHAS PUBLICITARIAS	1724.00	1780.00	1380.00	1836.00	6720.00
					4.570.000,00	4.800.000,00	5.030.000,00	5.290.000,00	19.690.000,00
Atividade	2440	PUBLICIDADE LEGAL	01.12.12.24.131.7000.2440	Publicação de atos legais P - Percentual	100.00	100.00	100.00	100.00	400.00
					750.000,00	780.000,00	830.000,00	870.000,00	3.230.000,00
Atividade	2909	CUIDAR DE VIDAS	01.01.30.08.244.7000.2909	Unidade U - Unidade	15000.00	15500.00	16000.00	16500.00	63000.00
					1.100.000,00	1.160.000,00	1.280.000,00	1.340.000,00	4.880.000,00
Atividade	2910	CAPACITAÇÃO PROFISSIONAL	01.01.30.08.244.7000.2910	Unidade U - Unidade	2500.00	3000.00	3000.00	3000.00	11500.00
					900.000,00	900.000,00	900.000,00	900.000,00	3.600.000,00
Custo Estimado do Programa:					208.217.651,00	228.193.284,00	232.093.448,00	234.784.620,00	903.289.003,00

Programa:	7040 - GESTÃO DE PESSOAL, ENCARGOS, PROPOSIÇÕES E MANUTENÇÃO DA CÂMARA
Unidade Gestora:	17 - CAMARA MUNICIPAL
Objetivo:	Promover ações de apoio, suporte e modernização ao funcionamento do Poder Legislativo Municipal, bem como dar cumprimento às funções básicas do poder legislativo em Sessões Ordinárias, Extraordinárias, Sessões Solenes e audiências públicas conforme regimento interno.
Justificativa:	Garantir os recursos necessários para o funcionamento das atribuições constitucionais e legais da Câmara de Suzano, bem como exercer precipuamente a função de legislar e fiscalizar os atos da Administração Pública Municipal de Suzano.
Observação:	

Tipo	Duração	Nro. Ações	Nro. Indicadores	Custo Estimado				
				2026	2027	2028	2029	Total
01 - Programa de Gestão, Manutenção e Serviços ao Estado	Continuada	6	2	50.250.000,00	50.638.820,00	54.183.000,00	57.976.000,00	213.047.820,00

Indicadores										
Indicador				ODS		Tipo			Natureza	
ATIVIDADE REALIZADA				Tornar as cidades e os assentamentos humanos inclusivos, seguros, resilientes e sustentáveis.		EFICIENCIA			PROGRAMA	
Unid. Medida	% PERCENTUAL	Forma Medida:	PERCENTUAL			Índice Recente	Índice 2026	Índice 2027	Índice 2028	Índice 2029
Temporalidade:	CONTINUADA	Fonte Dados:				100.00	100.00000	100.00000	100.00000	100.00000
MELHORIA NA QUALIDADE DOS SERVICOS ADMINISTRATIVOS										
Unid. Medida	% PERCENTUAL	Forma Medida:				Índice Recente	Índice 2026	Índice 2027	Índice 2028	Índice 2029
Temporalidade:		Fonte Dados:				100.00	100.00000	100.00000	100.00000	100.00000


Ações de Governo									
Tipo	Ação -		Funcional Programática	Produto Unidade de Medida	Meta Produto / Meta Financeira				
					2026	2027	2028	2029	Total
Atividade	4050	Despesa com Folha e Encargos, incluindo vencimentos e vantagens fixas e obrigações patronais.	02.17.17.01.031.7040.4050	Manutenção das Atividades P - Percentual	100.00	100.00	100.00	100.00	400.00
					34.893.000,00	35.281.820,00	36.806.000,00	37.999.000,00	144.979.820,00

Ações de Governo

Tipo	Ação -	Funcional Programática	Produto Unidade de Medida	Meta Produto / Meta Financeira					
				2026	2027	2028	2029	Total	
Atividade	4051	Gestão e Manutenção da Câmara, incluindo material de consumo, outros serviços de terceiro - PJ, obras e instalações e equipamentos e material permanente	02.17.17.01.031.7040.4051	Manutenção das Atividades P - Percentual	100.00	100.00	100.00	100.00	400.00
					7.900.000,00	7.900.000,00	9.000.000,00	10.500.000,00	35.300.000,00
Atividade	4052	Corpo Legislativo, incluindo vencimentos e vantagens fixas, obrigações patronais e demais custos com realização de Sessões Ordinárias, Extraordinárias, Sessões Solenes e	02.17.17.01.031.7040.4052	Manutenção das Atividades P - Percentual	100.00	100.00	100.00	100.00	400.00
					6.200.000,00	6.200.000,00	7.000.000,00	7.900.000,00	27.300.000,00
Atividade	4053	Publicidade Institucional - Câmara	02.17.17.01.031.7040.4053	Percentual P - Percentual	100.00	100.00	100.00	100.00	400.00
					1.180.000,00	1.180.000,00	1.300.000,00	1.500.000,00	5.160.000,00
Atividade	4054	Publicidade Legal - Câmara	02.17.17.01.031.7040.4054	Manutenção das Atividades P - Percentual	100.00	100.00	100.00	100.00	400.00
					70.000,00	70.000,00	70.000,00	70.000,00	280.000,00
Atividade	4055	Regime de Adiantamentos - Câmara	02.17.17.01.031.7040.4055	Manutenção das Atividades P - Percentual	100.00	100.00	100.00	100.00	400.00
					7.000,00	7.000,00	7.000,00	7.000,00	28.000,00
Custo Estimado do Programa:					50.250.000,00	50.638.820,00	54.183.000,00	57.976.000,00	213.047.820,00

Programa:	7100 - AGÊNCIA REGULADORA DE SERVIÇOS PÚBLICOS
Unidade Gestora:	22 - Agência Reguladora de Serviços Públicos
Objetivo:	A agência reguladora tem por finalidade regular, controla e fiscalizar todo e qualquer serviço público delegado que lhe tenha sido atribuído pelo Executivo mediante decreto, em conformidade com as políticas e diretrizes estabelecidas pela legislação federal, estadual e municipal e normas contratuais.
Justificativa:	
Observação:	

Tipo	Duração	Nro. Ações	Nro. Indicadores	Custo Estimado				
				2026	2027	2028	2029	Total
01 - Programa de Gestão, Manutenção e Serviços ao Estado	Continuada	1	1	3.600.000,00	4.000.000,00	4.500.000,00	4.800.000,00	16.900.000,00

Indicadores										
Indicador				ODS		Tipo			Natureza	
Fiscalização dos serviços públicos delegados				Promover sociedades pacíficas e inclusivas par ao desenvolvimento sustentável, proporcionar o acesso à justiça para todos e construir instituições eficazes, responsáveis e inclusivas em todos os níveis.		EFICIENCIA			PROGRAMA	
Unid. Medida	% PERCENTUAL	Forma Medida:	PERCENTUAL			Índice Recente	Índice 2026	Índice 2027	Índice 2028	Índice 2029
Temporalidade:	CONTINUADA	Fonte Dados:				100.00	100.00000	100.00000	100.00000	100.00000

Ações de Governo									
Tipo	Ação -		Funcional Programática	Produto Unidade de Medida	Meta Produto / Meta Financeira				
					2026	2027	2028	2029	Total
Atividade	2435	MANUTENÇÃO UNIDADE ORÇAMENTÁRIA	04.22.22.04.122.7100.2435	ATIVIDADES MANTIDAS PERCENTUAL - % PERCENTUAL	100.00	100.00	100.00	100.00	400.00
					3.600.000,00	4.000.000,00	4.500.000,00	4.800.000,00	16.900.000,00
Custo Estimado do Programa:					3.600.000,00	4.000.000,00	4.500.000,00	4.800.000,00	16.900.000,00

Programa:	8000 - MOBILIDADE PARA TODOS
Unidade Gestora:	19 - SEC.MUNICIPAL DE TRANSPORTES E MOBILIDADE URBANA
Objetivo:	Promover a mobilidade urbana segura, acessível e de qualidade no município, por meio da manutenção e ampliação da infraestrutura, acessibilidade urbana e sinalização viária, além da gestão integrada do sistema de trânsito e da educação para o trânsito, garantindo deslocamentos mais eficientes, sustentáveis e organizados às necessidades da população.
Justificativa:	A organização da mobilidade urbana reflete o compromisso com uma cidade mais segura e eficiente para todos. Investir em sinalização, acessibilidade e infraestrutura qualificada melhora o dia a dia da população. A gestão eficiente do trânsito e a conscientização da população fortalecem a cidadania e a responsabilidade coletiva.
Observação:	

Tipo	Duração	Nro. Ações	Nro. Indicadores	Custo Estimado				
				2026	2027	2028	2029	Total
02 - Programa Temático	Continuada	3	1	34.830.000,00	30.220.000,00	31.430.000,00	32.480.000,00	128.960.000,00

Indicadores									
Indicador				ODS	Tipo			Natureza	
INDICE DE EFETIVIDADE DA MOBILIDADE URBANA				Tornar as cidades e os assentamentos humanos inclusivos, seguros, resilientes e sustentáveis.	EFICIENCIA			PROGRAMA	
Unid. Medida	% PERCENTUAL	Forma Medida:	PERCENTUAL		Índice Recente	Índice 2026	Índice 2027	Índice 2028	Índice 2029
Temporalidade:	CONTINUADA	Fonte Dados:			100.00	100.00000	100.00000	100.00000	100.00000

Ações de Governo									
Tipo	Ação -	Funcional Programática	Produto Unidade de Medida	Meta Produto / Meta Financeira					
				2026	2027	2028	2029	Total	
Atividade	8001 INTERVENÇÕES DE SINALIZAÇÃO VIÁRIA	01.19.19.26.782.8000.8001	Percentual P - Percentual	100.00	100.00	100.00	100.00	400.00	
				10.000.000,00	10.560.000,00	11.150.000,00	11.750.000,00	43.460.000,00	
Atividade	8002 GESTÃO EDUCAÇÃO PARA O TRÂNSITO	01.19.19.26.782.8000.8002	Unidade U - Unidade	16.00	17.00	18.00	19.00	70.00	
				80.000,00	80.000,00	80.000,00	80.000,00	320.000,00	
Atividade	8003 GESTÃO SISTEMA TRÂNSITO	01.19.19.26.782.8000.8003	Percentual P - Percentual	100.00	100.00	100.00	100.00	400.00	
				24.750.000,00	19.580.000,00	20.200.000,00	20.650.000,00	85.180.000,00	

Custo Estimado do Programa:

34.830.000,00

30.220.000,00

31.430.000,00

32.480.000,00

128.960.000,00

Programa:	8050 - REGIME PRÓPRIO DE PREVIDÊNCIA SOCIAL
Unidade Gestora:	16 - INST. DE PREVIDENCIA DO MUNICIPIO DE SUZANO
Objetivo:	Realizar a manutenção das atividades do Instituto de Previdência do Município de Suzano e a Concessão de Benefícios Previdenciários.
Justificativa:	Gerenciar o Regime Próprio de Previdência Social
Observação:	

Tipo	Duração	Nro. Ações	Nro. Indicadores	Custo Estimado				
				2026	2027	2028	2029	Total
02 - Programa Temático	Continuada	3	2	59.717.000,00	62.619.000,00	67.940.000,00	74.244.000,00	264.520.000,00

Indicadores										
Indicador				ODS		Tipo			Natureza	
APOSENTADORIAS A CONCEDER										
Unid. Medida	UNIDADE	Forma Medida:				Índice Recente	Índice 2026	Índice 2027	Índice 2028	Índice 2029
Temporalidade:		Fonte Dados:				304.00	150.00000	160.00000	170.00000	180.00000
PENSÕES A CONCEDER										
Unid. Medida	UNIDADE	Forma Medida:				Índice Recente	Índice 2026	Índice 2027	Índice 2028	Índice 2029
Temporalidade:		Fonte Dados:				35.00	19.00000	21.00000	25.00000	29.00000


Ações de Governo										
Tipo	Ação -			Funcional Programática	Produto Unidade de Medida	Meta Produto / Meta Financeira				
						2026	2027	2028	2029	Total
Projeto	1000	SEDE PRÓPRIA IPMS			03.16.16.09.272.8050.1000	SEDE PROPRIA DO IPMS UNIDADE - UNIDADE				
						0	0.00	0.00	1.00	1.00
						3.500.000,00	1.500.000,00	1.500.000,00	1.500.000,00	8.000.000,00

Ações de Governo

Tipo	Ação -		Funcional Programática	Produto Unidade de Medida	Meta Produto / Meta Financeira				
					2026	2027	2028	2029	Total
Atividade	2633	MANUTENÇÃO DAS ATIVIDADES - IPMS	03.16.16.09.122.8050.2633	Percentual P - Percentual	100.00	100.00	100.00	100.00	400.00
					7.615.000,00	7.517.000,00	7.839.000,00	8.143.000,00	31.114.000,00
Atividade	2634	BENEFÍCIOS AOS SERVIDORES	03.16.16.09.272.8050.2634	Percentual P - Percentual	100.00	100.00	100.00	100.00	400.00
					48.602.000,00	53.602.000,00	58.601.000,00	64.601.000,00	225.406.000,00
Custo Estimado do Programa:					59.717.000,00	62.619.000,00	67.940.000,00	74.244.000,00	264.520.000,00

Programa:	8500 - CIDADE SEGURA (SAFE CITY)
Unidade Gestora:	13 - SECRETARIA MUNICIPAL DE SEGURANÇA CIDADÃ
Objetivo:	AO LONGO DOS 4 ÚLTIMOS ANOS TIVEMOS AUMENTO DO EFETIVO DA GCM, FORAM INCORPORADAS NOVAS VIATURAS, ARMAMENTOS E TREINAMENTO PARA TROPA, REFLETINDO NA EFETIVIDADE DOS INDICADORES, OBJETIVO PRINCIPAL É MANTER A ESTRUTURA RECENTE E AMPLIAR GRADATIVAMENTE
Justificativa:	
Observação:	

Tipo	Duração	Nro. Ações	Nro. Indicadores	Custo Estimado				
				2026	2027	2028	2029	Total
02 - Programa Temático	Continuada	3	1	28.125.000,00	30.370.000,00	32.495.000,00	34.840.000,00	125.830.000,00

Indicadores										
Indicador				ODS	Tipo			Natureza		
ÍNDICE DE EFETIVIDADE DA SEGURANÇA CIDADÃ				Tornar as cidades e os assentamentos humanos inclusivos, seguros, resilientes e sustentáveis.		EFICIENCIA			PROGRAMA	
Unid. Medida	% PERCENTUAL	Forma Medida:	PERCENTUAL			Índice Recente	Índice 2026	Índice 2027	Índice 2028	Índice 2029
Temporalidade:	CONTINUADA	Fonte Dados:	EFICIÊNCIA NA			100.00	100.00000	100.00000	100.00000	100.00000

Ações de Governo									
Tipo	Ação -		Funcional Programática	Produto Unidade de Medida	Meta Produto / Meta Financeira				
					2026	2027	2028	2029	Total
Atividade	2435	MANUTENÇÃO UNIDADE ORÇAMENTÁRIA	01.13.13.06.181.8500.2435	ATIVIDADES MANTIDAS PERCENTUAL - % PERCENTUAL	100.00 27.700.000,00	100.00 29.960.000,00	100.00 32.065.000,00	100.00 34.410.000,00	400.00 124.135.000,00
Atividade	8501	MANUTENÇÃO DA DEFESA CIVIL	01.13.13.06.182.8500.8501	Percentual P - Percentual	100.00 125.000,00	100.00 110.000,00	100.00 130.000,00	100.00 130.000,00	400.00 495.000,00
Atividade	8502	MANUTENÇÃO DOS BOMBEIROS	01.13.14.06.181.8500.8502	Percentual P - Percentual	100.00 300.000,00	100.00 300.000,00	100.00 300.000,00	100.00 300.000,00	400.00 1.200.000,00

Custo Estimado do Programa:

28.125.000,00

30.370.000,00

32.495.000,00

34.840.000,00

125.830.000,00

Programa:	9999 - RESERVA DE CONTINGENCIA
Unidade Gestora:	04 - SECRETARIA MUNICIPAL DE FINANÇAS
Objetivo:	Reserva de Contingência
Justificativa:	
Observação:	

Tipo	Duração	Nro. Ações	Nro. Indicadores	Custo Estimado				
				2026	2027	2028	2029	Total
00 - Programa especial	Continuada	2	1	113.640.000,00	116.839.000,00	119.877.000,00	119.204.000,00	469.560.000,00

Indicadores								
Indicador		ODS		Tipo		Natureza		
NÃO SE APLICA INDICADOR								
Unid. Medida	N/A	Forma Medida:		Índice Recente	Índice 2026	Índice 2027	Índice 2028	Índice 2029
Temporalidade:		Fonte Dados:		0.00	0.00000	0.00000	0.00000	0.00000

Ações de Governo									
Tipo	Ação -		Funcional Programática	Produto Unidade de Medida	Meta Produto / Meta Financeira				
					2026	2027	2028	2029	Total
Atividade	6669	RESERVA DE CONTINGÊNCIA	03.16.16.99.9999.9999	NÃO SE APLICA NA - N/A	0.00	0.00	0.00	0.00	0.00
					111.640.000,00	114.839.000,00	117.877.000,00	117.204.000,00	461.560.000,00
Atividade	6669	RESERVA DE CONTINGÊNCIA	01.04.40.99.9999.9999	NÃO SE APLICA NA - N/A	0.00	0.00	0.00	0.00	0.00
					2.000.000,00	2.000.000,00	2.000.000,00	2.000.000,00	8.000.000,00
Custo Estimado do Programa:					113.640.000,00	116.839.000,00	119.877.000,00	119.204.000,00	469.560.000,00



MUNICÍPIO DE SUZANO
ESTADO DE SÃO PAULO
República Federativa do Brasil

Anexo III - Unidades Executoras e Ações Voltadas ao Desenvolvimento do Programa Governamental

Período: 2026 à 2029

ÓRGÃO:	01	PREFEITURA MUNICIPAL DE SUZANO
UNIDADE EXECUTORA:	01	GABINETE DO PREFEITO
SUBUNIDADE:	10	GABINETE DO PREFEITO
FUNÇÃO:	04	Administração
SUBFUNÇÃO:	122	Administração Geral
PROGRAMA:	7000	GOVERNANÇA E GESTÃO ADMINISTRATIVA

AÇÕES

PROJETO/ATIVIDADE/OPERAÇÃO ESPECIAL

2435 MANUTENÇÃO UNIDADE ORÇAMENTÁRIA

META FÍSICA

QUANTIDADE TOTAL	UNIDADE DE MEDIDA
100,00	% PERCENTUAL

META POR EXERCÍCIO

2026	2027	2028	2029
100,00	100,00	100,00	100,00

CUSTO FINANCEIRO POR EXERCÍCIO

2026	2027	2028	2029
5.300.000,00	5.600.000,00	6.000.000,00	6.500.000,00

CUSTO FINANCEIRO TOTAL: 23.400.000,00

ÓRGÃO:	01	PREFEITURA MUNICIPAL DE SUZANO
UNIDADE EXECUTORA:	01	GABINETE DO PREFEITO
SUBUNIDADE:	20	GABINETE DO VICE PREFEITO
FUNÇÃO:	04	Administração
SUBFUNÇÃO:	122	Administração Geral
PROGRAMA:	7000	GOVERNANÇA E GESTÃO ADMINISTRATIVA

AÇÕES

PROJETO/ATIVIDADE/OPERAÇÃO ESPECIAL

2435 MANUTENÇÃO UNIDADE ORÇAMENTÁRIA

META FÍSICA

QUANTIDADE TOTAL	UNIDADE DE MEDIDA
100,00	% PERCENTUAL

META POR EXERCÍCIO

2026	2027	2028	2029
100,00	100,00	100,00	100,00

CUSTO FINANCEIRO POR EXERCÍCIO

2026	2027	2028	2029
850.000,00	920.000,00	960.000,00	1.020.000,00

CUSTO FINANCEIRO TOTAL: 3.750.000,00

ÓRGÃO:	01	PREFEITURA MUNICIPAL DE SUZANO
UNIDADE EXECUTORA:	01	GABINETE DO PREFEITO
SUBUNIDADE:	30	FUNDO SOCIAL E SASPE
FUNÇÃO:	04	Administração
SUBFUNÇÃO:	122	Administração Geral
PROGRAMA:	7000	GOVERNANÇA E GESTÃO ADMINISTRATIVA

AÇÕES

PROJETO/ATIVIDADE/OPERAÇÃO ESPECIAL

2435 MANUTENÇÃO UNIDADE ORÇAMENTÁRIA

META FÍSICA

QUANTIDADE TOTAL	UNIDADE DE MEDIDA
100,00	% PERCENTUAL

META POR EXERCÍCIO

2026	2027	2028	2029
100,00	100,00	100,00	100,00

CUSTO FINANCEIRO POR EXERCÍCIO

2026	2027	2028	2029
3.200.000,00	3.500.000,00	3.800.000,00	4.000.000,00

CUSTO FINANCEIRO TOTAL: 14.500.000,00

ÓRGÃO:	01	PREFEITURA MUNICIPAL DE SUZANO
UNIDADE EXECUTORA:	01	GABINETE DO PREFEITO
SUBUNIDADE:	30	FUNDO SOCIAL E SASPE
FUNÇÃO:	08	Assistência Social
SUBFUNÇÃO:	244	Assistência Comunitária
PROGRAMA:	7000	GOVERNANÇA E GESTÃO ADMINISTRATIVA

AÇÕES

PROJETO/ATIVIDADE/OPERAÇÃO ESPECIAL

2909 CUIDAR DE VIDAS

META FÍSICA

QUANTIDADE TOTAL	UNIDADE DE MEDIDA
15.750,00	Unidade

META POR EXERCÍCIO

2026	2027	2028	2029
15.000,00	15.500,00	16.000,00	16.500,00

CUSTO FINANCEIRO POR EXERCÍCIO

2026	2027	2028	2029
1.100.000,00	1.160.000,00	1.280.000,00	1.340.000,00

CUSTO FINANCEIRO TOTAL: 4.880.000,00

PROJETO/ATIVIDADE/OPERAÇÃO ESPECIAL

2910 CAPACITAÇÃO PROFISSIONAL

META FÍSICA

QUANTIDADE TOTAL	UNIDADE DE MEDIDA
2.875,00	Unidade

META POR EXERCÍCIO

2026	2027	2028	2029
2.500,00	3.000,00	3.000,00	3.000,00

CUSTO FINANCEIRO POR EXERCÍCIO

2026	2027	2028	2029
900.000,00	900.000,00	900.000,00	900.000,00

CUSTO FINANCEIRO TOTAL: 3.600.000,00

ÓRGÃO:	01	PREFEITURA MUNICIPAL DE SUZANO
UNIDADE EXECUTORA:	01	GABINETE DO PREFEITO
SUBUNIDADE:	50	CONTROLE INTERNO
FUNÇÃO:	04	Administração
SUBFUNÇÃO:	131	Comunicação Social
PROGRAMA:	7000	GOVERNANÇA E GESTÃO ADMINISTRATIVA

AÇÕES

PROJETO/ATIVIDADE/OPERAÇÃO ESPECIAL

2435 MANUTENÇÃO UNIDADE ORÇAMENTÁRIA

META FÍSICA

QUANTIDADE TOTAL	UNIDADE DE MEDIDA
100,00	% PERCENTUAL

META POR EXERCÍCIO

2026	2027	2028	2029
100,00	100,00	100,00	100,00

CUSTO FINANCEIRO POR EXERCÍCIO

2026	2027	2028	2029
700.000,00	760.000,00	820.000,00	850.000,00

CUSTO FINANCEIRO TOTAL: 3.130.000,00

ÓRGÃO:	01	PREFEITURA MUNICIPAL DE SUZANO
UNIDADE EXECUTORA:	01	GABINETE DO PREFEITO
SUBUNIDADE:	60	UNIDADE DE PLANEJAMENTO, DADOS E
FUNÇÃO:	19	Ciência e Tecnologia
SUBFUNÇÃO:	122	Administração Geral
PROGRAMA:	7000	GOVERNANÇA E GESTÃO ADMINISTRATIVA

AÇÕES

PROJETO/ATIVIDADE/OPERAÇÃO ESPECIAL

2435 MANUTENÇÃO UNIDADE ORÇAMENTÁRIA

META FÍSICA

QUANTIDADE TOTAL	UNIDADE DE MEDIDA
100,00	% PERCENTUAL

META POR EXERCÍCIO

2026	2027	2028	2029
100,00	100,00	100,00	100,00

CUSTO FINANCEIRO POR EXERCÍCIO

2026	2027	2028	2029
800.000,00	860.000,00	920.000,00	950.000,00

CUSTO FINANCEIRO TOTAL: 3.530.000,00

ÓRGÃO:	01	PREFEITURA MUNICIPAL DE SUZANO
UNIDADE EXECUTORA:	02	SECRETARIA MUNICIPAL DE ASSIST E DESENV
SUBUNIDADE:	20	GABINETE DO SECRETÁRIO DE DESENV. E
FUNÇÃO:	08	Assistência Social
SUBFUNÇÃO:	122	Administração Geral
PROGRAMA:	4000	GESTÃO DA ASSISTÊNCIA SOCIAL

AÇÕES

PROJETO/ATIVIDADE/OPERAÇÃO ESPECIAL

2435 MANUTENÇÃO UNIDADE ORÇAMENTÁRIA

META FÍSICA

QUANTIDADE TOTAL	UNIDADE DE MEDIDA
100,00	% PERCENTUAL

META POR EXERCÍCIO

2026	2027	2028	2029
100,00	100,00	100,00	100,00

CUSTO FINANCEIRO POR EXERCÍCIO

2026	2027	2028	2029
12.983.190,00	13.420.446,00	13.739.433,00	14.159.559,00

CUSTO FINANCEIRO TOTAL: 54.302.628,00

PROJETO/ATIVIDADE/OPERAÇÃO ESPECIAL

2450 Manut. Gestão do Trabalho e Regulação do SUAS

META FÍSICA

QUANTIDADE TOTAL	UNIDADE DE MEDIDA
92,50	Percentual

META POR EXERCÍCIO

2026	2027	2028	2029
90,00	90,00	100,00	90,00

CUSTO FINANCEIRO POR EXERCÍCIO

2026	2027	2028	2029
166.950,00	176.967,00	187.585,00	198.840,00

CUSTO FINANCEIRO TOTAL: 730.342,00

ÓRGÃO:	01	PREFEITURA MUNICIPAL DE SUZANO
UNIDADE EXECUTORA:	02	SECRETARIA MUNICIPAL DE ASSIST E DESENV
SUBUNIDADE:	21	FUNDO MUNICIPAL CRIANÇA E ADOLESCENTE
FUNÇÃO:	08	Assistência Social
SUBFUNÇÃO:	243	Assistência à Criança e ao Adolescente
PROGRAMA:	4000	GESTÃO DA ASSISTÊNCIA SOCIAL

AÇÕES

PROJETO/ATIVIDADE/OPERAÇÃO ESPECIAL

2449 Manut. Fundo Munic Criança e Adolescente – FUMCA

META FÍSICA

QUANTIDADE TOTAL	UNIDADE DE MEDIDA
100,00	Percentual

META POR EXERCICIO

2026	2027	2028	2029
100,00	100,00	100,00	100,00

CUSTO FINANCEIRO POR EXERCICIO

2026	2027	2028	2029
30.000,00	30.000,00	30.000,00	30.000,00

CUSTO FINANCEIRO TOTAL: 120.000,00

ÓRGÃO:	01	PREFEITURA MUNICIPAL DE SUZANO
UNIDADE EXECUTORA:	02	SECRETARIA MUNICIPAL DE ASSIST E DESENV
SUBUNIDADE:	22	FUNDO MUNICIPAL DE ASSISTENCIA SOCIAL
FUNÇÃO:	08	Assistência Social
SUBFUNÇÃO:	122	Administração Geral
PROGRAMA:	4000	GESTÃO DA ASSISTÊNCIA SOCIAL

AÇÕES

PROJETO/ATIVIDADE/OPERAÇÃO ESPECIAL

2435 MANUTENÇÃO UNIDADE ORÇAMENTÁRIA

META FÍSICA

QUANTIDADE TOTAL	UNIDADE DE MEDIDA
100,00	% PERCENTUAL

META POR EXERCÍCIO

2026	2027	2028	2029
100,00	100,00	100,00	100,00

CUSTO FINANCEIRO POR EXERCÍCIO

2026	2027	2028	2029
2.063.580,00	2.684.975,00	2.407.653,00	2.131.692,00

CUSTO FINANCEIRO TOTAL: 9.287.900,00

PROJETO/ATIVIDADE/OPERAÇÃO ESPECIAL

2478 Manutenção Progr. Vigilância Socioassistencial

META FÍSICA

QUANTIDADE TOTAL	UNIDADE DE MEDIDA
100,00	Percentual

META POR EXERCÍCIO

2026	2027	2028	2029
100,00	100,00	100,00	100,00

CUSTO FINANCEIRO POR EXERCÍCIO

2026	2027	2028	2029
100.000,00	106.000,00	112.360,00	119.102,00

CUSTO FINANCEIRO TOTAL: 437.462,00

PROJETO/ATIVIDADE/OPERAÇÃO ESPECIAL

2480 Manutenção Programas Benefícios Eventuais

META FÍSICA

QUANTIDADE TOTAL

100,00

UNIDADE DE MEDIDA

Percentual

META POR EXERCÍCIO

2026

2027

2028

2029

100,00

100,00

100,00

100,00

CUSTO FINANCEIRO POR EXERCÍCIO

2026

2027

2028

2029

1.500.000,00

1.590.000,00

1.685.400,00

1.786.524,00

CUSTO FINANCEIRO TOTAL:

6.561.924,00

ÓRGÃO:	01	PREFEITURA MUNICIPAL DE SUZANO
UNIDADE EXECUTORA:	02	SECRETARIA MUNICIPAL DE ASSIST E DESENV
SUBUNIDADE:	22	FUNDO MUNICIPAL DE ASSISTENCIA SOCIAL
FUNÇÃO:	08	Assistência Social
SUBFUNÇÃO:	241	Assistência à Pessoa Idosa
PROGRAMA:	4000	GESTÃO DA ASSISTÊNCIA SOCIAL

AÇÕES

PROJETO/ATIVIDADE/OPERAÇÃO ESPECIAL

2470 Manutenção Prog. Proteção Social Básica

META FÍSICA

QUANTIDADE TOTAL	UNIDADE DE MEDIDA
90,00	Percentual

META POR EXERCÍCIO

2026	2027	2028	2029
90,00	90,00	90,00	90,00

CUSTO FINANCEIRO POR EXERCÍCIO

2026	2027	2028	2029
1.404.000,00	1.488.240,00	1.577.534,00	1.672.186,00

CUSTO FINANCEIRO TOTAL: 6.141.960,00

PROJETO/ATIVIDADE/OPERAÇÃO ESPECIAL

2476 Manutenção Prog. Proteção Social Básica

META FÍSICA

QUANTIDADE TOTAL	UNIDADE DE MEDIDA
22.726.585,25	Percentual

META POR EXERCÍCIO

2026	2027	2028	2029
90,00	90,00	90.906.071,00	90,00

CUSTO FINANCEIRO POR EXERCÍCIO

2026	2027	2028	2029
806.400,00	854.784,00	906.071,00	1.920.871,00

CUSTO FINANCEIRO TOTAL: 4.488.126,00

PROJETO/ATIVIDADE/OPERAÇÃO ESPECIAL

2477 Manutenção Proteção Social Especial Alta Complexidade

META FÍSICA

QUANTIDADE TOTAL

90,00

UNIDADE DE MEDIDA

Percentual

META POR EXERCÍCIO

2026

2027

2028

2029

90,00

90,00

90,00

90,00

CUSTO FINANCEIRO POR EXERCÍCIO

2026

2027

2028

2029

1.740.000,00

1.844.400,00

1.955.064,00

2.072.368,00

CUSTO FINANCEIRO TOTAL:

7.611.832,00

ÓRGÃO:	01	PREFEITURA MUNICIPAL DE SUZANO
UNIDADE EXECUTORA:	02	SECRETARIA MUNICIPAL DE ASSIST E DESENV
SUBUNIDADE:	22	FUNDO MUNICIPAL DE ASSISTENCIA SOCIAL
FUNÇÃO:	08	Assistência Social
SUBFUNÇÃO:	242	Assistência à Pessoa com Deficiência
PROGRAMA:	4000	GESTÃO DA ASSISTÊNCIA SOCIAL

AÇÕES

PROJETO/ATIVIDADE/OPERAÇÃO ESPECIAL

2470 Manutenção Prog. Proteção Social Básica

META FÍSICA

QUANTIDADE TOTAL	UNIDADE DE MEDIDA
90,00	Percentual

META POR EXERCÍCIO

2026	2027	2028	2029
90,00	90,00	90,00	90,00

CUSTO FINANCEIRO POR EXERCÍCIO

2026	2027	2028	2029
161.000,00	170.660,00	180.900,00	191.754,00

CUSTO FINANCEIRO TOTAL: 704.314,00

PROJETO/ATIVIDADE/OPERAÇÃO ESPECIAL

2477 Manutenção Proteção Social Especial Alta Complexidade

META FÍSICA

QUANTIDADE TOTAL	UNIDADE DE MEDIDA
90,00	Percentual

META POR EXERCÍCIO

2026	2027	2028	2029
90,00	90,00	90,00	90,00

CUSTO FINANCEIRO POR EXERCÍCIO

2026	2027	2028	2029
1.550.000,00	1.643.000,00	1.741.580,00	1.846.075,00

CUSTO FINANCEIRO TOTAL: 6.780.655,00

ÓRGÃO:	01	PREFEITURA MUNICIPAL DE SUZANO
UNIDADE EXECUTORA:	02	SECRETARIA MUNICIPAL DE ASSIST E DESENV
SUBUNIDADE:	22	FUNDO MUNICIPAL DE ASSISTENCIA SOCIAL
FUNÇÃO:	08	Assistência Social
SUBFUNÇÃO:	243	Assistência à Criança e ao Adolescente
PROGRAMA:	4000	GESTÃO DA ASSISTÊNCIA SOCIAL

AÇÕES

PROJETO/ATIVIDADE/OPERAÇÃO ESPECIAL

2470 Manutenção Prog. Proteção Social Básica

META FÍSICA

QUANTIDADE TOTAL	UNIDADE DE MEDIDA
90,00	Percentual

META POR EXERCÍCIO

2026	2027	2028	2029
90,00	90,00	90,00	90,00

CUSTO FINANCEIRO POR EXERCÍCIO

2026	2027	2028	2029
3.542.000,00	3.754.520,00	3.979.791,00	4.218.579,00

CUSTO FINANCEIRO TOTAL: 15.494.890,00

PROJETO/ATIVIDADE/OPERAÇÃO ESPECIAL

2476 Manutenção Prog. Proteção Social Básica

META FÍSICA

QUANTIDADE TOTAL	UNIDADE DE MEDIDA
90,00	Percentual

META POR EXERCÍCIO

2026	2027	2028	2029
90,00	90,00	90,00	90,00

CUSTO FINANCEIRO POR EXERCÍCIO

2026	2027	2028	2029
480.000,00	408.800,00	439.328,00	571.688,00

CUSTO FINANCEIRO TOTAL: 1.899.816,00

PROJETO/ATIVIDADE/OPERAÇÃO ESPECIAL

2477 Manutenção Proteção Social Especial Alta Complexidade

META FÍSICA

QUANTIDADE TOTAL	UNIDADE DE MEDIDA
90,00	Percentual

META POR EXERCÍCIO

2026	2027	2028	2029
90,00	90,00	90,00	90,00

CUSTO FINANCEIRO POR EXERCÍCIO

2026	2027	2028	2029
5.274.000,00	5.590.440,00	6.429.006,00	7.393.357,00

CUSTO FINANCEIRO TOTAL: 24.686.803,00**PROJETO/ATIVIDADE/OPERAÇÃO ESPECIAL**

2483 Escuta Especializada

META FÍSICA

QUANTIDADE TOTAL	UNIDADE DE MEDIDA
75,00	Percentual

META POR EXERCÍCIO

2026	2027	2028	2029
0,00	100,00	100,00	100,00

CUSTO FINANCEIRO POR EXERCÍCIO

2026	2027	2028	2029
575.000,00	397.500,00	421.350,00	446.631,00

CUSTO FINANCEIRO TOTAL: 1.840.481,00

ÓRGÃO:	01	PREFEITURA MUNICIPAL DE SUZANO
UNIDADE EXECUTORA:	02	SECRETARIA MUNICIPAL DE ASSIST E DESENV
SUBUNIDADE:	22	FUNDO MUNICIPAL DE ASSISTENCIA SOCIAL
FUNÇÃO:	08	Assistência Social
SUBFUNÇÃO:	244	Assistência Comunitária
PROGRAMA:	4000	GESTÃO DA ASSISTÊNCIA SOCIAL

AÇÕES

PROJETO/ATIVIDADE/OPERAÇÃO ESPECIAL

2470 Manutenção Prog. Proteção Social Básica

META FÍSICA

QUANTIDADE TOTAL	UNIDADE DE MEDIDA
28,75	Percentual

META POR EXERCICIO

2026	2027	2028	2029
25,00	25,00	30,00	35,00

CUSTO FINANCEIRO POR EXERCICIO

2026	2027	2028	2029
377.700,00	400.362,00	424.384,00	449.847,00

CUSTO FINANCEIRO TOTAL: 1.652.293,00

PROJETO/ATIVIDADE/OPERAÇÃO ESPECIAL

2476 Manutenção Prog. Proteção Social Básica

META FÍSICA

QUANTIDADE TOTAL	UNIDADE DE MEDIDA
5,22	Percentual

META POR EXERCICIO

2026	2027	2028	2029
4,30	4,30	4,30	8,00

CUSTO FINANCEIRO POR EXERCICIO

2026	2027	2028	2029
185.900,00	197.054,00	208.877,00	221.410,00

CUSTO FINANCEIRO TOTAL: 813.241,00

PROJETO/ATIVIDADE/OPERAÇÃO ESPECIAL

2477 Manutenção Proteção Social Especial Alta Complexidade

META FÍSICA

QUANTIDADE TOTAL	UNIDADE DE MEDIDA
90,00	Percentual

META POR EXERCÍCIO

2026	2027	2028	2029
90,00	90,00	90,00	90,00

CUSTO FINANCEIRO POR EXERCÍCIO

2026	2027	2028	2029
2.472.000,00	2.620.320,00	2.777.539,00	2.944.192,00

CUSTO FINANCEIRO TOTAL: 10.814.051,00**PROJETO/ATIVIDADE/OPERAÇÃO ESPECIAL**

2479 Manutenção Progr. Defesa Direitos Socioassistenciais

META FÍSICA

QUANTIDADE TOTAL	UNIDADE DE MEDIDA
27,00	Unidade

META POR EXERCÍCIO

2026	2027	2028	2029
2,00	100,00	3,00	3,00

CUSTO FINANCEIRO POR EXERCÍCIO

2026	2027	2028	2029
750.000,00	795.000,00	1.264.050,00	1.339.893,00

CUSTO FINANCEIRO TOTAL: 4.148.943,00**PROJETO/ATIVIDADE/OPERAÇÃO ESPECIAL**

2481 Projetos de geração de renda e preparação ao mundo do trabalho

META FÍSICA

QUANTIDADE TOTAL	UNIDADE DE MEDIDA
77,50	Percentual

META POR EXERCÍCIO

2026	2027	2028	2029
10,00	100,00	100,00	100,00

CUSTO FINANCEIRO POR EXERCÍCIO

2026	2027	2028	2029
50.000,00	53.000,00	56.180,00	59.551,00

CUSTO FINANCEIRO TOTAL: 218.731,00

PROJETO/ATIVIDADE/OPERAÇÃO ESPECIAL

2484 Cozinha solidária

META FÍSICA

QUANTIDADE TOTAL	UNIDADE DE MEDIDA
75,00	Percentual

META POR EXERCÍCIO

2026	2027	2028	2029
0,00	100,00	100,00	100,00

CUSTO FINANCEIRO POR EXERCÍCIO

2026	2027	2028	2029
240.000,00	254.400,00	269.664,00	285.844,00

CUSTO FINANCEIRO TOTAL: 1.049.908,00

PROJETO/ATIVIDADE/OPERAÇÃO ESPECIAL

2485 Implantação do Passe Livre +

META FÍSICA

QUANTIDADE TOTAL	UNIDADE DE MEDIDA
32,00	Unidade

META POR EXERCÍCIO

2026	2027	2028	2029
32,00	32,00	32,00	32,00

CUSTO FINANCEIRO POR EXERCÍCIO

2026	2027	2028	2029
100.000,00	100.000,00	100.000,00	100.000,00

CUSTO FINANCEIRO TOTAL: 400.000,00

PROJETO/ATIVIDADE/OPERAÇÃO ESPECIAL

2486 Sistema de gestão do SUAS

META FÍSICA

QUANTIDADE TOTAL	UNIDADE DE MEDIDA
90,00	Percentual

META POR EXERCÍCIO

2026	2027	2028	2029
90,00	90,00	90,00	90,00

CUSTO FINANCEIRO POR EXERCÍCIO

2026	2027	2028	2029
700.000,00	700.000,00	700.000,00	700.000,00

CUSTO FINANCEIRO TOTAL: 2.800.000,00

ÓRGÃO:	01	PREFEITURA MUNICIPAL DE SUZANO
UNIDADE EXECUTORA:	02	SECRETARIA MUNICIPAL DE ASSIST E DESENV
SUBUNIDADE:	23	FUNDO MUNICIPAL DO IDOSO
FUNÇÃO:	08	Assistência Social
SUBFUNÇÃO:	241	Assistência à Pessoa Idosa
PROGRAMA:	4000	GESTÃO DA ASSISTÊNCIA SOCIAL

AÇÕES

PROJETO/ATIVIDADE/OPERAÇÃO ESPECIAL

2482 Manutenção do Fundo Municipal do Idoso - FMID

META FÍSICA

QUANTIDADE TOTAL	UNIDADE DE MEDIDA
75,00	Percentual

META POR EXERCÍCIO

2026	2027	2028	2029
100,00	0,00	100,00	100,00

CUSTO FINANCEIRO POR EXERCÍCIO

2026	2027	2028	2029
30.000,00	30.000,00	30.000,00	30.000,00

CUSTO FINANCEIRO TOTAL: 120.000,00

ÓRGÃO:	01	PREFEITURA MUNICIPAL DE SUZANO
UNIDADE EXECUTORA:	03	SECRETARIA MUNICIPAL DE ADMINISTRAÇÃO
SUBUNIDADE:	30	GABINETE DO SECRETARIO ASSUNTOS ADMIN. E
FUNÇÃO:	04	Administração
SUBFUNÇÃO:	122	Administração Geral
PROGRAMA:	7000	GOVERNANÇA E GESTÃO ADMINISTRATIVA

AÇÕES

PROJETO/ATIVIDADE/OPERAÇÃO ESPECIAL

2435 MANUTENÇÃO UNIDADE ORÇAMENTÁRIA

META FÍSICA

QUANTIDADE TOTAL	UNIDADE DE MEDIDA
100,00	% PERCENTUAL

META POR EXERCÍCIO

2026	2027	2028	2029
100,00	100,00	100,00	100,00

CUSTO FINANCEIRO POR EXERCÍCIO

2026	2027	2028	2029
60.000.000,00	62.500.000,00	66.000.000,00	68.900.000,00

CUSTO FINANCEIRO TOTAL: 257.400.000,00

ÓRGÃO:	01	PREFEITURA MUNICIPAL DE SUZANO
UNIDADE EXECUTORA:	04	SECRETARIA MUNICIPAL DE FINANÇAS
SUBUNIDADE:	40	GABINETE DO SECRETÁRIO DE FINANÇAS E
FUNÇÃO:	04	Administração
SUBFUNÇÃO:	121	Planejamento e Orçamento
PROGRAMA:	7000	GOVERNANÇA E GESTÃO ADMINISTRATIVA

AÇÕES

PROJETO/ATIVIDADE/OPERAÇÃO ESPECIAL

2435 MANUTENÇÃO UNIDADE ORÇAMENTÁRIA

META FÍSICA

QUANTIDADE TOTAL	UNIDADE DE MEDIDA
100,00	% PERCENTUAL

META POR EXERCÍCIO

2026	2027	2028	2029
100,00	100,00	100,00	100,00

CUSTO FINANCEIRO POR EXERCÍCIO

2026	2027	2028	2029
33.000.000,00	43.800.000,00	37.300.000,00	39.500.000,00

CUSTO FINANCEIRO TOTAL: 153.600.000,00

ÓRGÃO:	01	PREFEITURA MUNICIPAL DE SUZANO
UNIDADE EXECUTORA:	04	SECRETARIA MUNICIPAL DE FINANÇAS
SUBUNIDADE:	40	GABINETE DO SECRETÁRIO DE FINANÇAS E
FUNÇÃO:	28	Encargos Especiais
SUBFUNÇÃO:	843	Serviço da Dívida Interna
PROGRAMA:	7000	GOVERNANÇA E GESTÃO ADMINISTRATIVA

AÇÕES

PROJETO/ATIVIDADE/OPERAÇÃO ESPECIAL

0001 DÍVIDA MUNICIPAL

META FÍSICA

QUANTIDADE TOTAL	UNIDADE DE MEDIDA
100,00	-

META POR EXERCÍCIO

2026	2027	2028	2029
100,00	100,00	100,00	100,00

CUSTO FINANCEIRO POR EXERCÍCIO

2026	2027	2028	2029
72.000.000,00	76.000.000,00	80.000.000,00	75.000.000,00

CUSTO FINANCEIRO TOTAL: 303.000.000,00

ÓRGÃO:	01	PREFEITURA MUNICIPAL DE SUZANO
UNIDADE EXECUTORA:	04	SECRETARIA MUNICIPAL DE FINANÇAS
SUBUNIDADE:	40	GABINETE DO SECRETÁRIO DE FINANÇAS E
FUNÇÃO:	99	Reserva de Contingência
SUBFUNÇÃO:	999	Reserva de Contingência
PROGRAMA:	9999	RESERVA DE CONTINGENCIA

AÇÕES

PROJETO/ATIVIDADE/OPERAÇÃO ESPECIAL

9999 RESERVA DE CONTINGÊNCIA

META FÍSICA

QUANTIDADE TOTAL	UNIDADE DE MEDIDA
0,00	N/A

META POR EXERCÍCIO

2026	2027	2028	2029
0,00	0,00	0,00	0,00

CUSTO FINANCEIRO POR EXERCÍCIO

2026	2027	2028	2029
2.000.000,00	2.000.000,00	2.000.000,00	2.000.000,00

CUSTO FINANCEIRO TOTAL: 8.000.000,00

ÓRGÃO:	01	PREFEITURA MUNICIPAL DE SUZANO
UNIDADE EXECUTORA:	05	SECRETARIA MUNICIPAL DE ASSUNTOS
SUBUNIDADE:	50	GABINETE DO SECRETÁRIO DE ASSUNTOS
FUNÇÃO:	04	Administração
SUBFUNÇÃO:	122	Administração Geral
PROGRAMA:	7000	GOVERNANÇA E GESTÃO ADMINISTRATIVA

AÇÕES

PROJETO/ATIVIDADE/OPERAÇÃO ESPECIAL

2435 MANUTENÇÃO UNIDADE ORÇAMENTÁRIA

META FÍSICA

QUANTIDADE TOTAL	UNIDADE DE MEDIDA
100,00	% PERCENTUAL

META POR EXERCÍCIO

2026	2027	2028	2029
100,00	100,00	100,00	100,00

CUSTO FINANCEIRO POR EXERCÍCIO

2026	2027	2028	2029
5.790.315,00	6.079.081,00	6.382.285,00	6.700.649,00

CUSTO FINANCEIRO TOTAL: 24.952.330,00

ÓRGÃO:	01	PREFEITURA MUNICIPAL DE SUZANO
UNIDADE EXECUTORA:	06	SECRETARIA MUNICIPAL DE CULTURA
SUBUNIDADE:	60	GABINETE DO SECRETÁRIO DE CULTURA E
FUNÇÃO:	13	Cultura
SUBFUNÇÃO:	392	Difusão Cultural
PROGRAMA:	3000	CULTURA QUE QUEREMOS

AÇÕES

PROJETO/ATIVIDADE/OPERAÇÃO ESPECIAL

2101 EVENTOS E FESTIVIDADES

META FÍSICA

QUANTIDADE TOTAL	UNIDADE DE MEDIDA
150,00	Unidades

META POR EXERCÍCIO

2026	2027	2028	2029
150,00	150,00	150,00	150,00

CUSTO FINANCEIRO POR EXERCÍCIO

2026	2027	2028	2029
3.433.605,00	3.605.285,00	3.785.550,00	3.974.827,00

CUSTO FINANCEIRO TOTAL: 14.799.267,00

PROJETO/ATIVIDADE/OPERAÇÃO ESPECIAL

2102 FORMAÇÃO, PRODUÇÃO E DIFUSÃO CULTURAL

META FÍSICA

QUANTIDADE TOTAL	UNIDADE DE MEDIDA
15.000,00	UNIDADES

META POR EXERCÍCIO

2026	2027	2028	2029
15.000,00	15.000,00	15.000,00	15.000,00

CUSTO FINANCEIRO POR EXERCÍCIO

2026	2027	2028	2029
4.894.680,00	5.139.414,00	5.396.385,00	5.666.204,00

CUSTO FINANCEIRO TOTAL: 21.096.683,00

ÓRGÃO:	01	PREFEITURA MUNICIPAL DE SUZANO
UNIDADE EXECUTORA:	06	SECRETARIA MUNICIPAL DE CULTURA
SUBUNIDADE:	61	FUNDO MUNICIPAL DE CULTURA
FUNÇÃO:	13	Cultura
SUBFUNÇÃO:	392	Difusão Cultural
PROGRAMA:	3000	CULTURA QUE QUEREMOS

AÇÕES

PROJETO/ATIVIDADE/OPERAÇÃO ESPECIAL

2103 FUNDO DE CULTURA

META FÍSICA

QUANTIDADE TOTAL	UNIDADE DE MEDIDA
100,00	% PERCENTUAL

META POR EXERCÍCIO

2026	2027	2028	2029
100,00	100,00	100,00	100,00

CUSTO FINANCEIRO POR EXERCÍCIO

2026	2027	2028	2029
2.250.000,00	2.250.000,00	2.250.000,00	2.250.000,00

CUSTO FINANCEIRO TOTAL: 9.000.000,00

PROJETO/ATIVIDADE/OPERAÇÃO ESPECIAL

2104 FUNDO PATRIMÔNIO

META FÍSICA

QUANTIDADE TOTAL	UNIDADE DE MEDIDA
100,00	% PERCENTUAL

META POR EXERCÍCIO

2026	2027	2028	2029
100,00	100,00	100,00	100,00

CUSTO FINANCEIRO POR EXERCÍCIO

2026	2027	2028	2029
20.000,00	20.000,00	20.000,00	20.000,00

CUSTO FINANCEIRO TOTAL: 80.000,00

ÓRGÃO:	01	PREFEITURA MUNICIPAL DE SUZANO
UNIDADE EXECUTORA:	07	SECRETARIA MUNICIPAL DE ESPORTES E LAZER
SUBUNIDADE:	70	GABINETE DO SECRETÁRIO DE ESPORTES E
FUNÇÃO:	27	Desporto e Lazer
SUBFUNÇÃO:	122	Administração Geral
PROGRAMA:	3100	SUZANO EM MOVIMENTO

AÇÕES

PROJETO/ATIVIDADE/OPERAÇÃO ESPECIAL

2435 MANUTENÇÃO UNIDADE ORÇAMENTÁRIA

META FÍSICA

QUANTIDADE TOTAL	UNIDADE DE MEDIDA
100,00	% PERCENTUAL

META POR EXERCÍCIO

2026	2027	2028	2029
100,00	100,00	100,00	100,00

CUSTO FINANCEIRO POR EXERCÍCIO

2026	2027	2028	2029
6.752.651,00	7.087.783,00	7.439.673,00	7.809.156,00

CUSTO FINANCEIRO TOTAL: 29.089.263,00

ÓRGÃO:	01	PREFEITURA MUNICIPAL DE SUZANO
UNIDADE EXECUTORA:	07	SECRETARIA MUNICIPAL DE ESPORTES E LAZER
SUBUNIDADE:	70	GABINETE DO SECRETÁRIO DE ESPORTES E
FUNÇÃO:	27	Desporto e Lazer
SUBFUNÇÃO:	812	Desporto Comunitário
PROGRAMA:	3100	SUZANO EM MOVIMENTO

AÇÕES

PROJETO/ATIVIDADE/OPERAÇÃO ESPECIAL

2901 TORNEIOS E COMPETIÇÕES

META FÍSICA

QUANTIDADE TOTAL	UNIDADE DE MEDIDA
8,00	Unidade

META POR EXERCÍCIO

2026	2027	2028	2029
8,00	8,00	8,00	8,00

CUSTO FINANCEIRO POR EXERCÍCIO

2026	2027	2028	2029
3.433.605,00	3.605.285,00	3.785.550,00	3.974.827,00

CUSTO FINANCEIRO TOTAL: 14.799.267,00

PROJETO/ATIVIDADE/OPERAÇÃO ESPECIAL

2902 MANUTENÇÃO E ACESSIBILIDADE

META FÍSICA

QUANTIDADE TOTAL	UNIDADE DE MEDIDA
80,00	Percentual

META POR EXERCÍCIO

2026	2027	2028	2029
80,00	80,00	80,00	80,00

CUSTO FINANCEIRO POR EXERCÍCIO

2026	2027	2028	2029
310.155,00	321.723,00	333.951,00	346.748,00

CUSTO FINANCEIRO TOTAL: 1.312.577,00

PROJETO/ATIVIDADE/OPERAÇÃO ESPECIAL

2903 DIFUSÃO DAS MODALIDADES

META FÍSICA

QUANTIDADE TOTAL	UNIDADE DE MEDIDA
30,00	Unidades

META POR EXERCÍCIO

2026	2027	2028	2029
30,00	30,00	30,00	30,00

CUSTO FINANCEIRO POR EXERCÍCIO

2026	2027	2028	2029
3.835.904,00	4.026.199,00	4.226.009,00	4.435.809,00

CUSTO FINANCEIRO TOTAL: 16.523.921,00

ÓRGÃO: 01 PREFEITURA MUNICIPAL DE SUZANO
UNIDADE EXECUTORA: 08 SECRETARIA MUNICIPAL DE EDUCAÇÃO
SUBUNIDADE: 80 GABINETE DO SECRET. EDUCAÇÃO E
FUNÇÃO: 12 Educação
SUBFUNÇÃO: 122 Administração Geral
PROGRAMA: 2000 EDUCAÇÃO SEM BARREIRAS, NINGUÉM PARA

AÇÕES**PROJETO/ATIVIDADE/OPERAÇÃO ESPECIAL**

6117 ADMINISTRAÇÃO

META FÍSICA

QUANTIDADE TOTAL	UNIDADE DE MEDIDA
2.488,25	Unidades

META POR EXERCÍCIO

2026	2027	2028	2029
2.351,00	2.446,00	2.556,00	2.600,00

CUSTO FINANCEIRO POR EXERCÍCIO

2026	2027	2028	2029
2.500.000,00	2.500.000,00	2.700.000,00	2.900.000,00

CUSTO FINANCEIRO TOTAL: 10.600.000,00

ÓRGÃO:	01	PREFEITURA MUNICIPAL DE SUZANO
UNIDADE EXECUTORA:	08	SECRETARIA MUNICIPAL DE EDUCAÇÃO
SUBUNIDADE:	80	GABINETE DO SECRET. EDUCAÇÃO E
FUNÇÃO:	12	Educação
SUBFUNÇÃO:	361	Ensino Fundamental
PROGRAMA:	2000	EDUCAÇÃO SEM BARREIRAS, NINGUÉM PARA

AÇÕES

PROJETO/ATIVIDADE/OPERAÇÃO ESPECIAL

2435 MANUTENÇÃO UNIDADE ORÇAMENTÁRIA

META FÍSICA

QUANTIDADE TOTAL	UNIDADE DE MEDIDA
100,00	% PERCENTUAL

META POR EXERCÍCIO

2026	2027	2028	2029
100,00	100,00	100,00	100,00

CUSTO FINANCEIRO POR EXERCÍCIO

2026	2027	2028	2029
830.000,00	920.000,00	990.000,00	1.070.000,00

CUSTO FINANCEIRO TOTAL: 3.810.000,00

PROJETO/ATIVIDADE/OPERAÇÃO ESPECIAL

6101 FORMAÇÃO

META FÍSICA

QUANTIDADE TOTAL	UNIDADE DE MEDIDA
1.487,00	Unidade

META POR EXERCÍCIO

2026	2027	2028	2029
1.208,00	1.394,00	1.580,00	1.766,00

CUSTO FINANCEIRO POR EXERCÍCIO

2026	2027	2028	2029
2.200.000,00	2.200.000,00	2.250.000,00	2.450.000,00

CUSTO FINANCEIRO TOTAL: 9.100.000,00

PROJETO/ATIVIDADE/OPERAÇÃO ESPECIAL

6104 TRANSPORTE ESCOLAR

META FÍSICA

QUANTIDADE TOTAL		UNIDADE DE MEDIDA
	1.286,00	Unidade

META POR EXERCÍCIO

2026	2027	2028	2029
1.394,00	1.300,00	1.250,00	1.200,00

CUSTO FINANCEIRO POR EXERCÍCIO

2026	2027	2028	2029
13.200.000,00	13.200.000,00	11.200.000,00	11.200.000,00

CUSTO FINANCEIRO TOTAL: 48.800.000,00

PROJETO/ATIVIDADE/OPERAÇÃO ESPECIAL

6105 ALIMENTAÇÃO ESCOLAR

META FÍSICA

QUANTIDADE TOTAL		UNIDADE DE MEDIDA
	51.577,50	Unidade

META POR EXERCÍCIO

2026	2027	2028	2029
51.015,00	51.390,00	51.765,00	52.140,00

CUSTO FINANCEIRO POR EXERCÍCIO

2026	2027	2028	2029
11.200.000,00	11.400.000,00	11.850.000,00	14.500.000,00

CUSTO FINANCEIRO TOTAL: 48.950.000,00

PROJETO/ATIVIDADE/OPERAÇÃO ESPECIAL

6108 BENEFÍCIOS AO TRABALHADOR

META FÍSICA

QUANTIDADE TOTAL		UNIDADE DE MEDIDA
	100,00	Percentual

META POR EXERCÍCIO

2026	2027	2028	2029
100,00	100,00	100,00	100,00

CUSTO FINANCEIRO POR EXERCÍCIO

2026	2027	2028	2029
21.000.000,00	21.500.000,00	22.000.000,00	21.800.000,00

CUSTO FINANCEIRO TOTAL: 86.300.000,00

PROJETO/ATIVIDADE/OPERAÇÃO ESPECIAL

6115 MANUTENÇÃO DO ENSINO

META FÍSICA

QUANTIDADE TOTAL		UNIDADE DE MEDIDA
	13.516,50	UNIDADES

META POR EXERCÍCIO

2026	2027	2028	2029
13.715,00	14.015,00	14.018,00	12.318,00

CUSTO FINANCEIRO POR EXERCÍCIO

2026	2027	2028	2029
156.520.000,00	157.640.000,00	158.850.000,00	160.000.000,00

CUSTO FINANCEIRO TOTAL: 633.010.000,00**PROJETO/ATIVIDADE/OPERAÇÃO ESPECIAL**

6118 PPDEM

META FÍSICA

QUANTIDADE TOTAL		UNIDADE DE MEDIDA
	100,00	Percentual

META POR EXERCÍCIO

2026	2027	2028	2029
100,00	100,00	100,00	100,00

CUSTO FINANCEIRO POR EXERCÍCIO

2026	2027	2028	2029
2.500.000,00	2.800.000,00	3.100.000,00	3.200.000,00

CUSTO FINANCEIRO TOTAL: 11.600.000,00

ÓRGÃO:	01	PREFEITURA MUNICIPAL DE SUZANO
UNIDADE EXECUTORA:	08	SECRETARIA MUNICIPAL DE EDUCAÇÃO
SUBUNIDADE:	80	GABINETE DO SECRET. EDUCAÇÃO E
FUNÇÃO:	12	Educação
SUBFUNÇÃO:	365	Educação Infantil
PROGRAMA:	2001	PRIMEIRA INFÂNCIA QUE APRENDE

AÇÕES

PROJETO/ATIVIDADE/OPERAÇÃO ESPECIAL

1588 CONSTRUÇÃO DE SALAS

META FÍSICA

QUANTIDADE TOTAL		UNIDADE DE MEDIDA
	1,50	UNIDADE

META POR EXERCÍCIO

2026	2027	2028	2029
2,00	2,00	1,00	1,00

CUSTO FINANCEIRO POR EXERCÍCIO

2026	2027	2028	2029
1.400.000,00	1.400.000,00	800.000,00	800.000,00

CUSTO FINANCEIRO TOTAL: 4.400.000,00

PROJETO/ATIVIDADE/OPERAÇÃO ESPECIAL

1589 CONSTRUÇÃO DE CRECHE

META FÍSICA

QUANTIDADE TOTAL		UNIDADE DE MEDIDA
	1,00	UNIDADE

META POR EXERCÍCIO

2026	2027	2028	2029
0,00	1,00	2,00	1,00

CUSTO FINANCEIRO POR EXERCÍCIO

2026	2027	2028	2029
0,00	2.600.000,00	5.200.000,00	2.600.000,00

CUSTO FINANCEIRO TOTAL: 10.400.000,00

PROJETO/ATIVIDADE/OPERAÇÃO ESPECIAL

2435 MANUTENÇÃO UNIDADE ORÇAMENTÁRIA

META FÍSICA

QUANTIDADE TOTAL		UNIDADE DE MEDIDA
	100,00	% PERCENTUAL

META POR EXERCÍCIO

2026	2027	2028	2029
100,00	100,00	100,00	100,00

CUSTO FINANCEIRO POR EXERCÍCIO

2026	2027	2028	2029
450.000,00	555.000,00	665.000,00	770.000,00

CUSTO FINANCEIRO TOTAL: 2.440.000,00

PROJETO/ATIVIDADE/OPERAÇÃO ESPECIAL

6002 MANUTENÇÃO DE PRÓPRIOS PÚBLICOS

META FÍSICA

QUANTIDADE TOTAL		UNIDADE DE MEDIDA
	3,50	UNIDADES

META POR EXERCÍCIO

2026	2027	2028	2029
2,00	3,00	4,00	5,00

CUSTO FINANCEIRO POR EXERCÍCIO

2026	2027	2028	2029
3.700.000,00	3.700.000,00	4.000.000,00	4.000.000,00

CUSTO FINANCEIRO TOTAL: 15.400.000,00

PROJETO/ATIVIDADE/OPERAÇÃO ESPECIAL

6101 FORMAÇÃO

META FÍSICA

QUANTIDADE TOTAL		UNIDADE DE MEDIDA
	1.184,00	Unidade

META POR EXERCÍCIO

2026	2027	2028	2029
962,00	1.110,00	1.258,00	1.406,00

CUSTO FINANCEIRO POR EXERCÍCIO

2026	2027	2028	2029
1.200.000,00	1.400.000,00	1.450.000,00	1.550.000,00

CUSTO FINANCEIRO TOTAL: 5.600.000,00

PROJETO/ATIVIDADE/OPERAÇÃO ESPECIAL

6104 TRANSPORTE ESCOLAR

META FÍSICA

QUANTIDADE TOTAL		UNIDADE DE MEDIDA
	1.484,50	Unidade

META POR EXERCÍCIO

2026	2027	2028	2029
1.588,00	1.500,00	1.450,00	1.400,00

CUSTO FINANCEIRO POR EXERCÍCIO

2026	2027	2028	2029
10.500.000,00	10.300.000,00	100.000,00	9.700.000,00

CUSTO FINANCEIRO TOTAL: 30.600.000,00

PROJETO/ATIVIDADE/OPERAÇÃO ESPECIAL

6105 ALIMENTAÇÃO ESCOLAR

META FÍSICA

QUANTIDADE TOTAL		UNIDADE DE MEDIDA
	14.674,50	Unidade

META POR EXERCÍCIO

2026	2027	2028	2029
14.112,00	14.487,00	14.862,00	15.237,00

CUSTO FINANCEIRO POR EXERCÍCIO

2026	2027	2028	2029
5.600.000,00	6.200.000,00	6.800.000,00	7.400.000,00

CUSTO FINANCEIRO TOTAL: 26.000.000,00

PROJETO/ATIVIDADE/OPERAÇÃO ESPECIAL

6108 BENEFÍCIOS AO TRABALHADOR

META FÍSICA

QUANTIDADE TOTAL		UNIDADE DE MEDIDA
	100,00	Percentual

META POR EXERCÍCIO

2026	2027	2028	2029
100,00	100,00	100,00	100,00

CUSTO FINANCEIRO POR EXERCÍCIO

2026	2027	2028	2029
3.200.000,00	3.400.000,00	3.600.000,00	3.800.000,00

CUSTO FINANCEIRO TOTAL: 14.000.000,00

PROJETO/ATIVIDADE/OPERAÇÃO ESPECIAL

6115 MANUTENÇÃO DO ENSINO

META FÍSICA

QUANTIDADE TOTAL		UNIDADE DE MEDIDA
	14.674,50	UNIDADES

META POR EXERCÍCIO

2026	2027	2028	2029
14.112,00	14.487,00	14.862,00	15.237,00

CUSTO FINANCEIRO POR EXERCÍCIO

2026	2027	2028	2029
159.500.000,00	160.560.000,00	161.683.950,00	162.681.870,00

CUSTO FINANCEIRO TOTAL: 644.425.820,00**PROJETO/ATIVIDADE/OPERAÇÃO ESPECIAL**

6118 PPDEM

META FÍSICA

QUANTIDADE TOTAL		UNIDADE DE MEDIDA
	100,00	Percentual

META POR EXERCÍCIO

2026	2027	2028	2029
100,00	100,00	100,00	100,00

CUSTO FINANCEIRO POR EXERCÍCIO

2026	2027	2028	2029
2.900.000,00	2.900.000,00	3.000.000,00	3.000.000,00

CUSTO FINANCEIRO TOTAL: 11.800.000,00

ÓRGÃO:	01	PREFEITURA MUNICIPAL DE SUZANO
UNIDADE EXECUTORA:	08	SECRETARIA MUNICIPAL DE EDUCAÇÃO
SUBUNIDADE:	80	GABINETE DO SECRET. EDUCAÇÃO E
FUNÇÃO:	12	Educação
SUBFUNÇÃO:	366	Educação de Jovens e Adultos
PROGRAMA:	2000	EDUCAÇÃO SEM BARREIRAS, NINGUÉM PARA

AÇÕES

PROJETO/ATIVIDADE/OPERAÇÃO ESPECIAL

6101 FORMAÇÃO

META FÍSICA

QUANTIDADE TOTAL	UNIDADE DE MEDIDA
6,25	Unidade

META POR EXERCÍCIO

2026	2027	2028	2029
5,00	6,00	7,00	7,00

CUSTO FINANCEIRO POR EXERCÍCIO

2026	2027	2028	2029
380.000,00	380.000,00	420.000,00	420.000,00

CUSTO FINANCEIRO TOTAL: 1.600.000,00

PROJETO/ATIVIDADE/OPERAÇÃO ESPECIAL

6104 TRANSPORTE ESCOLAR

META FÍSICA

QUANTIDADE TOTAL	UNIDADE DE MEDIDA
101,50	Unidade

META POR EXERCÍCIO

2026	2027	2028	2029
103,00	103,00	100,00	100,00

CUSTO FINANCEIRO POR EXERCÍCIO

2026	2027	2028	2029
420.000,00	470.000,00	530.000,00	590.000,00

CUSTO FINANCEIRO TOTAL: 2.010.000,00

PROJETO/ATIVIDADE/OPERAÇÃO ESPECIAL

6115 MANUTENÇÃO DO ENSINO

META FÍSICA

QUANTIDADE TOTAL

151,50

UNIDADE DE MEDIDA

UNIDADES

META POR EXERCÍCIO

2026

2027

2028

2029

146,00

150,00

150,00

160,00

CUSTO FINANCEIRO POR EXERCÍCIO

2026

2027

2028

2029

2.750.000,00

2.750.000,00

3.300.000,00

3.850.000,00

CUSTO FINANCEIRO TOTAL:

12.650.000,00

PROJETO/ATIVIDADE/OPERAÇÃO ESPECIAL

6118 PPDEM

META FÍSICA

QUANTIDADE TOTAL

100,00

UNIDADE DE MEDIDA

Percentual

META POR EXERCÍCIO

2026

2027

2028

2029

100,00

100,00

100,00

100,00

CUSTO FINANCEIRO POR EXERCÍCIO

2026

2027

2028

2029

30.000,00

35.000,00

40.000,00

45.000,00

CUSTO FINANCEIRO TOTAL:

150.000,00

ÓRGÃO:	01	PREFEITURA MUNICIPAL DE SUZANO
UNIDADE EXECUTORA:	08	SECRETARIA MUNICIPAL DE EDUCAÇÃO
SUBUNIDADE:	80	GABINETE DO SECRET. EDUCAÇÃO E
FUNÇÃO:	12	Educação
SUBFUNÇÃO:	367	Educação Especial
PROGRAMA:	2000	EDUCAÇÃO SEM BARREIRAS, NINGUÉM PARA

AÇÕES

PROJETO/ATIVIDADE/OPERAÇÃO ESPECIAL

1588 CONSTRUÇÃO DE SALAS

META FÍSICA

QUANTIDADE TOTAL	UNIDADE DE MEDIDA
2,00	UNIDADE

META POR EXERCÍCIO

2026	2027	2028	2029
2,00	2,00	2,00	2,00

CUSTO FINANCEIRO POR EXERCÍCIO

2026	2027	2028	2029
700.000,00	700.000,00	950.000,00	950.000,00

CUSTO FINANCEIRO TOTAL: 3.300.000,00

PROJETO/ATIVIDADE/OPERAÇÃO ESPECIAL

6101 FORMAÇÃO

META FÍSICA

QUANTIDADE TOTAL	UNIDADE DE MEDIDA
132,25	Unidade

META POR EXERCÍCIO

2026	2027	2028	2029
107,00	124,00	141,00	157,00

CUSTO FINANCEIRO POR EXERCÍCIO

2026	2027	2028	2029
1.650.000,00	1.650.000,00	1.980.000,00	1.980.000,00

CUSTO FINANCEIRO TOTAL: 7.260.000,00

PROJETO/ATIVIDADE/OPERAÇÃO ESPECIAL

6104 TRANSPORTE ESCOLAR

META FÍSICA

QUANTIDADE TOTAL		UNIDADE DE MEDIDA
	330,25	Unidade

META POR EXERCÍCIO

2026	2027	2028	2029
271,00	300,00	350,00	400,00

CUSTO FINANCEIRO POR EXERCÍCIO

2026	2027	2028	2029
1.550.000,00	1.550.000,00	1.700.000,00	1.800.000,00

CUSTO FINANCEIRO TOTAL: 6.600.000,00

PROJETO/ATIVIDADE/OPERAÇÃO ESPECIAL

6115 MANUTENÇÃO DO ENSINO

META FÍSICA

QUANTIDADE TOTAL		UNIDADE DE MEDIDA
	2.181,50	UNIDADES

META POR EXERCÍCIO

2026	2027	2028	2029
1.619,00	1.994,00	2.369,00	2.744,00

CUSTO FINANCEIRO POR EXERCÍCIO

2026	2027	2028	2029
24.000.000,00	24.500.000,00	25.000.000,00	25.500.000,00

CUSTO FINANCEIRO TOTAL: 99.000.000,00

PROJETO/ATIVIDADE/OPERAÇÃO ESPECIAL

6118 PPDEM

META FÍSICA

QUANTIDADE TOTAL		UNIDADE DE MEDIDA
	100,00	Percentual

META POR EXERCÍCIO

2026	2027	2028	2029
100,00	100,00	100,00	100,00

CUSTO FINANCEIRO POR EXERCÍCIO

2026	2027	2028	2029
110.000,00	112.000,00	114.000,00	116.000,00

CUSTO FINANCEIRO TOTAL: 452.000,00

ÓRGÃO:	01	PREFEITURA MUNICIPAL DE SUZANO
UNIDADE EXECUTORA:	09	SECRETARIA MUNICIPAL DE SAUDE
SUBUNIDADE:	90	FUNDO MUNICIPAL DE SAUDE
FUNÇÃO:	10	Saúde
SUBFUNÇÃO:	122	Administração Geral
PROGRAMA:	1002	GESTÃO MAIS EFICIENTE

AÇÕES

PROJETO/ATIVIDADE/OPERAÇÃO ESPECIAL

2005 APRIMORAMENTO DA GESTÃO SUS

META FÍSICA

QUANTIDADE TOTAL	UNIDADE DE MEDIDA
94,75	Percentual

META POR EXERCÍCIO

2026	2027	2028	2029
94,50	94,50	95,00	95,00

CUSTO FINANCEIRO POR EXERCÍCIO

2026	2027	2028	2029
20.204.000,00	21.562.000,00	22.931.000,00	23.849.000,00

CUSTO FINANCEIRO TOTAL: 88.546.000,00

PROJETO/ATIVIDADE/OPERAÇÃO ESPECIAL

2006 FISCALIZAÇÃO E CONTROLE SOCIAL

META FÍSICA

QUANTIDADE TOTAL	UNIDADE DE MEDIDA
12,00	Unidade

META POR EXERCÍCIO

2026	2027	2028	2029
12,00	12,00	12,00	12,00

CUSTO FINANCEIRO POR EXERCÍCIO

2026	2027	2028	2029
15.100,00	15.800,00	16.500,00	17.200,00

CUSTO FINANCEIRO TOTAL: 64.600,00

ÓRGÃO:	01	PREFEITURA MUNICIPAL DE SUZANO
UNIDADE EXECUTORA:	09	SECRETARIA MUNICIPAL DE SAUDE
SUBUNIDADE:	90	FUNDO MUNICIPAL DE SAUDE
FUNÇÃO:	10	Saúde
SUBFUNÇÃO:	301	Atenção Básica
PROGRAMA:	1000	SAÚDE PARA TODOS

AÇÕES

PROJETO/ATIVIDADE/OPERAÇÃO ESPECIAL

2002 FUNCIONAMENTO DA ATENÇÃO BÁSICA

META FÍSICA

QUANTIDADE TOTAL	UNIDADE DE MEDIDA
2.276.250,00	UNIDADES

META POR EXERCÍCIO

2026	2027	2028	2029
2.165.000,00	2.240.000,00	2.350.000,00	2.350.000,00

CUSTO FINANCEIRO POR EXERCÍCIO

2026	2027	2028	2029
132.813.000,00	148.711.000,00	166.230.000,00	173.279.000,00

CUSTO FINANCEIRO TOTAL: 621.033.000,00

ÓRGÃO:	01	PREFEITURA MUNICIPAL DE SUZANO
UNIDADE EXECUTORA:	09	SECRETARIA MUNICIPAL DE SAUDE
SUBUNIDADE:	90	FUNDO MUNICIPAL DE SAUDE
FUNÇÃO:	10	Saúde
SUBFUNÇÃO:	302	Assistência Hospitalar e Ambulatorial
PROGRAMA:	1003	RETAGUARDA SUS

AÇÕES

PROJETO/ATIVIDADE/OPERAÇÃO ESPECIAL

2010 FUNCIONAMENTO NA MÉDIA COMPLEXIDADE

META FÍSICA

QUANTIDADE TOTAL	UNIDADE DE MEDIDA
864,00	UNIDADE

META POR EXERCÍCIO

2026	2027	2028	2029
207,00	213,00	219,00	225,00

CUSTO FINANCEIRO POR EXERCÍCIO

2026	2027	2028	2029
253.698.505,07	300.034.000,27	342.691.358,27	386.666.199,27

CUSTO FINANCEIRO TOTAL: 1.283.090.062,88

ÓRGÃO:	01	PREFEITURA MUNICIPAL DE SUZANO
UNIDADE EXECUTORA:	09	SECRETARIA MUNICIPAL DE SAUDE
SUBUNIDADE:	90	FUNDO MUNICIPAL DE SAUDE
FUNÇÃO:	10	Saúde
SUBFUNÇÃO:	303	Suporte Profilático e Terapêutico
PROGRAMA:	1004	MELHOR REMÉDIO

AÇÕES

PROJETO/ATIVIDADE/OPERAÇÃO ESPECIAL

2015 FUNCIONAMENTO DA ASSISTÊNCIA FARMACÊUTICA

META FÍSICA

QUANTIDADE TOTAL	UNIDADE DE MEDIDA
92,00	Percentual

META POR EXERCÍCIO

2026	2027	2028	2029
88,00	91,00	94,00	95,00

CUSTO FINANCEIRO POR EXERCÍCIO

2026	2027	2028	2029
17.438.000,00	19.370.000,00	20.931.000,00	22.703.000,00

CUSTO FINANCEIRO TOTAL: 80.442.000,00

PROJETO/ATIVIDADE/OPERAÇÃO ESPECIAL

2016 JUDICIALIZAÇÃO

META FÍSICA

QUANTIDADE TOTAL	UNIDADE DE MEDIDA
100,00	Percentual

META POR EXERCÍCIO

2026	2027	2028	2029
100,00	100,00	100,00	100,00

CUSTO FINANCEIRO POR EXERCÍCIO

2026	2027	2028	2029
1.725.000,00	1.795.000,00	1.865.000,00	1.940.000,00

CUSTO FINANCEIRO TOTAL: 7.325.000,00

ÓRGÃO:	01	PREFEITURA MUNICIPAL DE SUZANO
UNIDADE EXECUTORA:	09	SECRETARIA MUNICIPAL DE SAUDE
SUBUNIDADE:	90	FUNDO MUNICIPAL DE SAUDE
FUNÇÃO:	10	Saúde
SUBFUNÇÃO:	304	Vigilância Sanitária
PROGRAMA:	1005	SEMPRE ALERTA

AÇÕES

PROJETO/ATIVIDADE/OPERAÇÃO ESPECIAL

2020 FUNCIONAMENTO DA VIGIÂNCIA SANITÁRIA E SAÚDE DO TRABALHADOR

META FÍSICA

QUANTIDADE TOTAL	UNIDADE DE MEDIDA
92,86	Percentual

META POR EXERCÍCIO

2026	2027	2028	2029
85,71	85,71	100,00	100,00

CUSTO FINANCEIRO POR EXERCÍCIO

2026	2027	2028	2029
3.118.000,00	3.245.000,00	3.368.000,00	3.503.000,00

CUSTO FINANCEIRO TOTAL: 13.234.000,00

ÓRGÃO:	01	PREFEITURA MUNICIPAL DE SUZANO
UNIDADE EXECUTORA:	09	SECRETARIA MUNICIPAL DE SAUDE
SUBUNIDADE:	90	FUNDO MUNICIPAL DE SAUDE
FUNÇÃO:	10	Saúde
SUBFUNÇÃO:	305	Vigilância Epidemiológica
PROGRAMA:	1005	SEMPRE ALERTA

AÇÕES

PROJETO/ATIVIDADE/OPERAÇÃO ESPECIAL

2021 FUNCIONAMENTO DA VIGILÂNCIA EPIDEMIOLÓGICA E AMBIENTAL

META FÍSICA

QUANTIDADE TOTAL	UNIDADE DE MEDIDA
95,00	Percentual

META POR EXERCÍCIO

2026	2027	2028	2029
95,00	95,00	95,00	95,00

CUSTO FINANCEIRO POR EXERCÍCIO

2026	2027	2028	2029
9.955.000,00	10.742.000,00	11.537.000,00	11.998.000,00

CUSTO FINANCEIRO TOTAL: 44.232.000,00

ÓRGÃO:	01	PREFEITURA MUNICIPAL DE SUZANO
UNIDADE EXECUTORA:	10	SECRETARIA MUNICIPAL DE MANUT. E SERV.
SUBUNIDADE:	10	GABINETE DO SECRETÁRIO DE MANUT. E SERV.
FUNÇÃO:	10	Saúde
SUBFUNÇÃO:	301	Atenção Básica
PROGRAMA:	1000	SAÚDE PARA TODOS

AÇÕES

PROJETO/ATIVIDADE/OPERAÇÃO ESPECIAL

1601 INFRAESTRUTURA NA ATENÇÃO BÁSICA

META FÍSICA

QUANTIDADE TOTAL	UNIDADE DE MEDIDA
1,00	UNIDADES

META POR EXERCÍCIO

2026	2027	2028	2029
1,00	1,00	2,00	0,00

CUSTO FINANCEIRO POR EXERCÍCIO

2026	2027	2028	2029
2.165.000,00	6.100.000,00	2.500.000,00	0,00

CUSTO FINANCEIRO TOTAL: 10.765.000,00

ÓRGÃO:	01	PREFEITURA MUNICIPAL DE SUZANO
UNIDADE EXECUTORA:	10	SECRETARIA MUNICIPAL DE MANUT. E SERV.
SUBUNIDADE:	10	GABINETE DO SECRETÁRIO DE MANUT. E SERV.
FUNÇÃO:	10	Saúde
SUBFUNÇÃO:	302	Assistência Hospitalar e Ambulatorial
PROGRAMA:	1003	RETAGUARDA SUS

AÇÕES

PROJETO/ATIVIDADE/OPERAÇÃO ESPECIAL

2011 INFRAESTRUTURA NA MÉDIA COMPLEXIDADE

META FÍSICA

QUANTIDADE TOTAL	UNIDADE DE MEDIDA
1,25	UNIDADES

META POR EXERCÍCIO

2026	2027	2028	2029
0,00	4,00	1,00	0,00

CUSTO FINANCEIRO POR EXERCÍCIO

2026	2027	2028	2029
8.960.000,00	8.360.000,00	2.500.000,00	0,00

CUSTO FINANCEIRO TOTAL: 19.820.000,00

ÓRGÃO:	01	PREFEITURA MUNICIPAL DE SUZANO
UNIDADE EXECUTORA:	10	SECRETARIA MUNICIPAL DE MANUT. E SERV.
SUBUNIDADE:	10	GABINETE DO SECRETÁRIO DE MANUT. E SERV.
FUNÇÃO:	15	Urbanismo
SUBFUNÇÃO:	451	Infra-Estrutura Urbana
PROGRAMA:	5000	CIDADE ON

AÇÕES

PROJETO/ATIVIDADE/OPERAÇÃO ESPECIAL

6001 INFRAESTRUTURA URBANA

META FÍSICA

QUANTIDADE TOTAL	UNIDADE DE MEDIDA
9,75	UNIDADES

META POR EXERCÍCIO

2026	2027	2028	2029
17,00	9,00	7,00	6,00

CUSTO FINANCEIRO POR EXERCÍCIO

2026	2027	2028	2029
60.000.000,00	35.000.000,00	30.000.000,00	30.000.000,00

CUSTO FINANCEIRO TOTAL: 155.000.000,00

ÓRGÃO:	01	PREFEITURA MUNICIPAL DE SUZANO
UNIDADE EXECUTORA:	10	SECRETARIA MUNICIPAL DE MANUT. E SERV.
SUBUNIDADE:	10	GABINETE DO SECRETÁRIO DE MANUT. E SERV.
FUNÇÃO:	15	Urbanismo
SUBFUNÇÃO:	452	Serviços Urbanos
PROGRAMA:	5000	CIDADE ON

AÇÕES

PROJETO/ATIVIDADE/OPERAÇÃO ESPECIAL

2435 MANUTENÇÃO UNIDADE ORÇAMENTÁRIA

META FÍSICA

QUANTIDADE TOTAL	UNIDADE DE MEDIDA
100,00	% PERCENTUAL

META POR EXERCÍCIO

2026	2027	2028	2029
100,00	100,00	100,00	100,00

CUSTO FINANCEIRO POR EXERCÍCIO

2026	2027	2028	2029
172.000.000,00	187.798.262,00	199.000.000,00	218.000.000,00

CUSTO FINANCEIRO TOTAL: 776.798.262,00

PROJETO/ATIVIDADE/OPERAÇÃO ESPECIAL

6003 ILUMINAÇÃO PÚBLICA

META FÍSICA

QUANTIDADE TOTAL	UNIDADE DE MEDIDA
28.250,00	UNIDADES

META POR EXERCÍCIO

2026	2027	2028	2029
34.000,00	29.000,00	25.000,00	25.000,00

CUSTO FINANCEIRO POR EXERCÍCIO

2026	2027	2028	2029
16.000.000,00	14.500.000,00	13.500.000,00	13.500.000,00

CUSTO FINANCEIRO TOTAL: 57.500.000,00

ÓRGÃO:	01	PREFEITURA MUNICIPAL DE SUZANO
UNIDADE EXECUTORA:	11	SECRETARIA MUNICIPAL DE GOVERNO
SUBUNIDADE:	11	GABINETE DO SECRETARIO GOVERNO E
FUNÇÃO:	04	Administração
SUBFUNÇÃO:	122	Administração Geral
PROGRAMA:	7000	GOVERNANÇA E GESTÃO ADMINISTRATIVA

AÇÕES

PROJETO/ATIVIDADE/OPERAÇÃO ESPECIAL

2432 ESCOLA DE GOVERNO

META FÍSICA

QUANTIDADE TOTAL	UNIDADE DE MEDIDA
825,00	Unidade

META POR EXERCÍCIO

2026	2027	2028	2029
0,00	1.100,00	1.100,00	1.100,00

CUSTO FINANCEIRO POR EXERCÍCIO

2026	2027	2028	2029
0,00	45.000,00	45.000,00	45.000,00

CUSTO FINANCEIRO TOTAL: 135.000,00

PROJETO/ATIVIDADE/OPERAÇÃO ESPECIAL

2435 MANUTENÇÃO UNIDADE ORÇAMENTÁRIA

META FÍSICA

QUANTIDADE TOTAL	UNIDADE DE MEDIDA
100,00	% PERCENTUAL

META POR EXERCÍCIO

2026	2027	2028	2029
100,00	100,00	100,00	100,00

CUSTO FINANCEIRO POR EXERCÍCIO

2026	2027	2028	2029
6.067.336,00	6.369.203,00	6.686.163,00	7.018.971,00

CUSTO FINANCEIRO TOTAL: 26.141.673,00

ÓRGÃO:	01	PREFEITURA MUNICIPAL DE SUZANO
UNIDADE EXECUTORA:	12	SECRETARIA MUNICIPAL DE COMUNICAÇÃO
SUBUNIDADE:	12	GABINETE DO SECRET. COMUN.PUBLICA E
FUNÇÃO:	24	Comunicações
SUBFUNÇÃO:	122	Administração Geral
PROGRAMA:	7000	GOVERNANÇA E GESTÃO ADMINISTRATIVA

AÇÕES

PROJETO/ATIVIDADE/OPERAÇÃO ESPECIAL

2435 MANUTENÇÃO UNIDADE ORÇAMENTÁRIA

META FÍSICA

QUANTIDADE TOTAL	UNIDADE DE MEDIDA
100,00	% PERCENTUAL

META POR EXERCÍCIO

2026	2027	2028	2029
100,00	100,00	100,00	100,00

CUSTO FINANCEIRO POR EXERCÍCIO

2026	2027	2028	2029
2.890.000,00	3.050.000,00	3.190.000,00	3.350.000,00

CUSTO FINANCEIRO TOTAL: 12.480.000,00

ÓRGÃO:	01	PREFEITURA MUNICIPAL DE SUZANO
UNIDADE EXECUTORA:	12	SECRETARIA MUNICIPAL DE COMUNICAÇÃO
SUBUNIDADE:	12	GABINETE DO SECRET. COMUN.PUBLICA E
FUNÇÃO:	24	Comunicações
SUBFUNÇÃO:	131	Comunicação Social
PROGRAMA:	7000	GOVERNANÇA E GESTÃO ADMINISTRATIVA

AÇÕES

PROJETO/ATIVIDADE/OPERAÇÃO ESPECIAL

2439 CAMPANHAS INSTITUCIONAIS

META FÍSICA

QUANTIDADE TOTAL	UNIDADE DE MEDIDA
1.680,00	UNIDADES

META POR EXERCÍCIO

2026	2027	2028	2029
1.724,00	1.780,00	1.380,00	1.836,00

CUSTO FINANCEIRO POR EXERCÍCIO

2026	2027	2028	2029
4.570.000,00	4.800.000,00	5.030.000,00	5.290.000,00

CUSTO FINANCEIRO TOTAL: 19.690.000,00

PROJETO/ATIVIDADE/OPERAÇÃO ESPECIAL

2440 PUBLICIDADE LEGAL

META FÍSICA

QUANTIDADE TOTAL	UNIDADE DE MEDIDA
100,00	Percentual

META POR EXERCÍCIO

2026	2027	2028	2029
100,00	100,00	100,00	100,00

CUSTO FINANCEIRO POR EXERCÍCIO

2026	2027	2028	2029
750.000,00	780.000,00	830.000,00	870.000,00

CUSTO FINANCEIRO TOTAL: 3.230.000,00

ÓRGÃO:	01	PREFEITURA MUNICIPAL DE SUZANO
UNIDADE EXECUTORA:	13	SECRETARIA MUNICIPAL DE SEGURANÇA CIDADÃ
SUBUNIDADE:	13	GABINETE DO SECRETÁRIO DE SEGURANÇA
FUNÇÃO:	06	Segurança Pública
SUBFUNÇÃO:	181	Policiamento
PROGRAMA:	8500	CIDADE SEGURA (SAFE CITY)

AÇÕES

PROJETO/ATIVIDADE/OPERAÇÃO ESPECIAL

2435 MANUTENÇÃO UNIDADE ORÇAMENTÁRIA

META FÍSICA

QUANTIDADE TOTAL	UNIDADE DE MEDIDA
100,00	% PERCENTUAL

META POR EXERCÍCIO

2026	2027	2028	2029
100,00	100,00	100,00	100,00

CUSTO FINANCEIRO POR EXERCÍCIO

2026	2027	2028	2029
27.700.000,00	29.960.000,00	32.065.000,00	34.410.000,00

CUSTO FINANCEIRO TOTAL: 124.135.000,00

ÓRGÃO:	01	PREFEITURA MUNICIPAL DE SUZANO
UNIDADE EXECUTORA:	13	SECRETARIA MUNICIPAL DE SEGURANÇA CIDADÃ
SUBUNIDADE:	13	GABINETE DO SECRETÁRIO DE SEGURANÇA
FUNÇÃO:	06	Segurança Pública
SUBFUNÇÃO:	182	Defesa Civil
PROGRAMA:	8500	CIDADE SEGURA (SAFE CITY)

AÇÕES

PROJETO/ATIVIDADE/OPERAÇÃO ESPECIAL

8501 MANUTENÇÃO DA DEFESA CIVIL

META FÍSICA

QUANTIDADE TOTAL	UNIDADE DE MEDIDA
100,00	Percentual

META POR EXERCÍCIO

2026	2027	2028	2029
100,00	100,00	100,00	100,00

CUSTO FINANCEIRO POR EXERCÍCIO

2026	2027	2028	2029
125.000,00	110.000,00	130.000,00	130.000,00

CUSTO FINANCEIRO TOTAL: 495.000,00

ÓRGÃO:	01	PREFEITURA MUNICIPAL DE SUZANO
UNIDADE EXECUTORA:	13	SECRETARIA MUNICIPAL DE SEGURANÇA CIDADÃ
SUBUNIDADE:	14	FUNDO MUNICIPAL DO CORPO DE BOMBEIROS
FUNÇÃO:	06	Segurança Pública
SUBFUNÇÃO:	181	Policiamento
PROGRAMA:	8500	CIDADE SEGURA (SAFE CITY)

AÇÕES

PROJETO/ATIVIDADE/OPERAÇÃO ESPECIAL

8502 MANUTENÇÃO DOS BOMBEIROS

META FÍSICA

QUANTIDADE TOTAL	UNIDADE DE MEDIDA
100,00	Percentual

META POR EXERCÍCIO

2026	2027	2028	2029
100,00	100,00	100,00	100,00

CUSTO FINANCEIRO POR EXERCÍCIO

2026	2027	2028	2029
300.000,00	300.000,00	300.000,00	300.000,00

CUSTO FINANCEIRO TOTAL: 1.200.000,00

ÓRGÃO:	01	PREFEITURA MUNICIPAL DE SUZANO
UNIDADE EXECUTORA:	14	SECRETARIA MUNICIPAL DE DESENVOLVIMENTO
SUBUNIDADE:	14	GABINETE DO SECRET. DESENV. ECONOMICO E
FUNÇÃO:	04	Administração
SUBFUNÇÃO:	122	Administração Geral
PROGRAMA:	6000	PORTAS ABERTAS

AÇÕES

PROJETO/ATIVIDADE/OPERAÇÃO ESPECIAL

2435 MANUTENÇÃO UNIDADE ORÇAMENTÁRIA

META FÍSICA

QUANTIDADE TOTAL	UNIDADE DE MEDIDA
100,00	% PERCENTUAL

META POR EXERCÍCIO

2026	2027	2028	2029
100,00	100,00	100,00	100,00

CUSTO FINANCEIRO POR EXERCÍCIO

2026	2027	2028	2029
4.200.000,00	4.500.000,00	4.900.000,00	5.350.000,00

CUSTO FINANCEIRO TOTAL: 18.950.000,00

ÓRGÃO:	01	PREFEITURA MUNICIPAL DE SUZANO
UNIDADE EXECUTORA:	15	SEC. MUNICIPAL DE PLANEJAMENTO URB. E
SUBUNIDADE:	15	GABINETE DO SECRET.PLANEJAMENTO URB.
FUNÇÃO:	15	Urbanismo
SUBFUNÇÃO:	127	Ordenamento Territorial
PROGRAMA:	6500	SUZANO DO AMANHÃ

AÇÕES

PROJETO/ATIVIDADE/OPERAÇÃO ESPECIAL

2435 MANUTENÇÃO UNIDADE ORÇAMENTÁRIA

META FÍSICA

QUANTIDADE TOTAL	UNIDADE DE MEDIDA
100,00	% PERCENTUAL

META POR EXERCÍCIO

2026	2027	2028	2029
100,00	100,00	100,00	100,00

CUSTO FINANCEIRO POR EXERCÍCIO

2026	2027	2028	2029
6.300.000,00	6.600.000,00	6.950.000,00	7.300.000,00

CUSTO FINANCEIRO TOTAL: 27.150.000,00

PROJETO/ATIVIDADE/OPERAÇÃO ESPECIAL

6301 ASSISTÊNCIA À MORADIA

META FÍSICA

QUANTIDADE TOTAL	UNIDADE DE MEDIDA
36,00	UNIDADES

META POR EXERCÍCIO

2026	2027	2028	2029
36,00	36,00	36,00	36,00

CUSTO FINANCEIRO POR EXERCÍCIO

2026	2027	2028	2029
1.550.000,00	1.600.000,00	1.700.000,00	1.800.000,00

CUSTO FINANCEIRO TOTAL: 6.650.000,00

PROJETO/ATIVIDADE/OPERAÇÃO ESPECIAL

6302 HABITAÇÃO SOCIAL

META FÍSICA

QUANTIDADE TOTAL	UNIDADE DE MEDIDA
50,00	Unidades

META POR EXERCÍCIO

2026	2027	2028	2029
50,00	50,00	50,00	50,00

CUSTO FINANCEIRO POR EXERCÍCIO

2026	2027	2028	2029
500.000,00	530.000,00	550.000,00	580.000,00

CUSTO FINANCEIRO TOTAL: 2.160.000,00

ÓRGÃO: 01 PREFEITURA MUNICIPAL DE SUZANO
UNIDADE EXECUTORA: 15 SEC. MUNICIPAL DE PLANEJAMENTO URB. E
SUBUNIDADE: 16 FUNDO DE DESENVOLVIMENTO URBANO E
FUNÇÃO: 16 Habitação
SUBFUNÇÃO: 127 Ordenamento Territorial
PROGRAMA: 6500 SUZANO DO AMANHÃ

AÇÕES**PROJETO/ATIVIDADE/OPERAÇÃO ESPECIAL**

6303 MANUTENÇÃO DO FUNDO MUNICIPAL DE HABITAÇÃO

META FÍSICA

QUANTIDADE TOTAL	UNIDADE DE MEDIDA
100,00	Percentual

META POR EXERCÍCIO

2026	2027	2028	2029
100,00	100,00	100,00	100,00

CUSTO FINANCEIRO POR EXERCÍCIO

2026	2027	2028	2029
800.000,00	800.000,00	800.000,00	800.000,00

CUSTO FINANCEIRO TOTAL: 3.200.000,00

ÓRGÃO:	01	PREFEITURA MUNICIPAL DE SUZANO
UNIDADE EXECUTORA:	18	SECRETARIA MUNICIPAL DE MEIO AMBIENTE
SUBUNIDADE:	18	GABINETE DO SECRET.DE MEIO AMBIENTE
FUNÇÃO:	04	Administração
SUBFUNÇÃO:	122	Administração Geral
PROGRAMA:	4500	SUZANO SUSTENTÁVEL

AÇÕES

PROJETO/ATIVIDADE/OPERAÇÃO ESPECIAL

2435	MANUTENÇÃO UNIDADE ORÇAMENTÁRIA		
META FÍSICA			
QUANTIDADE TOTAL		UNIDADE DE MEDIDA	
	100,00	% PERCENTUAL	
META POR EXERCICIO			
	2026	2027	2028
	100,00	100,00	100,00
CUSTO FINANCEIRO POR EXERCICIO			
	2026	2027	2028
	7.940.823,93	6.741.676,73	6.741.676,73
CUSTO FINANCEIRO TOTAL:			28.165.854,12

ÓRGÃO:	01	PREFEITURA MUNICIPAL DE SUZANO
UNIDADE EXECUTORA:	18	SECRETARIA MUNICIPAL DE MEIO AMBIENTE
SUBUNIDADE:	18	GABINETE DO SECRET.DE MEIO AMBIENTE
FUNÇÃO:	18	Gestão Ambiental
SUBFUNÇÃO:	541	Preservação e Conservação Ambiental
PROGRAMA:	4500	SUZANO SUSTENTÁVEL

AÇÕES

PROJETO/ATIVIDADE/OPERAÇÃO ESPECIAL

4001 EDUCAÇÃO AMBIENTAL NÃO-FORMAL

META FÍSICA

QUANTIDADE TOTAL	UNIDADE DE MEDIDA
60.000,00	Unidade

META POR EXERCÍCIO

2026	2027	2028	2029
60.000,00	60.000,00	60.000,00	60.000,00

CUSTO FINANCEIRO POR EXERCÍCIO

2026	2027	2028	2029
300.000,00	300.000,00	300.000,00	300.000,00

CUSTO FINANCEIRO TOTAL: 1.200.000,00

PROJETO/ATIVIDADE/OPERAÇÃO ESPECIAL

4004 ARBORIZAÇÃO URBANA

META FÍSICA

QUANTIDADE TOTAL	UNIDADE DE MEDIDA
1.500,00	Unidade

META POR EXERCÍCIO

2026	2027	2028	2029
1.500,00	1.500,00	1.500,00	1.500,00

CUSTO FINANCEIRO POR EXERCÍCIO

2026	2027	2028	2029
4.818.000,00	4.818.000,00	4.818.000,00	4.818.000,00

CUSTO FINANCEIRO TOTAL: 19.272.000,00

PROJETO/ATIVIDADE/OPERAÇÃO ESPECIAL

4007 FMSAI

META FÍSICA

QUANTIDADE TOTAL

100,00

UNIDADE DE MEDIDA

Percentual

META POR EXERCÍCIO

2026

2027

2028

2029

100,00

100,00

100,00

100,00

CUSTO FINANCEIRO POR EXERCÍCIO

2026

2027

2028

2029

2.000.000,00

2.000.000,00

2.000.000,00

2.000.000,00

CUSTO FINANCEIRO TOTAL:

8.000.000,00

ÓRGÃO:	01	PREFEITURA MUNICIPAL DE SUZANO
UNIDADE EXECUTORA:	18	SECRETARIA MUNICIPAL DE MEIO AMBIENTE
SUBUNIDADE:	18	GABINETE DO SECRET.DE MEIO AMBIENTE
FUNÇÃO:	18	Gestão Ambiental
SUBFUNÇÃO:	542	Controle Ambiental
PROGRAMA:	4500	SUZANO SUSTENTÁVEL

AÇÕES

PROJETO/ATIVIDADE/OPERAÇÃO ESPECIAL

4002 FISCALIZAÇÃO AMBIENTAL

META FÍSICA

QUANTIDADE TOTAL	UNIDADE DE MEDIDA
100,00	Percentual

META POR EXERCÍCIO

2026	2027	2028	2029
100,00	100,00	100,00	100,00

CUSTO FINANCEIRO POR EXERCÍCIO

2026	2027	2028	2029
43.000,00	43.000,00	43.000,00	43.000,00

CUSTO FINANCEIRO TOTAL: 172.000,00

PROJETO/ATIVIDADE/OPERAÇÃO ESPECIAL

4003 LICENCIAMENTO AMBIENTAL

META FÍSICA

QUANTIDADE TOTAL	UNIDADE DE MEDIDA
232,50	Unidade

META POR EXERCÍCIO

2026	2027	2028	2029
180,00	250,00	250,00	250,00

CUSTO FINANCEIRO POR EXERCÍCIO

2026	2027	2028	2029
25.000,00	25.000,00	25.000,00	25.000,00

CUSTO FINANCEIRO TOTAL: 100.000,00

PROJETO/ATIVIDADE/OPERAÇÃO ESPECIAL

4005 PROTEÇÃO E BEM-ESTAR ANIMAL

META FÍSICA

QUANTIDADE TOTAL	UNIDADE DE MEDIDA
4.550,00	Unidade

META POR EXERCÍCIO

2026	2027	2028	2029
4.700,00	4.500,00	4.500,00	4.500,00

CUSTO FINANCEIRO POR EXERCÍCIO

2026	2027	2028	2029
3.060.000,00	3.060.000,00	3.060.000,00	3.060.000,00

CUSTO FINANCEIRO TOTAL: 12.240.000,00

ÓRGÃO: 01 PREFEITURA MUNICIPAL DE SUZANO
UNIDADE EXECUTORA: 18 SECRETARIA MUNICIPAL DE MEIO AMBIENTE
SUBUNIDADE: 19 FUNDO MUNICIPAL DE DEFESA DO MEIO
FUNÇÃO: 18 Gestão Ambiental
SUBFUNÇÃO: 541 Preservação e Conservação Ambiental
PROGRAMA: 4500 SUZANO SUSTENTÁVEL

AÇÕES**PROJETO/ATIVIDADE/OPERAÇÃO ESPECIAL**

4006 FUMDEMA

META FÍSICA

QUANTIDADE TOTAL	UNIDADE DE MEDIDA
325,00	Percentual

META POR EXERCÍCIO

2026	2027	2028	2029
1.000,00	100,00	100,00	100,00

CUSTO FINANCEIRO POR EXERCÍCIO

2026	2027	2028	2029
150.000,00	150.000,00	150.000,00	150.000,00

CUSTO FINANCEIRO TOTAL: 600.000,00

ÓRGÃO:	01	PREFEITURA MUNICIPAL DE SUZANO
UNIDADE EXECUTORA:	19	SEC.MUNICIPAL DE TRANSPORTES E
SUBUNIDADE:	19	GABINETE DO SECRETARIO TRANSPORTES E
FUNÇÃO:	26	Transporte
SUBFUNÇÃO:	782	Transporte Rodoviário
PROGRAMA:	8000	MOBILIDADE PARA TODOS

AÇÕES

PROJETO/ATIVIDADE/OPERAÇÃO ESPECIAL

8001 INTERVENÇÕES DE SINALIZAÇÃO VIÁRIA

META FÍSICA

QUANTIDADE TOTAL	UNIDADE DE MEDIDA
100,00	Percentual

META POR EXERCÍCIO

2026	2027	2028	2029
100,00	100,00	100,00	100,00

CUSTO FINANCEIRO POR EXERCÍCIO

2026	2027	2028	2029
10.000.000,00	10.560.000,00	11.150.000,00	11.750.000,00

CUSTO FINANCEIRO TOTAL: 43.460.000,00

PROJETO/ATIVIDADE/OPERAÇÃO ESPECIAL

8002 GESTÃO EDUCAÇÃO PARA O TRÂNSITO

META FÍSICA

QUANTIDADE TOTAL	UNIDADE DE MEDIDA
17,50	Unidade

META POR EXERCÍCIO

2026	2027	2028	2029
16,00	17,00	18,00	19,00

CUSTO FINANCEIRO POR EXERCÍCIO

2026	2027	2028	2029
80.000,00	80.000,00	80.000,00	80.000,00

CUSTO FINANCEIRO TOTAL: 320.000,00

PROJETO/ATIVIDADE/OPERAÇÃO ESPECIAL

8003 GESTÃO SISTEMA TRÂNSITO

META FÍSICA

QUANTIDADE TOTAL	UNIDADE DE MEDIDA
100,00	Percentual

META POR EXERCÍCIO

2026	2027	2028	2029
100,00	100,00	100,00	100,00

CUSTO FINANCEIRO POR EXERCÍCIO

2026	2027	2028	2029
24.750.000,00	19.580.000,00	20.200.000,00	20.650.000,00

CUSTO FINANCEIRO TOTAL: 85.180.000,00

ÓRGÃO: 01 PREFEITURA MUNICIPAL DE SUZANO
UNIDADE EXECUTORA: 20 SECRETARIA MUNICIPAL DE CONTROLADORIA
SUBUNIDADE: 20 GABINETE DO SECRETÁRIO DE CONTROLADORIA
FUNÇÃO: 04 Administração
SUBFUNÇÃO: 122 Administração Geral
PROGRAMA: 7000 GOVERNANÇA E GESTÃO ADMINISTRATIVA

AÇÕES**PROJETO/ATIVIDADE/OPERAÇÃO ESPECIAL**

2435 MANUTENÇÃO UNIDADE ORÇAMENTÁRIA

META FÍSICA

QUANTIDADE TOTAL	UNIDADE DE MEDIDA
100,00	% PERCENTUAL

META POR EXERCÍCIO

2026	2027	2028	2029
100,00	100,00	100,00	100,00

CUSTO FINANCEIRO POR EXERCÍCIO

2026	2027	2028	2029
1.300.000,00	1.370.000,00	1.450.000,00	1.550.000,00

CUSTO FINANCEIRO TOTAL: 5.670.000,00

ÓRGÃO:	01	PREFEITURA MUNICIPAL DE SUZANO
UNIDADE EXECUTORA:	21	Secretaria Municipal de Planejamento e Gestão
SUBUNIDADE:	21	Secretaria Municipal de Planejamento e Gestão
FUNÇÃO:	04	Administração
SUBFUNÇÃO:	121	Planejamento e Orçamento
PROGRAMA:	7000	GOVERNANÇA E GESTÃO ADMINISTRATIVA

AÇÕES

PROJETO/ATIVIDADE/OPERAÇÃO ESPECIAL

2435 MANUTENÇÃO UNIDADE ORÇAMENTÁRIA

META FÍSICA

QUANTIDADE TOTAL	UNIDADE DE MEDIDA
100,00	% PERCENTUAL

META POR EXERCÍCIO

2026	2027	2028	2029
100,00	100,00	100,00	100,00

CUSTO FINANCEIRO POR EXERCÍCIO

2026	2027	2028	2029
9.000.000,00	9.700.000,00	10.500.000,00	11.000.000,00

CUSTO FINANCEIRO TOTAL: 40.200.000,00

ÓRGÃO:	02	CÂMARA MUNICIPAL DE SUZANO
UNIDADE EXECUTORA:	17	CAMARA MUNICIPAL
SUBUNIDADE:	17	CAMARA MUNICIPAL
FUNÇÃO:	01	Legislativa
SUBFUNÇÃO:	031	Ação Legislativa
PROGRAMA:	7040	GESTÃO DE PESSOAL, ENCARGOS,

AÇÕES

PROJETO/ATIVIDADE/OPERAÇÃO ESPECIAL

4050 Despesa com Folha e Encargos, incluindo vencimentos e vantagens fixas e obrigações patronais.

META FÍSICA

QUANTIDADE TOTAL	UNIDADE DE MEDIDA
100,00	Percentual

META POR EXERCÍCIO

2026	2027	2028	2029
100,00	100,00	100,00	100,00

CUSTO FINANCEIRO POR EXERCÍCIO

2026	2027	2028	2029
34.893.000,00	35.281.820,00	36.806.000,00	37.999.000,00

CUSTO FINANCEIRO TOTAL: 144.979.820,00

PROJETO/ATIVIDADE/OPERAÇÃO ESPECIAL

4051 Gestão e Manutenção da Câmara, incluindo material de consumo, outros serviços de terceiro - PJ, obras e instalações e equipamentos e

META FÍSICA

QUANTIDADE TOTAL	UNIDADE DE MEDIDA
100,00	Percentual

META POR EXERCÍCIO

2026	2027	2028	2029
100,00	100,00	100,00	100,00

CUSTO FINANCEIRO POR EXERCÍCIO

2026	2027	2028	2029
7.900.000,00	7.900.000,00	9.000.000,00	10.500.000,00

CUSTO FINANCEIRO TOTAL: 35.300.000,00

PROJETO/ATIVIDADE/OPERAÇÃO ESPECIAL

4052 Corpo Legislativo, incluindo vencimentos e vantagens fixas, obrigações patronais e demais custos com realização de Sessões Ordinárias,

META FÍSICA

QUANTIDADE TOTAL	UNIDADE DE MEDIDA
100,00	Percentual

META POR EXERCÍCIO

2026	2027	2028	2029
100,00	100,00	100,00	100,00

CUSTO FINANCEIRO POR EXERCÍCIO

2026	2027	2028	2029
6.200.000,00	6.200.000,00	7.000.000,00	7.900.000,00

CUSTO FINANCEIRO TOTAL: 27.300.000,00**PROJETO/ATIVIDADE/OPERAÇÃO ESPECIAL**

4053 Publicidade Institucional - Câmara

META FÍSICA

QUANTIDADE TOTAL	UNIDADE DE MEDIDA
100,00	Percentual

META POR EXERCÍCIO

2026	2027	2028	2029
100,00	100,00	100,00	100,00

CUSTO FINANCEIRO POR EXERCÍCIO

2026	2027	2028	2029
1.180.000,00	1.180.000,00	1.300.000,00	1.500.000,00

CUSTO FINANCEIRO TOTAL: 5.160.000,00**PROJETO/ATIVIDADE/OPERAÇÃO ESPECIAL**

4054 Publicidade Legal - Câmara

META FÍSICA

QUANTIDADE TOTAL	UNIDADE DE MEDIDA
100,00	Percentual

META POR EXERCÍCIO

2026	2027	2028	2029
100,00	100,00	100,00	100,00

CUSTO FINANCEIRO POR EXERCÍCIO

2026	2027	2028	2029
70.000,00	70.000,00	70.000,00	70.000,00

CUSTO FINANCEIRO TOTAL: 280.000,00

PROJETO/ATIVIDADE/OPERAÇÃO ESPECIAL

4055 Regime de Adiantamentos - Câmara

META FÍSICA

QUANTIDADE TOTAL	UNIDADE DE MEDIDA
100,00	Percentual

META POR EXERCÍCIO

2026	2027	2028	2029
100,00	100,00	100,00	100,00

CUSTO FINANCEIRO POR EXERCÍCIO

2026	2027	2028	2029
7.000,00	7.000,00	7.000,00	7.000,00

CUSTO FINANCEIRO TOTAL: 28.000,00

ÓRGÃO: 03 INSTITUTO DE PREVIDÊNCIA DO MUNICÍPIO DE
UNIDADE EXECUTORA: 16 INST. DE PREVIDENCIA DO MUNICIPIO DE
SUBUNIDADE: 16 GABINETE DO SUPERINTENDENTE DO INSTITUTO
FUNÇÃO: 09 Previdência Social
SUBFUNÇÃO: 122 Administração Geral
PROGRAMA: 8050 REGIME PRÓPRIO DE PREVIDÊNCIA SOCIAL

AÇÕES**PROJETO/ATIVIDADE/OPERAÇÃO ESPECIAL**

2633 MANUTENÇÃO DAS ATIVIDADES - IPMS

META FÍSICA

QUANTIDADE TOTAL	UNIDADE DE MEDIDA
100,00	Percentual

META POR EXERCÍCIO

2026	2027	2028	2029
100,00	100,00	100,00	100,00

CUSTO FINANCEIRO POR EXERCÍCIO

2026	2027	2028	2029
7.615.000,00	7.517.000,00	7.839.000,00	8.143.000,00

CUSTO FINANCEIRO TOTAL: 31.114.000,00

ÓRGÃO:	03	INSTITUTO DE PREVIDÊNCIA DO MUNICÍPIO DE
UNIDADE EXECUTORA:	16	INST. DE PREVIDENCIA DO MUNICIPIO DE
SUBUNIDADE:	16	GABINETE DO SUPERINTENDENTE DO INSTITUTO
FUNÇÃO:	09	Previdência Social
SUBFUNÇÃO:	272	Previdência do Regime Estatutário
PROGRAMA:	8050	REGIME PRÓPRIO DE PREVIDÊNCIA SOCIAL

AÇÕES

PROJETO/ATIVIDADE/OPERAÇÃO ESPECIAL

1000 SEDE PRÓPRIA IPMS

META FÍSICA

QUANTIDADE TOTAL	UNIDADE DE MEDIDA
0,25	UNIDADE

META POR EXERCÍCIO

2026	2027	2028	2029
0,00	0,00	0,00	1,00

CUSTO FINANCEIRO POR EXERCÍCIO

2026	2027	2028	2029
3.500.000,00	1.500.000,00	1.500.000,00	1.500.000,00

CUSTO FINANCEIRO TOTAL: 8.000.000,00

PROJETO/ATIVIDADE/OPERAÇÃO ESPECIAL

2634 BENEFÍCIOS AOS SERVIDORES

META FÍSICA

QUANTIDADE TOTAL	UNIDADE DE MEDIDA
100,00	Percentual

META POR EXERCÍCIO

2026	2027	2028	2029
100,00	100,00	100,00	100,00

CUSTO FINANCEIRO POR EXERCÍCIO

2026	2027	2028	2029
48.602.000,00	53.602.000,00	58.601.000,00	64.601.000,00

CUSTO FINANCEIRO TOTAL: 225.406.000,00

ÓRGÃO:	03	INSTITUTO DE PREVIDÊNCIA DO MUNICÍPIO DE
UNIDADE EXECUTORA:	16	INST. DE PREVIDENCIA DO MUNICÍPIO DE
SUBUNIDADE:	16	GABINETE DO SUPERINTENDENTE DO INSTITUTO
FUNÇÃO:	99	Reserva de Contingência
SUBFUNÇÃO:	999	Reserva de Contingência
PROGRAMA:	9999	RESERVA DE CONTINGENCIA

AÇÕES

PROJETO/ATIVIDADE/OPERAÇÃO ESPECIAL

9999 RESERVA DE CONTINGÊNCIA

META FÍSICA

QUANTIDADE TOTAL		UNIDADE DE MEDIDA
0,00		N/A

META POR EXERCÍCIO

2026	2027	2028	2029
0,00	0,00	0,00	0,00

CUSTO FINANCEIRO POR EXERCÍCIO

2026	2027	2028	2029
111.640.000,00	114.839.000,00	117.877.000,00	117.204.000,00

CUSTO FINANCEIRO TOTAL: 461.560.000,00

ÓRGÃO:	04	Agência Reguladora de Serviços Públicos
UNIDADE EXECUTORA:	22	Agência Reguladora de Serviços Públicos
SUBUNIDADE:	22	Agência Reguladora de Serviços Públicos
FUNÇÃO:	04	Administração
SUBFUNÇÃO:	122	Administração Geral
PROGRAMA:	7100	AGÊNCIA REGULADORA DE SERVIÇOS PÚBLICOS

AÇÕES

PROJETO/ATIVIDADE/OPERAÇÃO ESPECIAL

2435 MANUTENÇÃO UNIDADE ORÇAMENTÁRIA

META FÍSICA

QUANTIDADE TOTAL		UNIDADE DE MEDIDA
100,00		% PERCENTUAL

META POR EXERCÍCIO

2026	2027	2028	2029
100,00	100,00	100,00	100,00

CUSTO FINANCEIRO POR EXERCÍCIO

2026	2027	2028	2029
3.600.000,00	4.000.000,00	4.500.000,00	4.800.000,00

CUSTO FINANCEIRO TOTAL: 16.900.000,00



MUNICÍPIO DE SUZANO
ESTADO DE SÃO PAULO
República Federativa do Brasil

Anexo IV - Estrutura de Orgaos,UO e UE

Período PPA:2026 à 2029

CÓDIGO	NOME DO ORGÃO
01-PREFEITURA MUNICIPAL DE SUZANO	
01-GABINETE DO PREFEITO	
10-GABINETE DO PREFEITO	
20-GABINETE DO VICE PREFEITO	
30-FUNDO SOCIAL E SASPE	
50-CONTROLE INTERNO	
60-UNIDADE DE PLANEJAMENTO, DADOS E INOVAÇÃO EM TECNOLOGIA	
02-SECRETARIA MUNICIPAL DE ASSIST E DESENV SOCIAL	
20-GABINETE DO SECRETÁRIO DE DESENV. E ASSIST. SOCIAL E DEPENDÊNCIAS	
21-FUNDO MUNICIPAL CRIANÇA E ADOLESCENTE	
22-FUNDO MUNICIPAL DE ASSISTENCIA SOCIAL	
23-FUNDO MUNICIPAL DO IDOSO	
03-SECRETARIA MUNICIPAL DE ADMINISTRAÇÃO	
30-GABINETE DO SECRETARIO ASSUNTOS ADMIN. E DEPENDENCIAS	
04-SECRETARIA MUNICIPAL DE FINANÇAS	
40-GABINETE DO SECRETÁRIO DE FINANÇAS E DEPENDÊNCIAS	
05-SECRETARIA MUNICIPAL DE ASSUNTOS JURIDICOS	
50-GABINETE DO SECRETÁRIO DE ASSUNTOS JURÍDICOS E DEPENDÊNCIAS	
06-SECRETARIA MUNICIPAL DE CULTURA	
60-GABINETE DO SECRETÁRIO DE CULTURA E DEPENDÊNCIAS	
61-FUNDO MUNICIPAL DE CULTURA	
07-SECRETARIA MUNICIPAL DE ESPORTES E LAZER	
70-GABINETE DO SECRETÁRIO DE ESPORTES E LAZER E DEPENDÊNCIAS	
08-SECRETARIA MUNICIPAL DE EDUCAÇÃO	
80-GABINETE DO SECRET. EDUCAÇÃO E DEPENDENCIAS	
09-SECRETARA MUNICIPAL DE SAUDE	
90-FUNDO MUNICIPAL DE SAUDE	
10-SECRETARIA MUNICIPAL DE MANUT. E SERV.URBANOS	
10-GABINETE DO SECRETÁRIO DE MANUT. E SERV. URBANOS E DEPENDÊNCIAS	
11-SECRETARIA MUNICIPAL DE GOVERNO	
11-GABINETE DO SECRETARIO GOVERNO E DEPENDENCIAS	
12-SECRETARIA MUNICIPAL DE COMUNICAÇÃO PUBLICA	
12-GABINETE DO SECRET. COMUN.PUBLICA E DEPENDENCIAS	
13-SECRETARIA MUNICIPAL DE SEGURANÇA CIDADÃ	
13-GABINETE DO SECRETÁRIO DE SEGURANÇA CIDADÃ E DEPENDÊNCIAS	
14-FUNDO MUNICIPAL DO CORPO DE BOMBEIROS	
14-SECRETARIA MUNICIPAL DE DESENVOLVIMENTO ECONÔMICO E GERAÇÃO DE EMPREGO	
14-GABINETE DO SECRET. DESENV. ECONOMICO E GERAÇÃO DE EMPREGO	
15-SEC. MUNICIPAL DE PLANEJAMENTO URB. E HABITAÇÃO	
15-GABINETE DO SECRET.PLANEJAMENTO URB. HABITAÇÃO	
16-FUNDO DE DESENVOLVIMENTO URBANO E RURAL	

CÓDIGO	NOME DO ORGÃO
18-SECRETARIA MUNICIPAL DE MEIO AMBIENTE	
18-GABINETE DO SECRET.DE MEIO AMBIENTE	
19-FUNDO MUNICIPAL DE DEFESA DO MEIO AMBIENTE	
19-SEC.MUNICIPAL DE TRANSPORTES E MOBILIDADE URBANA	
19-GABINETE DO SECRETARIO TRANSPORTES E MOB.URBANA	
20-SECRETARIA MUNICIPAL DE CONTROLADORIA GERAL	
20-GABINETE DO SECRETÁRIO DE CONTROLADORIA GERAL E DEPENDÊNCIAS	
21-Secretaria Municipal de Planejamento e Gestão Orçamentária	
21-Secretaria Municipal de Planejamento e Gestão Orçamentária	
02-CÂMARA MUNICIPAL DE SUZANO	
17-CAMARA MUNICIPAL	
17-CAMARA MUNICIPAL	
03-INSTITUTO DE PREVIDÊNCIA DO MUNICÍPIO DE SUZANO - IPMS	
16-INST. DE PREVIDENCIA DO MUNICIPIO DE SUZANO	
16-GABINETE DO SUPERINTENDENTE DO INSTITUTO	
04-Agência Reguladora de Serviços Públicos	
22-Agência Reguladora de Serviços Públicos	
22-Agência Reguladora de Serviços Públicos	



MUNICÍPIO DE SUZANO
ESTADO DE SÃO PAULO
República Federativa do Brasil

Indicadores de Programas de Governo

1000 - SAÚDE PARA TODOS

Secretaria Responsável: SECRETARIA MUNICIPAL DE SAÚDE

Indicador: EQUIPES RESPONSÁVEIS PELA COBERTURA DE ATENÇÃO PRIMÁRIA À SAÚDE

Unidade Medida: UNIDADE

Frequência: Continuada

Tipo de Indicador: Execução

ODS: 3 - Assegurar uma vida saudável e promover o bem-estar para todos, em todas as idades.

Valor Base	2026	2027	2028	2029
111	116	120	126	126

Produto/Conceito:

Número de equipes de atenção primária em atuação, responsáveis por garantir o acompanhamento da população adscrita em um território definido.

Polaridade positiva: Quanto maior, melhor.

Fórmula de cálculo:

Somatória de equipes de APS = nº de eSF + nº de eAP + nº de eSB + nº de eMulti + nº de eCR.

Unidade de medida: número absoluto.

Nota técnica:

Este indicador mede a capacidade de cobertura assistencial da rede de Atenção Primária, refletindo a disponibilidade de equipes para atendimento territorializado e longitudinal, conforme diretrizes da Política Nacional de Atenção Básica (PNAB).



MUNICÍPIO DE SUZANO
ESTADO DE SÃO PAULO
República Federativa do Brasil

Indicadores de Programas de Governo

1002 - GESTÃO MAIS EFICIENTE

Secretaria Responsável: SECRETARA MUNICIPAL DE SAUDE

Indicador: INFORMATIZAÇÃO DOS ESTABELECIMENTOS DE SAÚDE PÚBLICOS E/OU CONTRATUALIZADOS

Unidade Medida: % PERCENTUAL

Frequência: Continuada

Tipo de Indicador: Execução

ODS: 3 - Assegurar uma vida saudável e promover o bem-estar para todos, em todas as idades.

Valor Base	2026	2027	2028	2029
48,72	60	73,8	84,1	93,2

Produto/Conceito: Proporção de estabelecimentos de saúde públicos e/ou contratualizados com prontuário eletrônico implantado e em uso efetivo.

Fórmula de cálculo: (Número de estabelecimentos de saúde públicos e contratualizados com prontuário eletrônico em uso / Número total de equipamentos de saúde públicos e contratualizados) x 100.

Nota técnica: Este indicador mede o grau de informatização e uso efetivo das tecnologias da informação e comunicação (TIC) na rede de saúde.



MUNICÍPIO DE SUZANO
ESTADO DE SÃO PAULO
República Federativa do Brasil

Indicadores de Programas de Governo

1003 - RETAGUARDA SUS

Secretaria Responsável: SECRETARIA MUNICIPAL DE SAÚDE

Indicador: ESTABELECIMENTOS DE SAÚDE PÚBLICOS E/OU CONTRATUALIZADOS NA ATENÇÃO SECUNDÁRIA À SAÚDE

Unidade Medida: UNIDADES

Frequência: Continuada

Tipo de Indicador: Execução

ODS: 3 - Assegurar uma vida saudável e promover o bem-estar para todos, em todas as idades.

Valor Base	2026	2027	2028	2029
17	17	18	19	19

Produto/Conceito:

Número de estabelecimentos de saúde públicos e/ou contratualizados na atenção secundária à saúde, com oferta de serviços de apoio e retaguarda à atenção primária.

Polaridade positiva: Quanto maior, melhor.

Fórmula de cálculo:

Somatória dos estabelecimentos de atenção secundária = nº de ambulatórios, centros e clínicas especializados + nº de unidades de urgência/emergência + nº de hospitais.

Unidade de medida: número absoluto.

Nota técnica:

Este indicador mede a capacidade de assistência na atenção secundária, refletindo os estabelecimentos mantidos e ampliados para atendimento na rede de apoio e retaguarda à atenção primária.



MUNICÍPIO DE SUZANO
ESTADO DE SÃO PAULO
República Federativa do Brasil

Indicadores de Programas de Governo

1004 - MELHOR REMÉDIO

Secretaria Responsável: SECRETARA MUNICIPAL DE SAUDE

Indicador: PONTOS DE DISTRIBUIÇÃO DE MEDICAMENTOS

Unidade Medida: UNIDADES

Frequência: Continuada

Tipo de Indicador: Execução

ODS: 3 - Assegurar uma vida saudável e promover o bem-estar para todos, em todas as idades.

Valor Base	2026	2027	2028	2029
29	31	35	37	37

Produto/Conceito:

Quantidade de pontos de distribuição de medicamentos, evidenciando a cobertura territorial da assistência farmacêutica.

Polaridade positiva: Quanto maior, melhor.

Fórmula de cálculo:

Somatória de pontos de distribuição de medicamentos em = farmácias públicas + unidades de atenção primária + unidades de atenção secundária + unidades volantes.

Unidade de medida: número absoluto.

Nota técnica:

Este indicador reflete a capilaridade da rede de assistência farmacêutica e mede o acesso físico e/ou geográfico da população ao local onde os medicamentos são disponibilizados.



MUNICÍPIO DE SUZANO
ESTADO DE SÃO PAULO
República Federativa do Brasil

Indicadores de Programas de Governo

1005 - SEMPRE ALERTA

Secretaria Responsável: SECRETARA MUNICIPAL DE SAUDE

Indicador: INVESTIGAÇÃO DE DOENÇAS DE NOTIFICAÇÃO COMPULSÓRIA IMEDIATA

Unidade Medida: % PERCENTUAL

Frequência: Continuada

Tipo de Indicador: Eficiência

ODS: 3 - Assegurar uma vida saudável e promover o bem-estar para todos, em todas as idades.

Valor Base	2026	2027	2028	2029
90	95	95	100	100

Produto/Conceito:

Proporção de casos de doenças de notificação compulsória imediata investigados oportunamente.

Polaridade positiva: quanto maior, melhor

Fórmula de cálculo:

(Número de casos de NCI notificados até 24h com investigação iniciada neste mesmo prazo / Número total de casos de NCI notificados) x 100

Nota técnica:

Este indicador mede a capacidade oportuna da Vigilância em Saúde de iniciar a investigação epidemiológica de doenças que requerem notificação imediata, como acidente de trabalho, AIDS, coqueluche, meningites, sarampo, rubéola, síndrome gripal, síndrome respiratória aguda grave e surtos notificáveis; e reflete a eficiência da resposta do sistema de saúde diante de agravos com alto potencial de disseminação e risco à saúde pública.



MUNICÍPIO DE SUZANO
ESTADO DE SÃO PAULO
República Federativa do Brasil

Indicadores de Programas de Governo

2000 - EDUCAÇÃO SEM BARREIRAS, NINGUÉM PARA TRÁS

Secretaria Responsável: SECRETARIA MUNICIPAL DE EDUCAÇÃO

Indicador: NÚMERO DE ALUNOS DO ENSINO FUNDAMENTAL

Unidade Medida: NUMERO

Frequência: Continuada

Tipo de Indicador: Eficiência

ODS: 4 - Assegurar a educação inclusiva, e equitativa e de qualidade, e promover oportunidades de aprendizagem ao longo da vida para todos.

Valor Base	2026	2027	2028	2029
37.825	38.325	38.900	41.200	41.500

Produto/Conceito:

Representa o ato administrativo de inclusão do aluno no sistema de ensino, garantindo o direito ao acesso e à permanência escolar no Ensino Fundamental da rede municipal, bem como a garantia da oferta de alimentação escolar adequada nas unidades escolares, incluindo as escolas estaduais que atendem ao Ensino Fundamental, Ensino Médio e às Escolas Técnicas Estaduais (ETEC). Essa integração reforça o compromisso com a garantia do atendimento integral às necessidades dos estudantes durante sua trajetória educacional.

Fórmula de cálculo:

Número de alunos do ensino fundamental (ano X) = Matrículas no ensino fundamental no ano X

Nota técnica:

Visa assegurar a matrícula formal dos estudantes no Ensino, garantindo seu acesso e permanência na rede municipal de ensino.

2000 - EDUCAÇÃO SEM BARREIRAS, NINGUÉM PARA TRÁS

Secretaria Responsável: SECRETARIA MUNICIPAL DE EDUCAÇÃO

Indicador: NÚMERO DE ALUNOS COM DEFICIÊNCIA INCLUÍDAS COM APOIO ESPECIALIZADO

Unidade Medida: NUMERO

Frequência: Continuada

Tipo de Indicador: Eficiência

ODS: 4 - Assegurar a educação inclusiva, e equitativa e de qualidade, e promover oportunidades de aprendizagem ao longo da vida para todos.

Valor Base	2026	2027	2028	2029
1.244	1.619	1.994	2.369	2.744

Produto/Conceito:	O apoio especializado, no contexto da educação infantil inclusiva, é o conjunto de recursos, serviços e estratégias que visam eliminar as barreiras para a aprendizagem e participação das crianças com deficiência no ambiente escolar regular. Este apoio é complementar e/ou suplementar à educação comum e não se confunde com reforço escolar.
Fórmula de cálculo:	Número de alunos com deficiência e apoio especializado (ano X) = total de alunos com deficiência matriculados no ensino fundamental no ano X
Nota técnica:	Ao combinar dados quantitativos e qualitativos, será possível ter uma visão abrangente sobre o número de crianças com deficiência incluídas e a efetividade do apoio especializado oferecido, permitindo ajustes e aprimoramentos contínuos no programa. em precisão robusta na coleta de dados: Censo Escolar, ficha individual do aluno (detalhada o perfil do aluno), , entrevistas e questionários com pais /responsáveis, observação em sala de aula, relatórios pedagógicos, parceria com redes de apoio como CAPS, UBS, assistência social, iniciar as tratativas para elaboração de um Plano Municipal de Atendimento Especializado (PMAEE) e/ou Plano de Desenvolvimento Individual (PDI).

2000 - EDUCAÇÃO SEM BARREIRAS, NINGUÉM PARA TRÁS**Secretaria Responsável:** SECRETARIA MUNICIPAL DE EDUCAÇÃO**Indicador:** DESEMPENHO MÉDIO DOS ESTUDANTES DO ENSINO FUNDAMENTAL - 2º ANO NAS AVALIAÇÕES MUNICIPAIS (SIMAEB)**Unidade Medida:** NUMERO**Frequência:** Continuada**Tipo de Indicador:** Eficiência**ODS:** 4 - Assegurar a educação inclusiva, e equitativa e de qualidade, e promover oportunidades de aprendizagem ao longo da vida para todos.

Valor Base	2026	2027	2028	2029
1.650	1.799	1.957	2.116	2.381

Produto/Conceito: A BNCC (2017) estabelece que todas as crianças devem estar alfabetizadas até o final do 2º ano do ensino fundamental. Essa meta foi reafirmada e operacionalizada pelo Compromisso Nacional Criança Alfabetizada (2023), que apoia Estados e Municípios em sua implementação. Anteriormente, o Pacto Nacional pela Alfabetização na Idade Certa (PNAIC - 2012) previa a alfabetização até o 3º ano. A evolução dessas diretrizes reforça o compromisso com a garantia da alfabetização na idade certa.

Fórmula de cálculo: Desempenho médio SIMAEB (ano X) = pontuação dos alunos do 2º ano nas avaliações SIMAEB / número de alunos do 2º ano avaliados pelo SIMAEB

Nota técnica: A adoção do SIMAEB na Rede Municipal de Suzano visa: Avaliar de forma sistemática os níveis de alfabetização dos alunos do 2º ano; Produzir dados objetivos e comparáveis para subsidiar a tomada de decisão;
Acompanhar a evolução das metas estabelecidas no PPA e nos planos educacionais; Promover equidade educacional ao identificar lacunas de aprendizagem; Cumprir com os parâmetros estabelecidos pelo MEC no âmbito do Compromisso Nacional Criança Alfabetizada

2000 - EDUCAÇÃO SEM BARREIRAS, NINGUÉM PARA TRÁS**Secretaria Responsável:** SECRETARIA MUNICIPAL DE EDUCAÇÃO**Indicador:** NÚMERO DE UNIDADES ESCOLARES COM ATENDIMENTO JORNADA ESTENDIDA**Unidade Medida:** NUMERO**Frequência:** Continuada**Tipo de Indicador:** Eficiência**ODS:** 4 - Assegurar a educação inclusiva, e equitativa e de qualidade, e promover oportunidades de aprendizagem ao longo da vida para todos.

Valor Base	2026	2027	2028	2029
8	10	12	14	16

Produto/Conceito: A Jornada Estendida é uma estratégia pedagógica complementar à jornada regular, que amplia o tempo de permanência dos estudantes na escola com intencionalidade educativa. Seu foco é o fortalecimento das aprendizagens, o desenvolvimento integral e o combate às desigualdades, por meio de atividades que integrem reforço escolar, práticas de leitura e escrita, vivências culturais, artísticas, esportivas e socioemocionais.

Fórmula de cálculo: Número de unidades escolares com jornada estendida (ano X) = contagem de escolas que oferecem o atendimento em jornada estendida

Nota técnica: Ampliar a jornada na escola é garantir mais tempo, mais cuidado e mais oportunidades de aprendizagem para quem mais precisa.



MUNICÍPIO DE SUZANO
ESTADO DE SÃO PAULO
República Federativa do Brasil

Indicadores de Programas de Governo

2001 - PRIMEIRA INFÂNCIA QUE APRENDE

Secretaria Responsável: SECRETARIA MUNICIPAL DE EDUCAÇÃO

Indicador: ALUNOS MATRICULADOS EM CRECHES

Unidade Medida: NUMERO

Frequência: Continuada

Tipo de Indicador: Eficiência

ODS: 4 - Assegurar a educação inclusiva, e equitativa e de qualidade, e promover oportunidades de aprendizagem ao longo da vida para todos.

Valor Base	2026	2027	2028	2029
6.437	6.812	7.187	7.562	7.937

Produto/Conceito:

Continuar a atender a Meta 1 do PNE - ampliar a oferta da educação infantil em creches de forma a atender, no mínimo, 50% das crianças de 0-3 anos
- Criar 1.500 novas vagas em creche

Fórmula de cálculo:

Soma do número de alunos de creche matriculados na rede municipal

Nota técnica:

A primeira infância é a fase mais sensível para o desenvolvimento humano, sendo determinante para o sucesso escolar e social futuro. Dados mostram que investimentos nessa etapa trazem os maiores retornos sociais e econômicos. O Marco Legal da Primeira Infância (Lei 13.257/2016), o Plano Nacional de Educação e a Base Nacional Comum Curricular (BNCC) reforçam a importância de políticas públicas integradas, que assegurem às crianças condições adequadas de desenvolvimento, aprendizagem, cuidado e proteção integral.

2001 - PRIMEIRA INFÂNCIA QUE APRENDE**Secretaria Responsável:** SECRETARIA MUNICIPAL DE EDUCAÇÃO**Indicador:** Taxa - % de alunos de 4-5 anos matriculadas**Unidade Medida:** % PERCENTUAL**Frequência:** Continuada**Tipo de Indicador:** Execução**ODS:** 4 - Assegurar a educação inclusiva, e equitativa e de qualidade, e promover oportunidades de aprendizagem ao longo da vida para todos.

Valor Base	2026	2027	2028	2029
100	100	100	100	100

Produto/Conceito:	Atender a Meta 1 do PNE - universalização da educação infantil na pré escola para crianças de 4 a 5 anos de idade
Fórmula de cálculo:	Alunos matriculados / Seria Demanda * 100?
Nota técnica:	O Município de Suzano já universalizou o atendimento à pré-escola (4 e 5 anos), cumprindo a meta de 100%. O PPA deve manter esse indicador para garantir a continuidade, a qualidade e a permanência dos alunos, evitando retrocessos.



MUNICÍPIO DE SUZANO
ESTADO DE SÃO PAULO
República Federativa do Brasil

Indicadores de Programas de Governo

3000 - CULTURA QUE QUEREMOS

Secretaria Responsável: SECRETARIA MUNICIPAL DE CULTURA

Indicador: INDICE EFETIVIDADE DA CULTURA

Unidade Medida: % PERCENTUAL

Frequência: Continuada

Tipo de Indicador: Eficiência

ODS: 4 - Assegurar a educação inclusiva, e equitativa e de qualidade, e promover oportunidades de aprendizagem ao longo da vida para todos.

Valor Base	2026	2027	2028	2029
100	100	100	100	100

Produto/Conceito:	<p>PRODUTO: INDICE CULTURAL</p> <p>CONCEITO: Fortalecimento da identidade e memória coletiva:</p> <p>Eventos culturais, como festas tradicionais e celebrações, ajudam a manter vivas as tradições e valores de um povo, reforçando o sentimento de pertencimento a um grupo social. A formatura dos cursos culturais é um evento onde alunos de diversas áreas artísticas celebram o fim de seus estudos com apresentações e mostras de seus trabalhos. Essas cerimônias, frequentemente organizadas por instituições como a Fábrica de Cultura e prefeituras, contam com apresentações de dança, música, teatro, entre outras manifestações culturais, e servem como uma demonstração do aprendizado adquirido.</p>
Fórmula de cálculo:	<p>Somatória dos Kpi's das Ações: EVENTOS E FESTIVIDADES (40%) + Formação, Produção e Difusão Cultural (40%) + FUNDO DE CULTURA (10%) + FUNDO PATRIMÔNIO (10%) = 100%</p>
Nota técnica:	<p>Ao celebrar diferentes expressões culturais, esses eventos criam espaços de interação e diálogo entre pessoas de diferentes origens, promovendo a inclusão e o respeito às diversidades. Atividades culturais, como museus, exposições e apresentações artísticas, enriquecem a formação educacional e contribuem para o desenvolvimento integral de crianças e adultos.</p>



MUNICÍPIO DE SUZANO
ESTADO DE SÃO PAULO
República Federativa do Brasil

Indicadores de Programas de Governo

3100 - SUZANO EM MOVIMENTO

Secretaria Responsável: SECRETARIA MUNICIPAL DE ESPORTES E LAZER

Indicador: INDICE EFETIVIDADE DO ESPORTES E LAZER

Unidade Medida: % PERCENTUAL

Frequência: Continuada

Tipo de Indicador: Eficiência

ODS: 3 - Assegurar uma vida saudável e promover o bem-estar para todos, em todas as idades.

Valor Base	2026	2027	2028	2029
100	100	100	100	100

Produto/Conceito:

PRODUTO: Disseminação de práticas esportivas

CONCEITO: Refere-se ao esforço para tornar o esporte mais acessível e incentivado para a população, com o objetivo de promover saúde, bem-estar e inclusão social.

Fórmula de cálculo:

ÍNDICE = Qtde. Ações Esportivas Planejados x Ações Realizados = 100%

Nota técnica:

A Secretaria de Esporte e Lazer desempenha um papel crucial na promoção da saúde, bem-estar e qualidade de vida da população, através da prática de atividades físicas, Esportivas e de lazer. Sua atuação abrange desde a organização de eventos esportivos até a criação de espaços públicos para a prática dessas atividades, além de estimular a participação da comunidade em diversas modalidades esportivas e de lazer.



MUNICÍPIO DE SUZANO
ESTADO DE SÃO PAULO
República Federativa do Brasil

Indicadores de Programas de Governo

4000 - GESTÃO DA ASSISTÊNCIA SOCIAL

Secretaria Responsável: SECRETARIA MUNICIPAL DE ASSIST E DESENV SOCIAL

Indicador: Taxa de Atendimentos individualizados realizados nos serviços da Proteção Social Básica

Unidade Medida: % PERCENTUAL

Frequência: Continuada

Tipo de Indicador: Eficiência

ODS: 11 - Tornar as cidades e os assentamentos humanos inclusivos, seguros, resilientes e sustentáveis.

Valor Base	2026	2027	2028	2029
25	25	25	30	35

Produto/Conceito: Taxa de Atendimentos individualizados realizados nos serviços de Proteção Social Básica

Fórmula de cálculo: Número de atendimentos individualizados realizados pela Proteção Social Básica / Número de pessoas inseridos no Cadastro Único com renda per capita de até ½ salário mínimoX100

Nota técnica: Dados extraídos do RMA e do Cadastro Único

4000 - GESTÃO DA ASSISTÊNCIA SOCIAL**Secretaria Responsável:** SECRETARIA MUNICIPAL DE ASSIST E DESENV SOCIAL**Indicador:** Taxa de atendimentos e acolhimento junto aos serviços da Assistência Social**Unidade Medida:** % PERCENTUAL**Frequência:** Continuada**Tipo de Indicador:** Eficiência**ODS:** 11 - Tornar as cidades e os assentamentos humanos inclusivos, seguros, resilientes e sustentáveis.

Valor Base	2026	2027	2028	2029
4,3	4,3	4,3	4,3	8

Produto/Conceito:	Taxa de Atendimentos individualizados realizados na Proteção Social Especial
Fórmula de cálculo:	Número de atendimentos individualizados realizados pela Proteção Social Especial / Número de pessoas inseridos no Cadastro Único com renda per capita de até ½ salário mínimoX100
Nota técnica:	Dados de acompanhados e acolhidos obtidos pelo CRAS e CREAS anualmente e dados de população do censo IBGE ajustados anualmente

4000 - GESTÃO DA ASSISTÊNCIA SOCIAL**Secretaria Responsável:** SECRETARIA MUNICIPAL DE ASSIST E DESENV SOCIAL**Indicador:** Índice de atualização do CADASTRO ÚNICO**Unidade Medida:** % PERCENTUAL**Frequência:** Continuada**Tipo de Indicador:** Eficiência**ODS:** 11 - Tornar as cidades e os assentamentos humanos inclusivos, seguros, resilientes e sustentáveis.

Valor Base	2026	2027	2028	2029
83	83	83	84	84

Produto/Conceito:	Taxa de atualização do CADASTRO ÚNICO MUNICIPAL
Fórmula de cálculo:	Total de cadastros válidos de famílias com renda per capita de até ½ salário mínimo atualizados nos últimos dois anos pelo município/total de pessoas no cadastro único com renda per capita de até ½ salário mínimoX100
Nota técnica:	Dados obtidos pelo Cadastro Único



MUNICÍPIO DE SUZANO
ESTADO DE SÃO PAULO
República Federativa do Brasil

Indicadores de Programas de Governo

4500 - SUZANO SUSTENTÁVEL

Secretaria Responsável: SECRETARIA MUNICIPAL DE MEIO AMBIENTE

Indicador: INDICE EFETIVIDADE MEIO AMBIENTE

Unidade Medida: % PERCENTUAL

Frequência: Continuada

Tipo de Indicador: Eficiência

ODS: 11 - Tornar as cidades e os assentamentos humanos inclusivos, seguros, resilientes e sustentáveis.

Valor Base	2026	2027	2028	2029
100	100	100	100	100

Produto/Conceito:

São métricas usadas para medir e monitorar o desempenho ambiental. Eles ajudam a avaliar o impacto ambiental das operações, definir metas de sustentabilidade e garantir a conformidade com padrões e regulamentos.

Fórmula de cálculo:

Somatória dos Kpi's (Fiscalização ambiental + Educ. ambiental não-formal + Manut. FUMDEMA + Manut. FMSAI + Licenciamento Ambiental + Proteção e Bem-Estar Animal + Arborização Urbana) = 100%

Nota técnica:

A análise de indicadores ambientais pode levar à identificação e adoção de melhores práticas ambientais, promovendo a sustentabilidade



MUNICÍPIO DE SUZANO
ESTADO DE SÃO PAULO
República Federativa do Brasil

Indicadores de Programas de Governo

5000 - CIDADE ON

Secretaria Responsável: SECRETARIA MUNICIPAL DE MANUT. E SERV.URBANOS

Indicador: ÍNDICE DE EFETIVIDADE DE SERVIÇOS URBANOS

Unidade Medida: % PERCENTUAL

Frequência: Continuada

Tipo de Indicador: Eficiência

ODS: 7 - Garantir acesso à energia barata, confiável, sustentável e renovável para todos.

Valor Base	2026	2027	2028	2029
100	100	100	100	100

Produto/Conceito: CONCEITO: A infraestrutura urbana e a iluminação pública são elementos fundamentais para o desenvolvimento e a qualidade de vida nas cidades. A iluminação pública, em particular, desempenha um papel fundamental na segurança, mobilidade e bem-estar da população, além de impactar a economia e o desenvolvimento urbano.

Fórmula de cálculo: Somatória dos Kpi's (Infraestrutura Urbana 50%+ Iluminação Pública 50%= 100%

Nota técnica: Promover a modernização, a ampliação e a conservação da infraestrutura urbana do município de Suzano, com foco na mobilidade segura, na drenagem eficiente e na prevenção de desastres urbanos, por meio da execução de obras de pavimentação e recapeamento de vias públicas, desassoreamento de rios e canais, limpeza sistemática de bocas de lobo e galerias pluviais, e elaboração e implantação de projetos de contenção de inundações.

Essas ações visam garantir a trafegabilidade urbana, reduzir os impactos das chuvas intensas e alagamentos, preservar o patrimônio público e privado, além de melhorar a qualidade de vida da população, principalmente nas áreas mais vulneráveis. Modernizar e expandir o sistema de iluminação pública de Suzano, promovendo mais eficiência energética, segurança urbana e qualidade de vida, por meio da substituição progressiva de lâmpadas convencionais por tecnologia LED e da manutenção e ampliação da rede de iluminação em vias públicas, praças e espaços urbanos.



MUNICÍPIO DE SUZANO
ESTADO DE SÃO PAULO
República Federativa do Brasil

Indicadores de Programas de Governo

6000 - PORTAS ABERTAS

Secretaria Responsável: SECRETARIA MUNICIPAL DE DESENVOLVIMENTO ECONÔMICO E GERAÇÃO DE EMPREGO

Indicador: ÍNDICE DE EFETIVIDADE DE APOIO AO DESENVOLVIMENTO ECONÔMICO

Unidade Medida: % PERCENTUAL

Frequência: Continuada

Tipo de Indicador: Eficiência

ODS: 12 - Assegurar padrões de produção e de consumo sustentáveis.

Valor Base	2026	2027	2028	2029
100	100	100	100	100

Produto/Conceito:

Produto: APOIO

Conceito: Medir o ÍNDICE de atendimento dos municípios nas AÇÃO DE APOIO A AGRICULTURA FAMILIAR / INDÚSTRIA E COMÉRCIO / ARTESANATO / TURISMO / EMPREGABILIDADE

Fórmula de cálculo:

T. Municípios atendidos = 100%

Nota técnica:

AGRICULTURA FAMILIAR refere-se à produção agrícola e pecuária realizada por famílias que trabalham em propriedades rurais pequenas ou médias, geralmente com gestão familiar. No contexto municipal, isso significa que a agricultura familiar é uma parte fundamental da economia local, contribuindo para o abastecimento de alimentos, a geração de renda e o desenvolvimento social da região.

INDÚSTRIA E COMÉRCIO: Planejar, promover e regulamentar as atividades nessas áreas, com foco em atrair investimentos, gerar empregos e impulsionar o crescimento econômico.

ARTESANATO - Estimular a inclusão produtiva, o acesso ao mercado e a geração de renda.

TURISMO - Promover o desenvolvimento local atraindo visitantes para explorar a cultura, história e belezas naturais da região.

SUZANO + EMPREGO - Desenvolver ações que promovam a qualificação profissional, a intermediação de mão de obra e o apoio ao empreendedorismo



MUNICÍPIO DE SUZANO
ESTADO DE SÃO PAULO
República Federativa do Brasil

Indicadores de Programas de Governo

6500 - SUZANO DO AMANHÃ

Secretaria Responsável: SEC. MUNICIPAL DE PLANEJAMENTO URB. E HABITAÇÃO

Indicador: ÍNDICE DE EFETIVIDADE DE PLANEJAMENTO URBANO E HABITAÇÃO

Unidade Medida: % PERCENTUAL

Frequência: Continuada

Tipo de Indicador: Eficiência

ODS: 11 - Tornar as cidades e os assentamentos humanos inclusivos, seguros, resilientes e sustentáveis.

Valor Base	2026	2027	2028	2029
100	100	100	100	100

Produto/Conceito: Conceito: Fornecem dados e informações que auxiliam na tomada de decisões, permitindo comparar situações, avaliar a eficiência de projetos e direcionar investimentos de forma mais eficaz.

Fórmula de cálculo: Somatória dos Kpi's das Ações de Moradia (40%) + Habitação Social (30%) + Manut. Fundo (30%) = 100%

Nota técnica: Os indicadores da Secretaria Municipal de Planejamento Urbano e Habitação são ferramentas fundamentais para o planejamento, monitoramento e avaliação das políticas públicas relacionadas ao desenvolvimento urbano e habitacional.



MUNICÍPIO DE SUZANO
ESTADO DE SÃO PAULO
República Federativa do Brasil

Indicadores de Programas de Governo

7000 - GOVERNANÇA E GESTÃO ADMINISTRATIVA

Secretaria Responsável: Secretaria Municipal de Planejamento e Gestão Orçamentária

Indicador: ÍNDICE DE EFETIVIDADE DA COMUNICAÇÃO PÚBLICA

Unidade Medida: % PERCENTUAL

Frequência: Continuada

Tipo de Indicador: Eficiência

ODS: 11 - Tornar as cidades e os assentamentos humanos inclusivos, seguros, resilientes e sustentáveis.

Valor Base	2026	2027	2028	2029
100	100	100	100	100

Produto/Conceito:	<p>PRODUTO : Comunicação</p> <p>CONCEITO: Promover campanhas institucionais com o objetivo de aumentar a visibilidade das políticas e serviços oferecidos, além de permitir que a população seja mantida informada sobre os programas e projetos em andamento de maneira clara e acessível, otimizando a interação da prefeitura com seus públicos específicos. Dar publicidade aos atos oficiais do município</p>
Fórmula de cálculo:	SOMATÓRIA DOS PESOS DAS AÇÕES: Campanhas Institucionais + Publicidade Legal
Nota técnica:	As campanhas são realizadas a partir de planejamento e/ou indicação de necessidade das secretarias e órgãos municipais, além de informações divulgadas a partir de releases disponíveis no site oficial da Prefeitura de Suzano, aba "Notícias" , bem como em suas redes sociais. No ano de 2028 foi considerado o período eleitoral para cálculo da meta física. Atender as demandas das secretarias quanto à publicação de atos oficiais.

7000 - GOVERNANÇA E GESTÃO ADMINISTRATIVA**Secretaria Responsável:** Secretaria Municipal de Planejamento e Gestão Orçamentária**Indicador:** ESCOLA DE GOVERNO**Unidade Medida:** % PERCENTUAL**Frequência:** Continuada**Tipo de Indicador:** Efetividade**ODS:** 16 - Promover sociedades pacíficas e inclusivas par ao desenvolvimento sustentável, proporcionar o acesso à justiça para todos e construir instituições eficazes, responsáveis e inclusivas em todos os níveis.

Valor Base	2026	2027	2028	2029
0		100	100	100

Produto/Conceito:	Conceito: Desenvolvimento profissional e pessoal dos servidores municipais
Fórmula de cálculo:	Servidores Capacitados / 1100 * 100
Nota técnica:	Para 2026 faremos o planejamento e organização da Escola de Governo, criando um projeto para posteriormente transformá-lo em Ação. O objetivo é começar um processo que atinja pelo menos 1100 por ano dos servidores. A capacitação para o aperfeiçoamento dos servidores públicos visa o desenvolvimento profissional e pessoal, com o objetivo de melhorar a qualidade dos serviços prestados pela administração pública. Essa capacitação pode ser oferecida por meio de cursos, treinamentos, programas de desenvolvimento e outras atividades que visem aprimorar conhecimentos, habilidades e atitudes dos servidores.



MUNICÍPIO DE SUZANO
ESTADO DE SÃO PAULO
República Federativa do Brasil

Indicadores de Programas de Governo

7040 - GESTÃO DE PESSOAL, ENCARGOS, PROPOSIÇÕES E MANUTENÇÃO DA CÂMARA

Secretaria Responsável: CAMARA MUNICIPAL

Indicador: ATIVIDADE REALIZADA

Unidade Medida: % PERCENTUAL

Frequência: Continuada

Tipo de Indicador: Eficiência

ODS: 11 - Tornar as cidades e os assentamentos humanos inclusivos, seguros, resilientes e sustentáveis.

Valor Base	2026	2027	2028	2029
100	100	100	100	100

Produto/Conceito: Atividades da Câmara Municipal de Suzano realizadas.

Fórmula de cálculo:

Nota técnica:

7040 - GESTÃO DE PESSOAL, ENCARGOS, PROPOSIÇÕES E MANUTENÇÃO DA CÂMARA**Secretaria Responsável:** CAMARA MUNICIPAL**Indicador:** MELHORIA NA QUALIDADE DOS SERVICOS ADMINISTRATIVOS**Unidade Medida:** % PERCENTUAL**Frequência:** -**Tipo de Indicador:** -**ODS:** -

Valor Base	2026	2027	2028	2029
100	100	100	100	100

Produto/Conceito:**Fórmula de cálculo:****Nota técnica:**



MUNICÍPIO DE SUZANO
ESTADO DE SÃO PAULO
República Federativa do Brasil

Indicadores de Programas de Governo

8050 - REGIME PRÓPRIO DE PREVIDÊNCIA SOCIAL

Secretaria Responsável: INST. DE PREVIDENCIA DO MUNICIPIO DE SUZANO

Indicador: PENSÕES A CONCEDER

Unidade Medida: UNIDADE

Frequência: -

Tipo de Indicador: -

ODS: -

Valor Base	2026	2027	2028	2029
35	19	21	25	29

Produto/Conceito: PENSÕES CONCEDIDAS.

Fórmula de cálculo:

Nota técnica:

8050 - REGIME PRÓPRIO DE PREVIDÊNCIA SOCIAL**Secretaria Responsável:** INST. DE PREVIDENCIA DO MUNICIPIO DE SUZANO**Indicador:** APOSENTADORIAS A CONCEDER**Unidade Medida:** UNIDADE**Frequência:** -**Tipo de Indicador:** -**ODS:** -

Valor Base	2026	2027	2028	2029
304	150	160	170	180

Produto/Conceito: APOSENTADORIAS CONCEDIDAS.**Fórmula de cálculo:****Nota técnica:**



MUNICÍPIO DE SUZANO
ESTADO DE SÃO PAULO
República Federativa do Brasil

Indicadores de Programas de Governo

8500 - CIDADE SEGURA (SAFE CITY)

Secretaria Responsável: SECRETARIA MUNICIPAL DE SEGURANÇA CIDADÃ

Indicador: ÍNDICE DE EFETIVIDADE DA SEGURANÇA CIDADÃ

Unidade Medida: % PERCENTUAL

Frequência: Continuada

Tipo de Indicador: Eficiência

ODS: 11 - Tornar as cidades e os assentamentos humanos inclusivos, seguros, resilientes e sustentáveis.

Valor Base	2026	2027	2028	2029
100	100	100	100	100

INDICE DE ATIVIDADES SEG. CIDADÃ

Produto/Conceito: Conceito: A segurança pública envolve ações e políticas destinadas a garantir a ordem pública e a segurança dos cidadãos. Isso inclui a atuação da Guarda Municipal, a prevenção de crimes e o atendimento a ocorrências. Além disso, a segurança pública municipal também está relacionada com a articulação com órgãos estaduais e federais, como a Polícia Militar e a Polícia Civil, na busca por soluções para os problemas de segurança.

Fórmula de cálculo: Fórmula de Cálculo: Somatória dos Kpi's das Ações Finalísticas = 100%

Nota técnica: A segurança pública é uma responsabilidade compartilhada entre diferentes níveis de governo e a sociedade civil. A colaboração e o uso de dados e indicadores são fundamentais para garantir a segurança e o bem-estar da população.



MUNICÍPIO DE SUZANO
ESTADO DE SÃO PAULO
República Federativa do Brasil

Indicadores de Programas de Governo

9999 - RESERVA DE CONTINGENCIA

Secretaria Responsável: SECRETARIA MUNICIPAL PLANEJAMENTO E FINANÇAS

Indicador: NÃO SE APLICA INDICADOR

Unidade Medida: N/A

Frequência: -

Tipo de Indicador: -

ODS: -

Valor Base	2026	2027	2028	2029
0	0	0	0	0

Produto/Conceito: O INDICADOR NÃO SE APLICA

Fórmula de cálculo:

Nota técnica:



MUNICÍPIO DE SUZANO
ESTADO DE SÃO PAULO
República Federativa do Brasil

Anexo I - Metas e Prioridades

Exercício: 2026

PROGRAMA

1000 SAÚDE PARA TODOS

UNIDADE GESTORA

01.09 SECRETARA MUNICIPAL DE SAUDE

OBJETIVO

Ampliar a cobertura, a resolutividade e a integração da Atenção Primária à Saúde, com prioridade para ações de promoção, prevenção e cuidado contínuo, assegurando o acesso humanizado, a integralidade do cuidado e o uso de ferramentas digitais para qualificação do cuidado.

METAS / INDICADORES NO EXERCÍCIO				
INDICADORES		UNIDADE DE MEDIDA		ÍNDICE
EQUIPES RESPONSÁVEIS PELA COBERTURA DE ATENÇÃO PRIMÁRIA À SAÚDE		UNIDADE		116.00000
AÇÃO	FUNCIONAL-PROGRAMÁTICA	PRODUTO		METAS
INFRAESTRUTURA NA ATENÇÃO BÁSICA - 1601	01.10.10.10.301.1000.1601	UNIDADES CONSTRUÍDAS/UNIDADES	1.00	2.165.000,00
FUNCIONAMENTO DA ATENÇÃO BÁSICA - 2002	01.09.90.10.301.1000.2002	ATENDIMENTOS REALIZADOS/UNIDADES	2165000.00	132.813.000,00

CUSTO TOTAL ESTIMADO PARA O PROGRAMA: R\$ 134.978.000,00

PROGRAMA

1002 GESTÃO MAIS EFICIENTE

UNIDADE GESTORA

01.09 SECRETARA MUNICIPAL DE SAUDE

OBJETIVO

Promover a integração inteligente dos níveis de atenção à saúde por meio da transformação digital, da interoperabilidade entre sistemas de informação e do uso de tecnologias para fortalecer a coordenação do cuidado, a eficiência da gestão e a superação da fragmentação do SUS.

METAS / INDICADORES NO EXERCÍCIO				
INDICADORES		UNIDADE DE MEDIDA		ÍNDICE
INFORMATIZAÇÃO DOS ESTABELECIMENTOS DE SAÚDE PÚBLICOS E/OU CONTRATUALIZADOS		% PERCENTUAL		60.00000
AÇÃO	FUNCIONAL-PROGRAMÁTICA	PRODUTO		METAS
APRIMORAMENTO DA GESTÃO SUS - 2005	01.09.90.10.122.1002.2005	Percentual/Percentual	94.50	20.204.000,00
FISCALIZAÇÃO E CONTROLE SOCIAL - 2006	01.09.90.10.122.1002.2006	Unidade/Unidade	12.00	15.100,00

CUSTO TOTAL ESTIMADO PARA O PROGRAMA: R\$ 20.219.100,00

PROGRAMA

1003 RETAGUARDA SUS

UNIDADE GESTORA

01.09 SECRETARA MUNICIPAL DE SAUDE

OBJETIVO

Ofertar e referenciar ações e serviços de atenção especializada de média e alta complexidade em tempo oportuno, com base em protocolos clínicos e diretrizes integradas aos sistemas digitais de regulação, utilizando tecnologias da informação e comunicação para ampliar o acesso, qualificar a gestão do cuidado e fortalecer a integração regional em saúde.

METAS / INDICADORES NO EXERCÍCIO		
INDICADORES	UNIDADE DE MEDIDA	ÍNDICE
ESTABELECIMENTOS DE SAÚDE PÚBLICOS E/OU CONTRATUALIZADOS NA ATENÇÃO SECUNDÁRIA À SAÚDE	UNIDADES	17.00000

AÇÃO	FUNCIONAL-PROGRAMÁTICA	PRODUTO	METAS	
FUNCIONAMENTO NA MÉDIA COMPLEXIDADE - 2010	01.09.90.10.302.1003.2010	CONSULTAS AMBULATORIAIS ESPECIALIZADAS (TAXA POR MIL)/UNIDADE	207.00	253.698.505,07
INFRAESTRUTURA NA MÉDIA COMPLEXIDADE - 2011	01.10.10.10.302.1003.2011	UNIDADES CONSTRUÍDAS/UNIDADES	0.00	8.960.000,00

CUSTO TOTAL ESTIMADO PARA O PROGRAMA: R\$ 262.658.505,07

PROGRAMA

1004 MELHOR REMÉDIO

UNIDADE GESTORA

01.09 SECRETARA MUNICIPAL DE SAUDE

OBJETIVO

Promover ações que assegurem e ampliem o acesso da população a medicamentos e insumos estratégicos por meio da qualificação tecnológica da assistência farmacêutica, garantindo qualidade, segurança, eficácia e disponibilidade em tempo oportuno, com rastreabilidade e gestão informatizada, incentivando o uso racional e sustentável.

METAS / INDICADORES NO EXERCÍCIO		
INDICADORES	UNIDADE DE MEDIDA	ÍNDICE
PONTOS DE DISTRIBUIÇÃO DE MEDICAMENTOS	UNIDADES	31.00000

AÇÃO	FUNCIONAL-PROGRAMÁTICA	PRODUTO	METAS	
FUNCIONAMENTO DA ASSISTÊNCIA FARMACÊUTICA - 2015	01.09.90.10.303.1004.2015	Percentual/Percentual	88.00	17.438.000,00
JUDICIALIZAÇÃO - 2016	01.09.90.10.303.1004.2016	Percentual/Percentual	100.00	1.725.000,00

CUSTO TOTAL ESTIMADO PARA O PROGRAMA: R\$ 19.163.000,00

PROGRAMA

1005 SEMPRE ALERTA

UNIDADE GESTORA

01.09 SECRETARA MUNICIPAL DE SAUDE

OBJETIVO

Reduzir os riscos, doenças e agravos de relevância epidemiológica, sanitária, ambiental e relacionados à saúde do trabalhador, por meio de ações integradas de promoção, prevenção e proteção, com uso de tecnologias digitais, sistemas inteligentes de vigilância em saúde e monitoramento em tempo real, fortalecendo a resposta oportuna e a gestão baseada em evidências.

METAS / INDICADORES NO EXERCÍCIO		
INDICADORES	UNIDADE DE MEDIDA	ÍNDICE
INVESTIGAÇÃO DE DOENÇAS DE NOTIFICAÇÃO COMPULSÓRIA IMEDIATA	% PERCENTUAL	95.00000

AÇÃO	FUNCIONAL-PROGRAMÁTICA	PRODUTO	METAS	
FUNCIONAMENTO DA VIGIÂNCIA SANITÁRIA E SAÚDE DO TRABALHADOR - 2020	01.09.90.10.304.1005.2020	Percentual/Percentual	85.71	3.118.000,00

AÇÃO	FUNCIONAL-PROGRAMÁTICA	PRODUTO	METAS	
FUNCIONAMENTO DA VIGILÂNCIA EPIDEMIOLÓGICA E AMBIENTAL - 2021	01.09.90.10.305.1005.2021	Percentual/Percentual	95.00	9.955.000,00

CUSTO TOTAL ESTIMADO PARA O PROGRAMA: R\$ 13.073.000,00

PROGRAMA

2000 EDUCAÇÃO SEM BARREIRAS, NINGUÉM PARA TRÁS

UNIDADE GESTORA

01.08 SECRETARIA MUNICIPAL DE EDUCAÇÃO

OBJETIVO

Assegurar o acesso, a permanência e a aprendizagem de todos os estudantes da rede municipal, por meio de ações inclusivas e integradas que superem barreiras pedagógicas, sociais e estruturais, garantindo equidade e qualidade na educação.

METAS / INDICADORES NO EXERCÍCIO		
INDICADORES	UNIDADE DE MEDIDA	ÍNDICE
NÚMERO DE ALUNOS DO ENSINO FUNDAMENTAL	NUMERO	38325.00000
NÚMERO DE ALUNOS COM DEFICIÊNCIA INCLuíDAS COM APOIO ESPECIALIZADO	NUMERO	1619.00000
DESEMPENHO MÉDIO DOS ESTUDANTES DO ENSINO FUNDAMENTAL - 2º ANO NAS AVALIAÇÕES MUNICIPAIS (SIMAEB)	NUMERO	1799.00000
NÚMERO DE UNIDADES ESCOLARES COM ATENDIMENTO JORNADA ESTENDIDA	NUMERO	10.00000

AÇÃO	FUNCIONAL-PROGRAMÁTICA	PRODUTO	METAS	
CONSTRUÇÃO DE SALAS - 1588	01.08.80.12.367.2000.1588	UNIDADE CONSTRUIDAS/UNIDADE	2.00	700.000,00
MANUTENÇÃO UNIDADE ORÇAMENTÁRIA - 2435	01.08.80.12.361.2000.2435	ATIVIDADES MANTIDAS/% PERCENTUAL	100.00	830.000,00
FORMAÇÃO - 6101	01.08.80.12.361.2000.6101	Unidade/Unidade	1208.00	2.200.000,00
FORMAÇÃO - 6101	01.08.80.12.366.2000.6101	Unidade/Unidade	5.00	380.000,00
FORMAÇÃO - 6101	01.08.80.12.367.2000.6101	Unidade/Unidade	107.00	1.650.000,00
TRANSPORTE ESCOLAR - 6104	01.08.80.12.361.2000.6104	Unidade/Unidade	1394.00	13.200.000,00
TRANSPORTE ESCOLAR - 6104	01.08.80.12.366.2000.6104	Unidade/Unidade	103.00	420.000,00
TRANSPORTE ESCOLAR - 6104	01.08.80.12.367.2000.6104	Unidade/Unidade	271.00	1.550.000,00
ALIMENTAÇÃO ESCOLAR - 6105	01.08.80.12.361.2000.6105	Unidade/Unidade	51015.00	11.200.000,00
BENEFÍCIOS AO TRABALHADOR - 6108	01.08.80.12.361.2000.6108	Percentual/Percentual	100.00	21.000.000,00
MANUTENÇÃO DO ENSINO - 6115	01.08.80.12.361.2000.6115	ALUNOS ATENDIDOS/UNIDADES	13715.00	156.520.000,00
MANUTENÇÃO DO ENSINO - 6115	01.08.80.12.366.2000.6115	ALUNOS ATENDIDOS/UNIDADES	146.00	2.750.000,00
MANUTENÇÃO DO ENSINO - 6115	01.08.80.12.367.2000.6115	ALUNOS ATENDIDOS/UNIDADES	1619.00	24.000.000,00
ADMINISTRAÇÃO - 6117	01.08.80.12.122.2000.6117	Alunos Atendidos/Unidades	2351.00	2.500.000,00
PPDEM - 6118	01.08.80.12.361.2000.6118	Percentual/Percentual	100.00	2.500.000,00
PPDEM - 6118	01.08.80.12.366.2000.6118	Percentual/Percentual	100.00	30.000,00
PPDEM - 6118	01.08.80.12.367.2000.6118	Percentual/Percentual	100.00	110.000,00

CUSTO TOTAL ESTIMADO PARA O PROGRAMA: R\$ 241.540.000,00

PROGRAMA

2001 PRIMEIRA INFÂNCIA QUE APRENDE

UNIDADE GESTORA

01.08 SECRETARIA MUNICIPAL DE EDUCAÇÃO

OBJETIVO

Assegurar o acesso, a permanência e a aprendizagem de todos os estudantes da rede municipal, por meio de ações inclusivas e integradas que superem barreiras pedagógicas, sociais e estruturais, garantindo equidade e qualidade na educação.

METAS / INDICADORES NO EXERCÍCIO		
INDICADORES	UNIDADE DE MEDIDA	ÍNDICE
ALUNOS MATRICULADOS EM CRECHES	NUMERO	6812.00000
Taxa - % de alunos de 4-5 anos matriculadas	% PERCENTUAL	100.00000

AÇÃO	FUNCIONAL-PROGRAMÁTICA	PRODUTO	METAS	
CONSTRUÇÃO DE SALAS - 1588	01.08.80.12.365.2001.1588	UNIDADE CONSTRUIDAS/UNIDADE	2.00	1.400.000,00
MANUTENÇÃO UNIDADE ORÇAMENTÁRIA - 2435	01.08.80.12.365.2001.2435	ATIVIDADES MANTIDAS/% PERCENTUAL	100.00	450.000,00
MANUTENÇÃO DE PRÓPRIOS PÚBLICOS - 6002	01.08.80.12.365.2001.6002	PRÓPRIOS REFORMADOS/UNIDADES	2.00	3.700.000,00
FORMAÇÃO - 6101	01.08.80.12.365.2001.6101	Unidade/Unidade	962.00	1.200.000,00
TRANSPORTE ESCOLAR - 6104	01.08.80.12.365.2001.6104	Unidade/Unidade	1588.00	10.500.000,00
ALIMENTAÇÃO ESCOLAR - 6105	01.08.80.12.365.2001.6105	Unidade/Unidade	14112.00	5.600.000,00
BENEFÍCIOS AO TRABALHADOR - 6108	01.08.80.12.365.2001.6108	Percentual/Percentual	100.00	3.200.000,00
MANUTENÇÃO DO ENSINO - 6115	01.08.80.12.365.2001.6115	ALUNOS ATENDIDOS/UNIDADES	14112.00	159.500.000,00
PPDEM - 6118	01.08.80.12.365.2001.6118	Percentual/Percentual	100.00	2.900.000,00

CUSTO TOTAL ESTIMADO PARA O PROGRAMA: R\$ 188.450.000,00**PROGRAMA**

3000 CULTURA QUE QUEREMOS

UNIDADE GESTORA

01.06 SECRETARIA MUNICIPAL DE CULTURA

OBJETIVO

Impulsionar o desenvolvimento econômico e social local, promovendo a geração de empregos, o crescimento das empresas, a atração de investimentos e o aumento da renda dos moradores. Estimular o mercado de trabalho e o turismo, promovendo a criação e o fortalecimento de empresas, a qualificação da mão de obra e o acesso a oportunidades de emprego. Avaliar o desempenho do programa:

Indicadores permitem medir a eficiência do programa e identificar áreas de melhoria.

Monitorar o impacto do programa:

Indicadores mostram como o programa está impactando a vida das pessoas atendidas.

METAS / INDICADORES NO EXERCÍCIO		
INDICADORES	UNIDADE DE MEDIDA	ÍNDICE
ÍNDICE EFETIVIDADE DA CULTURA	% PERCENTUAL	100.00000

AÇÃO	FUNCIONAL-PROGRAMÁTICA	PRODUTO	METAS	
EVENTOS E FESTIVIDADES - 2101	01.06.60.13.392.3000.2101	Atividades Realizadas/Unidades	150.00	3.433.605,00
FORMAÇÃO, PRODUÇÃO E DIFUSÃO CULTURAL - 2102	01.06.60.13.392.3000.2102	NUMERO DE PESSOAS ATENDIDAS/UNIDADES	15000.00	4.894.680,00
FUNDO DE CULTURA - 2103	01.06.61.13.392.3000.2103	PRESTAÇÃO DE CONTAS CONCLUÍDAS/% PERCENTUAL	100.00	2.250.000,00

AÇÃO	FUNCIONAL-PROGRAMATICA	PRODUTO	METAS	
FUNDO PATRIMÔNIO - 2104	01.06.61.13.392.3000.2104	PRESTAÇÃO DE CONTAS CONCLUÍDAS/% PERCENTUAL	100.00	20.000,00

CUSTO TOTAL ESTIMADO PARA O PROGRAMA: R\$ 10.598.285,00

PROGRAMA

3100 SUZANO EM MOVIMENTO

UNIDADE GESTORA

01.07 SECRETARIA MUNICIPAL DE ESPORTES E LAZER

OBJETIVO

Esse programa tem como objetivo incentivar a prática regular de exercícios, melhorar a qualidade de vida e promover a socialização. Além disso, a secretaria também organiza eventos e campanhas para conscientizar a população sobre a importância de manter uma rotina ativa e saudável. Todos os serviços são gratuitos e acessíveis à comunidade

METAS / INDICADORES NO EXERCÍCIO		
INDICADORES	UNIDADE DE MEDIDA	ÍNDICE
INDICE EFETIVIDADE DO ESPORTES E LAZER	% PERCENTUAL	100.00000

AÇÃO	FUNCIONAL-PROGRAMATICA	PRODUTO	METAS	
MANUTENÇÃO UNIDADE ORÇAMENTÁRIA - 2435	01.07.70.27.122.3100.2435	ATIVIDADES MANTIDAS/% PERCENTUAL	100.00	6.752.651,00
TORNEIOS E COMPETIÇÕES - 2901	01.07.70.27.812.3100.2901	Unidade/Unidade	8.00	3.433.605,00
MANUTENÇÃO E ACESSIBILIDADE - 2902	01.07.70.27.812.3100.2902	Percentual/Percentual	80.00	310.155,00
DIFUSÃO DAS MODALIDADES - 2903	01.07.70.27.812.3100.2903	Modalidades Desportivas Conveniadas/Unidades	30.00	3.835.904,00

CUSTO TOTAL ESTIMADO PARA O PROGRAMA: R\$ 14.332.315,00

PROGRAMA

4000 GESTÃO DA ASSISTÊNCIA SOCIAL

UNIDADE GESTORA

01.02 SECRETARIA MUNICIPAL DE ASSIST E DESENV SOCIAL

OBJETIVO

Articular os esforços dos três níveis de governo para a execução e o financiamento da Política de Assistência Social, envolvendo diretamente as estruturas e marcos regulatórios municipais e o processo de gestão compartilhada. A implantação de sistemas locais de assistência social e sua adequação aos modelos de gestão e cofinanciamento propostos pelo governo federal, cumprindo pactos de aperfeiçoamento dos sistemas em favor da proteção e desenvolvimento social do cidadão.

METAS / INDICADORES NO EXERCÍCIO		
INDICADORES	UNIDADE DE MEDIDA	ÍNDICE
Taxa de atendimentos individualizados realizados nos serviços da Proteção Social Básica	% PERCENTUAL	25.00000
Taxa de atendimentos e acolhimento junto aos serviços da Assistência Social	% PERCENTUAL	4.30000
Índice de atualização do CADASTRO ÚNICO	% PERCENTUAL	83.00000

AÇÃO	FUNCIONAL-PROGRAMATICA	PRODUTO	METAS	
MANUTENÇÃO UNIDADE ORÇAMENTÁRIA - 2435	01.02.20.08.122.4000.2435	ATIVIDADES MANTIDAS/% PERCENTUAL	100.00	12.983.190,00
MANUTENÇÃO UNIDADE ORÇAMENTÁRIA - 2435	01.02.22.08.122.4000.2435	ATIVIDADES MANTIDAS/% PERCENTUAL	100.00	2.063.580,00
Manut. Fundo Munic Criança e Adolescente – FUMCA - 2449	01.02.21.08.243.4000.2449	Percentual/Percentual	100.00	30.000,00
Manut. Gestão do Trabalho e Regulação do SUAS - 2450	01.02.20.08.122.4000.2450	Percentual/Percentual	90.00	166.950,00
Manutenção Prog. Proteção Social Básica - 2470	01.02.22.08.241.4000.2470	Percentual/Percentual	90.00	1.404.000,00

AÇÃO	FUNCIONAL-PROGRAMATICA	PRODUTO	METAS
Manutenção Prog. Proteção Social Básica - 2470	01.02.22.08.242.4000.2470	Percentual/Percentual	90.00 161.000,00
Manutenção Prog. Proteção Social Básica - 2470	01.02.22.08.243.4000.2470	Percentual/Percentual	90.00 3.542.000,00
Manutenção Prog. Proteção Social Básica - 2470	01.02.22.08.244.4000.2470	Percentual/Percentual	25.00 377.700,00
Manutenção Prog. Proteção Social Básica - 2476	01.02.22.08.241.4000.2476	Percentual/Percentual	90.00 806.400,00
Manutenção Prog. Proteção Social Básica - 2476	01.02.22.08.243.4000.2476	Percentual/Percentual	90.00 480.000,00
Manutenção Prog. Proteção Social Básica - 2476	01.02.22.08.244.4000.2476	Percentual/Percentual	4.30 185.900,00
Manutenção Proteção Social Especial Alta Complexidade - 2477	01.02.22.08.241.4000.2477	Percentual/Percentual	90.00 1.740.000,00
Manutenção Proteção Social Especial Alta Complexidade - 2477	01.02.22.08.242.4000.2477	Percentual/Percentual	90.00 1.550.000,00
Manutenção Proteção Social Especial Alta Complexidade - 2477	01.02.22.08.243.4000.2477	Percentual/Percentual	90.00 5.274.000,00
Manutenção Proteção Social Especial Alta Complexidade - 2477	01.02.22.08.244.4000.2477	Percentual/Percentual	90.00 2.472.000,00
Manutenção Progr. Vigilância Socioassistencial - 2478	01.02.22.08.122.4000.2478	Percentual/Percentual	100.00 100.000,00
Manutenção Progr. Defesa Direitos Socioassistenciais - 2479	01.02.22.08.244.4000.2479	Unidade/Unidade	2.00 750.000,00
Manutenção Programas Benefícios Eventuais - 2480	01.02.22.08.122.4000.2480	Percentual/Percentual	100.00 1.500.000,00
Projetos de geração de renda e preparação ao mundo do trabalho - 2481	01.02.22.08.244.4000.2481	Percentual/Percentual	10.00 50.000,00
Manutenção do Fundo Municipal do Idoso - FMID - 2482	01.02.23.08.241.4000.2482	Percentual/Percentual	100.00 30.000,00
Escuta Especializada - 2483	01.02.22.08.243.4000.2483	Percentual/Percentual	0.00 575.000,00
Cozinha solidária - 2484	01.02.22.08.244.4000.2484	Percentual/Percentual	0.00 240.000,00
Implantação do Passe Livre + - 2485	01.02.22.08.244.4000.2485	Unidade/Unidade	32.00 100.000,00
Sistema de gestão do SUAS - 2486	01.02.22.08.244.4000.2486	Percentual/Percentual	90.00 700.000,00

CUSTO TOTAL ESTIMADO PARA O PROGRAMA: R\$ 37.281.720,00

PROGRAMA

4500 SUZANO SUSTENTÁVEL

UNIDADE GESTORA

01.18 SECRETARIA MUNICIPAL DE MEIO AMBIENTE

OBJETIVO

Manter e recuperar a qualidade ambiental do município com planejamento, controle e fiscalização. Promover o bem-estar de animais domésticos do município.

METAS / INDICADORES NO EXERCÍCIO		
INDICADORES	UNIDADE DE MEDIDA	ÍNDICE
INDICE EFETIVIDADE MEIO AMBIENTE	% PERCENTUAL	100.00000

AÇÃO	FUNCIONAL-PROGRAMATICA	PRODUTO	METAS
MANUTENÇÃO UNIDADE ORÇAMENTÁRIA - 2435	01.18.18.04.122.4500.2435	ATIVIDADES MANTIDAS/% PERCENTUAL	100.00 7.940.823,93
EDUCAÇÃO AMBIENTAL NÃO-FORMAL - 4001	01.18.18.18.541.4500.4001	Unidade/Unidade	60000.00 300.000,00
FISCALIZAÇÃO AMBIENTAL - 4002	01.18.18.18.542.4500.4002	Percentual/Percentual	100.00 43.000,00
LICENCIAMENTO AMBIENTAL - 4003	01.18.18.18.542.4500.4003	Unidade/Unidade	180.00 25.000,00
ARBORIZAÇÃO URBANA - 4004	01.18.18.18.541.4500.4004	Unidade/Unidade	1500.00 4.818.000,00
PROTEÇÃO E BEM-ESTAR ANIMAL - 4005	01.18.18.18.542.4500.4005	Unidade/Unidade	4700.00 3.060.000,00
FUMDEMA - 4006	01.18.19.18.541.4500.4006	Percentual/Percentual	1000.00 150.000,00
FMSAI - 4007	01.18.18.18.541.4500.4007	Percentual/Percentual	100.00 2.000.000,00

PROGRAMA

5000 CIDADE ON

UNIDADE GESTORA

01.10 SECRETARIA MUNICIPAL DE MANUT. E SERV.URBANOS

OBJETIVO

O programa visa à manutenção e conservação dos próprios públicos municipais, à execução de ações preventivas e corretivas em infraestrutura urbana e rural, abrangendo pavimentação e recapeamento de vias, limpeza e manutenção de vias públicas, estradas vicinais e galerias pluviais, coleta e destinação adequada de resíduos sólidos e inertes, gestão e modernização da iluminação pública, controle de enchentes, gestão da frota de serviços urbanos entre outras ações.

METAS / INDICADORES NO EXERCÍCIO		
INDICADORES	UNIDADE DE MEDIDA	ÍNDICE
ÍNDICE DE EFETIVIDADE DE SERVIÇOS URBANOS	% PERCENTUAL	100.00000

AÇÃO	FUNCIONAL-PROGRAMÁTICA	PRODUTO	METAS	
MANUTENÇÃO UNIDADE ORÇAMENTÁRIA - 2435	01.10.10.15.452.5000.2435	ATIVIDADES MANTIDAS/% PERCENTUAL	100.00	172.000.000,00
INFRAESTRUTURA URBANA - 6001	01.10.10.15.451.5000.6001	SERVICOS DE INFRAESTRUTURA/UNIDADES	17.00	60.000.000,00
ILUMINAÇÃO PÚBLICA - 6003	01.10.10.15.452.5000.6003	POSTES EM FUNCIONAMENTO/UNIDADES	34000.00	16.000.000,00

CUSTO TOTAL ESTIMADO PARA O PROGRAMA: R\$ 248.000.000,00

PROGRAMA

6000 PORTAS ABERTAS

UNIDADE GESTORA

01.14 SECRETARIA MUNICIPAL DE DESENVOLVIMENTO ECONÔMICO E GERAÇÃO DE EMPREGO

OBJETIVO

Impulsionar o desenvolvimento econômico e social local, promovendo a geração de empregos, o crescimento das empresas, a atração de investimentos e o aumento da renda dos moradores. Estimular o mercado de trabalho e o turismo, promovendo a criação e o fortalecimento de empresas, a qualificação da mão de obra e o acesso a oportunidades de emprego. Avaliar o desempenho do programa:

Indicadores permitem medir a eficiência do programa e identificar áreas de melhoria.

Monitorar o impacto do programa:

Indicadores mostram como o programa está impactando a vida das pessoas atendidas.

METAS / INDICADORES NO EXERCÍCIO		
INDICADORES	UNIDADE DE MEDIDA	ÍNDICE
ÍNDICE DE EFETIVIDADE DE APOIO AO DESENVOLVIMENTO ECONÔMICO	% PERCENTUAL	100.00000

AÇÃO	FUNCIONAL-PROGRAMÁTICA	PRODUTO	METAS	
MANUTENÇÃO UNIDADE ORÇAMENTÁRIA - 2435	01.14.14.04.122.6000.2435	ATIVIDADES MANTIDAS/% PERCENTUAL	100.00	4.200.000,00

CUSTO TOTAL ESTIMADO PARA O PROGRAMA: R\$ 4.200.000,00

PROGRAMA

6500 SUZANO DO AMANHÃ

UNIDADE GESTORA

01.15 SEC. MUNICIPAL DE PLANEJAMENTO URB. E HABITAÇÃO

OBJETIVO

O objetivo do Programa é planejar, coordenar e executar políticas e ações voltadas para o desenvolvimento urbano e habitacional do município, visando garantir um crescimento organizado e sustentável da cidade, com foco na melhoria da qualidade de vida da população.

METAS / INDICADORES NO EXERCÍCIO		
INDICADORES	UNIDADE DE MEDIDA	ÍNDICE
ÍNDICE DE EFETIVIDADE DE PLANEJAMENTO URBANO E HABITAÇÃO	% PERCENTUAL	100.00000

AÇÃO	FUNCIONAL-PROGRAMÁTICA	PRODUTO	METAS	
MANUTENÇÃO UNIDADE ORÇAMENTÁRIA - 2435	01.15.15.15.127.6500.2435	ATIVIDADES MANTIDAS/% PERCENTUAL	100.00	6.300.000,00
ASSISTÊNCIA À MORADIA - 6301	01.15.15.15.127.6500.6301	QUANTIDADE DE FAMÍLIAS ATENDIDAS/UNIDADES	36.00	1.550.000,00
HABITAÇÃO SOCIAL - 6302	01.15.15.15.127.6500.6302	Projetos elaborados/Unidades	50.00	500.000,00
MANUTENÇÃO DO FUNDO MUNICIPAL DE HABITAÇÃO - 6303	01.15.16.16.127.6500.6303	Percentual/Percentual	100.00	800.000,00

CUSTO TOTAL ESTIMADO PARA O PROGRAMA: R\$ 9.150.000,00

PROGRAMA

7000 GOVERNANÇA E GESTÃO ADMINISTRATIVA

UNIDADE GESTORA

01.21 Secretaria Municipal de Planejamento e Gestão Orçamentária

OBJETIVO

Promover ações que visam dar sustentação administrativa, tecnológica e financeira aos programas finalísticos.

METAS / INDICADORES NO EXERCÍCIO		
INDICADORES	UNIDADE DE MEDIDA	ÍNDICE
ÍNDICE DE EFETIVIDADE DA COMUNICAÇÃO PÚBLICA	% PERCENTUAL	100.00000

AÇÃO	FUNCIONAL-PROGRAMÁTICA	PRODUTO	METAS	
DÍVIDA MUNICIPAL - 0001	01.04.40.28.843.7000.0001	Não se aplica/0	100.00	72.000.000,00
MANUTENÇÃO UNIDADE ORÇAMENTÁRIA - 2435	01.01.10.04.122.7000.2435	ATIVIDADES MANTIDAS/% PERCENTUAL	100.00	5.300.000,00
MANUTENÇÃO UNIDADE ORÇAMENTÁRIA - 2435	01.01.20.04.122.7000.2435	ATIVIDADES MANTIDAS/% PERCENTUAL	100.00	850.000,00
MANUTENÇÃO UNIDADE ORÇAMENTÁRIA - 2435	01.01.30.04.122.7000.2435	ATIVIDADES MANTIDAS/% PERCENTUAL	100.00	3.200.000,00
MANUTENÇÃO UNIDADE ORÇAMENTÁRIA - 2435	01.01.50.04.131.7000.2435	ATIVIDADES MANTIDAS/% PERCENTUAL	100.00	700.000,00
MANUTENÇÃO UNIDADE ORÇAMENTÁRIA - 2435	01.01.60.19.122.7000.2435	ATIVIDADES MANTIDAS/% PERCENTUAL	100.00	800.000,00
MANUTENÇÃO UNIDADE ORÇAMENTÁRIA - 2435	01.03.30.04.122.7000.2435	ATIVIDADES MANTIDAS/% PERCENTUAL	100.00	60.000.000,00
MANUTENÇÃO UNIDADE ORÇAMENTÁRIA - 2435	01.04.40.04.121.7000.2435	ATIVIDADES MANTIDAS/% PERCENTUAL	100.00	33.000.000,00
MANUTENÇÃO UNIDADE ORÇAMENTÁRIA - 2435	01.05.50.04.122.7000.2435	ATIVIDADES MANTIDAS/% PERCENTUAL	100.00	5.790.315,00

AÇÃO	FUNCIONAL-PROGRAMATICA	PRODUTO	METAS	
MANUTENÇÃO UNIDADE ORÇAMENTÁRIA - 2435	01.11.11.04.122.7000.2435	ATIVIDADES MANTIDAS/% PERCENTUAL	100.00	6.067.336,00
MANUTENÇÃO UNIDADE ORÇAMENTÁRIA - 2435	01.12.12.24.122.7000.2435	ATIVIDADES MANTIDAS/% PERCENTUAL	100.00	2.890.000,00
MANUTENÇÃO UNIDADE ORÇAMENTÁRIA - 2435	01.20.20.04.122.7000.2435	ATIVIDADES MANTIDAS/% PERCENTUAL	100.00	1.300.000,00
MANUTENÇÃO UNIDADE ORÇAMENTÁRIA - 2435	01.21.21.04.121.7000.2435	ATIVIDADES MANTIDAS/% PERCENTUAL	100.00	9.000.000,00
CAMPANHAS INSTITUCIONAIS - 2439	01.12.12.24.131.7000.2439	NUMERO DE CAMPANHAS PUBLICITARIAS REALIZADAS/UNIDADES	1724.00	4.570.000,00
PUBLICIDADE LEGAL - 2440	01.12.12.24.131.7000.2440	Publicação de atos legais/Percentual	100.00	750.000,00
CUIDAR DE VIDAS - 2909	01.01.30.08.244.7000.2909	Unidade/Unidade	15000.00	1.100.000,00
CAPACITAÇÃO PROFISSIONAL - 2910	01.01.30.08.244.7000.2910	Unidade/Unidade	2500.00	900.000,00

CUSTO TOTAL ESTIMADO PARA O PROGRAMA: R\$ 208.217.651,00

PROGRAMA

7040 GESTÃO DE PESSOAL, ENCARGOS, PROPOSIÇÕES E MANUTENÇÃO DA CÂMARA

UNIDADE GESTORA

02.17 CAMARA MUNICIPAL

OBJETIVO

Promover ações de apoio, suporte e modernização ao funcionamento do Poder Legislativo Municipal, bem como dar cumprimento às funções básicas do poder legislativo em Sessões Ordinárias, Extraordinárias, Sessões Solenes e audiências públicas conforme regimento interno.

METAS / INDICADORES NO EXERCÍCIO		
INDICADORES	UNIDADE DE MEDIDA	ÍNDICE
MELHORIA NA QUALIDADE DOS SERVICOS ADMINISTRATIVOS	% PERCENTUAL	100.00000
ATIVIDADE REALIZADA	% PERCENTUAL	100.00000

AÇÃO	FUNCIONAL-PROGRAMATICA	PRODUTO	METAS	
Despesa com Folha e Encargos, incluindo vencimentos e vantagens fixas e obrigações patronais. - 4050	02.17.17.01.031.7040.4050	Manutenção das Atividades/Percentual	100.00	34.893.000,00
Gestão e Manutenção da Câmara, incluindo material de consumo, outros serviços de terceiro - PJ, obras e instalações e equipamentos e material permanente - 4051	02.17.17.01.031.7040.4051	Manutenção das Atividades/Percentual	100.00	7.900.000,00
Corpo Legislativo, incluindo vencimentos e vantagens fixas, obrigações patronais e demais custos com realização de Sessões Ordinárias, Extraordinárias, Sessões Solenes e audiências públicas - 4052	02.17.17.01.031.7040.4052	Manutenção das Atividades/Percentual	100.00	6.200.000,00
Publicidade Institucional - Câmara - 4053	02.17.17.01.031.7040.4053	Percentual/Percentual	100.00	1.180.000,00
Publicidade Legal - Câmara - 4054	02.17.17.01.031.7040.4054	Manutenção das Atividades/Percentual	100.00	70.000,00
Regime de Adiantamentos - Câmara - 4055	02.17.17.01.031.7040.4055	Manutenção das Atividades/Percentual	100.00	7.000,00

CUSTO TOTAL ESTIMADO PARA O PROGRAMA: R\$ 50.250.000,00

PROGRAMA

7100 AGÊNCIA REGULADORA DE SERVIÇOS PÚBLICOS

UNIDADE GESTORA

04.22 Agência Reguladora de Serviços Públicos

OBJETIVO

A agência reguladora tem por finalidade regular, controlar e fiscalizar todo e qualquer serviço público delegado que lhe tenha sido atribuído pelo Executivo mediante decreto, em conformidade com as políticas e diretrizes estabelecidas pela legislação federal, estadual e municipal e normas contratuais.

METAS / INDICADORES NO EXERCÍCIO		
INDICADORES	UNIDADE DE MEDIDA	ÍNDICE
Fiscalização dos serviços públicos delegados	% PERCENTUAL	100.00000

AÇÃO	FUNCIONAL-PROGRAMÁTICA	PRODUTO	METAS	
MANUTENÇÃO UNIDADE ORÇAMENTÁRIA - 2435	04.22.22.04.122.7100.2435	ATIVIDADES MANTIDAS/% PERCENTUAL	100.00	3.600.000,00

CUSTO TOTAL ESTIMADO PARA O PROGRAMA: R\$ 3.600.000,00

PROGRAMA

8000 MOBILIDADE PARA TODOS

UNIDADE GESTORA

01.19 SEC.MUNICIPAL DE TRANSPORTES E MOBILIDADE URBANA

OBJETIVO

Promover a mobilidade urbana segura, acessível e de qualidade no município, por meio da manutenção e ampliação da infraestrutura, acessibilidade urbana e sinalização viária, além da gestão integrada do sistema de trânsito e da educação para o trânsito, garantindo deslocamentos mais eficientes, sustentáveis e organizados às necessidades da população.

METAS / INDICADORES NO EXERCÍCIO		
INDICADORES	UNIDADE DE MEDIDA	ÍNDICE
ÍNDICE DE EFETIVIDADE DA MOBILIDADE URBANA	% PERCENTUAL	100.00000

AÇÃO	FUNCIONAL-PROGRAMÁTICA	PRODUTO	METAS	
INTERVENÇÕES DE SINALIZAÇÃO VIÁRIA - 8001	01.19.19.26.782.8000.8001	Percentual/Percentual	100.00	10.000.000,00
GESTÃO EDUCAÇÃO PARA O TRÂNSITO - 8002	01.19.19.26.782.8000.8002	Unidade/Unidade	16.00	80.000,00
GESTÃO SISTEMA TRÂNSITO - 8003	01.19.19.26.782.8000.8003	Percentual/Percentual	100.00	24.750.000,00

CUSTO TOTAL ESTIMADO PARA O PROGRAMA: R\$ 34.830.000,00

PROGRAMA

8050 REGIME PRÓPRIO DE PREVIDÊNCIA SOCIAL

UNIDADE GESTORA

03.16 INST. DE PREVIDENCIA DO MUNICIPIO DE SUZANO

OBJETIVO

Realizar a manutenção das atividades do Instituto de Previdência do Município de Suzano e a Concessão de Benefícios Previdenciários.

METAS / INDICADORES NO EXERCÍCIO		
INDICADORES	UNIDADE DE MEDIDA	ÍNDICE
APOSENTADORIAS A CONCEDER	UNIDADE	150.00000
PENSÕES A CONCEDER	UNIDADE	19.00000

AÇÃO	FUNCIONAL-PROGRAMÁTICA	PRODUTO	METAS	
SEDE PRÓPRIA IPMS - 1000	03.16.16.09.272.8050.1000	SEDE PROPRIA DO IPMS/UNIDADE		3.500.000,00
MANUTENÇÃO DAS ATIVIDADES - IPMS - 2633	03.16.16.09.122.8050.2633	Percentual/Percentual	100.00	7.615.000,00
BENEFÍCIOS AOS SERVIDORES - 2634	03.16.16.09.272.8050.2634	Percentual/Percentual	100.00	48.602.000,00

PROGRAMA

8500 CIDADE SEGURA (SAFE CITY)

UNIDADE GESTORA

01.13 SECRETARIA MUNICIPAL DE SEGURANÇA CIDADÃ

OBJETIVO

AO LONGO DOS 4 ÚLTIMOS ANOS TIVEMOS AUMENTO DO EFETIVO DA GCM, FORAM INCORPORADAS NOVAS VIATURAS, ARMAMENTOS E TREINAMENTO PARA TROPA, REFLETINDO NA EFETIVIDADE DOS INDICADORES, OBJETIVO PRINCIPAL É MANTER A ESTRUTURA RECENTE E AMPLIAR GRADATIVAMENTE

METAS / INDICADORES NO EXERCÍCIO		
INDICADORES	UNIDADE DE MEDIDA	ÍNDICE
ÍNDICE DE EFETIVIDADE DA SEGURANÇA CIDADÃ	% PERCENTUAL	100.00000

AÇÃO	FUNCIONAL-PROGRAMÁTICA	PRODUTO	METAS	
MANUTENÇÃO UNIDADE ORÇAMENTÁRIA - 2435	01.13.13.06.181.8500.2435	ATIVIDADES MANTIDAS/% PERCENTUAL	100.00	27.700.000,00
MANUTENÇÃO DA DEFESA CIVIL - 8501	01.13.13.06.182.8500.8501	Percentual/Percentual	100.00	125.000,00
MANUTENÇÃO DOS BOMBEIROS - 8502	01.13.14.06.181.8500.8502	Percentual/Percentual	100.00	300.000,00

CUSTO TOTAL ESTIMADO PARA O PROGRAMA: R\$ 28.125.000,00

PROGRAMA

9999 RESERVA DE CONTINGENCIA

UNIDADE GESTORA

01.04 SECRETARIA MUNICIPAL DE FINANÇAS

OBJETIVO

Reserva de Contingência

AÇÃO	FUNCIONAL-PROGRAMÁTICA	PRODUTO	METAS	
RESERVA DE CONTINGÊNCIA - 9999	01.04.40.99.999.9999.9999	NÃO SE APLICA/N/A	0.00	2.000.000,00
RESERVA DE CONTINGÊNCIA - 9999	03.16.16.99.999.9999.9999	NÃO SE APLICA/N/A	0.00	111.640.000,00

CUSTO TOTAL ESTIMADO PARA O PROGRAMA: R\$ 113.640.000,00