

Prefeitura Municipal de Suzano

Estado de São Paulo



PROJETO DE LEI Nº 93/2023

Estima a receita e fixa a despesa do município de Suzano para o exercício de 2.024, e dá outras providências.

O PREFEITO DO MUNICÍPIO DE SUZANO, Estado de São Paulo, no uso das atribuições legais que lhes são conferidas:

FAZ SABER que a Câmara Municipal de Suzano aprova e ele promulga a seguinte Lei:

CAPÍTULO I

DAS DISPOSIÇÕES PRELIMINARES

Art. 1º. Esta Lei estima a receita e fixa a despesa do município para o exercício financeiro de 2.024, compreendendo:

- I- O orçamento fiscal referente aos Poderes do Município, seus fundos especiais, órgãos e entidades da administração direta.
- II- O orçamento da seguridade social, abrangendo as entidades e órgãos a ela vinculados, da administração direta e indireta.

CAPÍTULO II

DOS ORÇAMENTOS FISCAL E DA SEGURIDADE SOCIAL

Seção I

Da estimativa da receita

Art. 2º. A receita orçamentária é estimada na forma dos anexos, que fazem parte integrante desta Lei, em R\$ 1.432.376.274,50 (um bilhão, quatrocentos e trinta e dois mil, trezentos e setenta e seis mil, duzentos e setenta e quatro reais e cinquenta centavos), e se desdobra em:



Prefeitura Municipal de Suzano

Estado de São Paulo



- I. R\$ 1.179.871.625,44 (um bilhão, cento e setenta e nove milhões, oitocentos e setenta e um mil, seiscentos e vinte e cinco reais e quarenta e quatro centavos) do orçamento fiscal; e
- II. R\$ 252.504.649,06 (duzentos e cinquenta e dois milhões, quinhentos e quatro mil, seiscentos e quarenta e nove reais e seis centavos) do orçamento da seguridade social.

Art. 3º. A receita será arrecadada na forma da legislação em vigor, com a estimativa constante do seguinte desdobramento:

01 – PREFEITURA MUNICIPAL	
ESPECIFICAÇÃO	Valores em R\$
RECEITAS CORRENTES	1.341.686.136,50
Receita de imposto, taxas e contribuição de melhorias	366.605.000,00
Receita de Contribuição	9.850.000,00
Receita patrimonial	19.146.500,00
Receita de Serviços	150.000,00
Transferências correntes	921.292.740,06
Outras receitas correntes	24.641.896,44
RECEITAS DE CAPITAL	53.344.138,00
Operação de crédito	0,00
Alienação de bens	0,00
Transferência de capital	53.344.138,00
Deduções da Receita	-117.240.000,00
Deduções da Receita Corrente – FUNDEB	-117.240.000,00
Total geral da entidade	1.277.790.274,50

03 – INSTITUTO DE PREVIDÊNCIA DO MUNICÍPIO DE SUZANO	
ESPECIFICAÇÃO	Valores
RECEITAS CORRENTES	73.086.000,00
Contribuições Sociais	41.143.000,00
Receita Patrimonial	31.943.000,00
Receita Correntes Intra-Orçamentárias	81.500.000,00
Contribuições	81.500.000,00
Total geral da entidade	154.586.000,00
TOTAL VALOR ORÇADO	1.432.376.274,50



Prefeitura Municipal de Suzano

Estado de São Paulo



Seção II

Da fixação da despesa

Art. 4º. A despesa é fixada na forma dos anexos a esta Lei em R\$1.432.376.274,50 (um bilhão, quatrocentos e trinta e dois mil, trezentos e setenta e seis mil, duzentos e setenta e quatro reais e cinquenta centavos), na seguinte conformidade:

- I. R\$ 971.492.596,42 (novecentos e setenta e um milhões, quatrocentos e noventa e dois mil, quinhentos e noventa e seis reais e quarenta e dois centavos) do orçamento fiscal; e
- II. R\$ 460.883.678,08 (quatrocentos e sessenta milhões, oitocentos e oitenta e três mil, seiscentos e setenta e oito reais e oito centavos) do orçamento da seguridade social.

Art. 5º. A despesa fixada está assim desdobrada:

I. Por Categoria Econômica:

DESPESAS CORRENTES	1.205.778.543,11
DESPESAS DE CAPITAL	104.718.131,85
Reserva de Contingência	17.243.859,54
Reserva de Contingência RPPS	104.635.740,00
Total Geral	1.432.376.274,50



Prefeitura Municipal de Suzano

Estado de São Paulo



II. Por órgãos de governo:

1-PREFEITURA MUNICIPAL DE SUZANO		
EXECUTIVO		Administração Direta
Unidade Orçamentária		Orçado
01.01	GABINETE DO PREFEITO	10.593.201,00
01.02	SECRETARIA MUNICIPAL DE ASSIST E DESENV SOCIAL	28.322.890,75
01.03	SECRETARIA MUNICIPAL DE ADMINISTRAÇÃO	46.946.694,23
01.04	SECRETARIA MUNICIPAL PLANEJAMENTO E FINANÇAS	114.512.144,86
01.05	SECRETARIA MUNICIPAL DE ASSUNTOS JURIDICOS	4.702.800,00
01.06	SECRETARIA MUNICIPAL DE CULTURA	13.972.301,00
01.07	SECRETARIA MUNICIPAL DE ESPORTES E LAZER	6.815.200,00
01.08	SECRETARIA MUNICIPAL DE EDUCAÇÃO	388.672.564,00
01.09	SECRETARA MUNICIPAL DE SAUDE	355.255.425,33
01.10	SECRETARIA MUNICIPAL DE MANUT. E SERV.URBANOS	178.149.980,90
01.11	SECRETARIA MUNICIPAL DE GOVERNO	4.711.200,00
01.12	SECRETARIA MUNICIPAL DE COMUNICAÇÃO PUBLICA	4.999.501,00
01.13	SECRETARIA MUNICIPAL DE SEGURANÇA CIDADÃ	23.828.006,64
01.14	SECRETARIA MUNICIPAL DE DESENVOLVIMENTO ECONÔMICO E GERAÇÃO DE EMPREGO	4.306.701,00
01.15	SEC. MUNICIPAL DE PLANEJAMENTO URB. E HABITAÇÃO	7.911.400,00
01.18	SECRETARIA MUNICIPAL DE MEIO AMBIENTE	5.215.500,00
01.19	SEC.MUNICIPAL DE TRANSPORTES E MOBILIDADE URBANA	35.718.563,79
01.20	SECRETARIA MUNICIPAL DE CONTROLADORIA GERAL	1.063.200,00
TOTAL ORÇADO NO ÓRGÃO		1.235.897.274,50
2-CÂMARA MUNICIPAL DE SUZANO		
LEGISLATIVO		Administração Indireta
Unidade Orçamentária		Orçado
02.17	CÂMARA MUNICIPAL	42.093.000,00
TOTAL ORÇADO NO ÓRGÃO		42.093.000,00
61-INSTITUTO DE PREVIDÊNCIA DO MUNICÍPIO DE SUZANO - IPMS		
EXECUTIVO		Administração Direta
Unidade Orçamentária		Orçado
03.16	INST. DE PREVIDENCIA DO MUNICIPIO DE SUZANO	154.586.000,00
TOTAL ORÇADO NO ÓRGÃO		154.586.000,00
TOTAL ORÇADO		1.432.376.274,50

Seção III

DA AUTORIZAÇÃO PARA ABERTURA DE CRÉDITO

Art. 6º. Fica o Executivo autorizado a proceder à transposição, remanejamento ou transferência de recursos de uma categoria de programação para outra ou de



Prefeitura Municipal de Suzano

Estado de São Paulo



um órgão para outro, na forma do inciso VI do Art. 167 da Constituição Federal em reforço às dotações contidas nesta Lei, mediante decreto, com o uso dos recursos previstos no artigo 43 da Lei Federal nº 4.320/1964, observados o limite 10% (dez por cento) do total da despesa fixada, constante do art. 4º desta Lei.

Art. 7º. Fica o Poder Executivo autorizado a abrir créditos adicionais suplementares, observado o disposto no Art. 7º, inciso I e no art. 43, ambos da Lei Federal 4.320/64, os quais não onerarão o limite previsto no art. 6º desta lei, a saber:

I – até o limite de 100% (cem por cento) do superávit financeiro, apurado no balanço patrimonial do exercício anterior, respeitando-se as respectivas destinações de recursos (fontes e códigos de aplicação);

II – com recursos provenientes de excesso de arrecadação vinculado que sejam destinados ao Município por outras esferas de governo, entidades privada ou pessoas, a título de transferências, Fundo Perdido, Convênios, Operações de Crédito, Doações e outros recursos, até o estrito limite de sua repercussão na receita orçamentária Municipal;


III – aqueles destinados ao desdobramento de dotações de modo a criar nova fonte de recurso e/ou código de aplicação até o limite de recursos hábeis para a respectiva dotação;

IV – até o limite de 100% (cem por cento) da dotação consignada como Reserva de Contingência;

Art. 8º - Nas aberturas dos créditos adicionais de que tratam os **artigos 6º e 7º**, bem como nas transposições, remanejamentos e transferências de que trata o art. 167 da Constituição, fica vedada a anulação parcial ou total das dotações provenientes de emendas individuais, efetuadas na forma e condições prescritas nos §§ 9º, 10 e 11 do art. 166 da Constituição.

§ 1º. Não se aplica a proibição contida no “caput”, em relação à parte excedente, no caso das emendas individuais parlamentares ultrapassarem o limite de 1.2% (um inteiro e dois décimos por cento) da Receita Corrente Líquida do exercício de 2023, ou não observarem a divisão do limite estipulado no § 9º, do art. 166 da Constituição.

§ 2º. Até 30 dias após a publicação desta lei, o Poder Executivo informará o Poder Legislativo, quando for o caso, que a Receita Corrente Líquida de 2.023 é



Prefeitura Municipal de Suzano

Estado de São Paulo



menor do que a Receita Corrente Líquida estimada em 2.024, e quais os valores totais a serem considerados como de execução obrigatória e não obrigatória.

§ 3º. Recebido esse informe, o Poder Legislativo indicará ao Executivo no prazo de 15 (quinze) dias, como deverão ser consideradas as emendas para efeito do § 11 do art. 166 da Constituição.

§ 4º. Não recebendo a indicação prevista no parágrafo anterior, o Executivo reduzirá as dotações decorrentes das emendas individuais de maneira proporcional à variação para menos da Receita Corrente Líquida estimada para 2.024 e a efetivamente ocorrida em 2.023, salvo quando isso inviabilizar tecnicamente a realização da despesa no exercício, hipótese em que a solução deverá ser dada na forma do artigo seguinte.

Art. 9º - Os créditos orçamentários com dotações inseridas ou aumentadas por emendas parlamentares individuais são de execução obrigatória no exercício até o limite de 1,2% (um inteiro e dois décimos por cento) da Receita Corrente Líquida efetivamente ocorrida em 2.023, observada a meação determinada no § 9º do art. 166 da Constituição e salvo quando houver impedimentos de ordem técnica.

§ 1º. Na ocorrência de impedimento de ordem técnica, serão adotadas as medidas previstas no § 14 do art. 166 da Constituição.


§ 2º. No caso de a Câmara Municipal não deliberar sobre o projeto referido no inciso III do § 14 do referido art. 166, o Poder Executivo remanejará as dotações com impedimentos justificados para outros créditos, mediante suplementações ou transposições conforme o caso, que ali não mais serão de execução obrigatória, mas tendo sempre a menção de que os recursos são provenientes de emendas parlamentares.

§ 3º. Se for verificado pelo Executivo que o comportamento da receita e da despesa durante o exercício poderá levar ao descumprimento das metas de resultado fiscal, o montante de execução obrigatória das emendas parlamentares previstas no § 11 do art. 166 da Constituição, poderá ser reduzido na mesma proporção da limitação de empenhos que vier a ser imposta na forma da Lei de Responsabilidade Fiscal (art. 8º).

CAPÍTULO III

DAS DISPOSIÇÕES GERAIS E FINAIS

Art. 10. Fica o Poder Executivo autorizado a realizar, no curso da execução orçamentária, operações de crédito nas espécies, limites e condições estabelecidas em



Prefeitura Municipal de Suzano

Estado de São Paulo



Resolução do Senado Federal e na legislação pertinente, especialmente na Lei Complementar nº 101, de 04 de maio 2.000.

Art. 11. As metas fiscais de receita e de despesa e os resultados primário e nominal, apurados segundo esta Lei, constantes do Demonstrativo da Compatibilidade da Programação do Orçamento com as Metas de Resultados Fiscais, atualizam as metas fixadas na Lei de Diretrizes do exercício de 2.024.

Art. 12. As leis do Plano Plurianual e das Diretrizes Orçamentárias consideram-se modificadas por leis posteriores, inclusive pelas que criem ou modifiquem, de qualquer modo, programas, ações e valores, ou que autorizem esses procedimentos.

Art. 13. As transferências financeiras da Administração Direta para a Indireta, incluídas as efetuadas para a Câmara Municipal, e vice-versa, obedecerão ao que estiver estruturado pelos créditos orçamentários e adicionais.

Art. 14. Esta Lei entrará em vigor em 1º de Janeiro de 2.024.

Prefeitura Municipal de Suzano, 29 de Setembro de 2.023.

RODRIGO KENJI DE SOUZA ASHIUCHI

Prefeito Municipal



MUNICÍPIO DE SUZANO
ESTADO DE SÃO PAULO
República Federativa do Brasil

Natureza da Receita e Despesa Segundo as Categorias Econômicas

Lei 4.320/64 - Anexo 1 - Adendo II - Portaria SOF nº 8 de 04/02/1986

Consolidado Geral - 2024



RECEITA		DESPESA	
ESPECIFICAÇÃO	VALOR	ESPECIFICAÇÃO	VALOR
Receitas Correntes		DESPESAS CORRENTES	
Impostos, Taxas e Contribuições de Melhoria	366.605.000,00	PESSOAL E ENCARGOS SOCIAIS	545.041.798,75
Receita de Contribuição	50.993.000,00	JUROS E ENCARGOS DA DÍVIDA	21.451.920,00
Receita Patrimonial	51.089.500,00	OUTRAS DESPESAS CORRENTES	639.284.824,36
Receita Agropecuária	0,00		
Receita Industrial	0,00		
Receita de Serviços	150.000,00		
Transferências Correntes	921.292.740,06		
Outras Receitas Correntes	24.641.896,44		
Receitas Intra-Orçamentárias	81.500.000,00		
Déficit Orc. Corrente	0,00	Superávit Orc. Corrente	290.493.593,39
TOTAL:	1.496.272.136,50	TOTAL:	1.496.272.136,50
Receitas de Capital		DESPESAS DE CAPITAL	
Operações de Crédito	0,00	INVESTIMENTOS	73.078.565,53
Alienação de Bens	0,00	INVERSÕES FINANCEIRAS	151.001,00
Amortização de Empréstimos	0,00	AMORTIZAÇÃO DA DÍVIDA	31.488.565,32
Transferências de Capital	52.744.138,00		
Déficit Orc. Capital	51.973.993,85	Superávit Orc. Capital	0,00
TOTAL:	52.744.138,00	TOTAL:	104.718.131,85
Deduções		RESERVA DE CONTINGÊNCIA	
Outras Deduções	600.000,00	Reserva de Contingência	121.879.599,54
Deduções para o FUNDEB	0,00		
Outras Deduções	-117.240.000,00		
TOTAL:	-116.640.000,00	TOTAL:	121.879.599,54
TOTAL DAS RECEITAS:	1.432.376.274,50	TOTAL DAS DESPESAS:	1.432.376.274,50

RESUMO		
ESPECIFICAÇÃO	RECEITA	DESPESA
Receitas e Despesas Correntes	1.414.772.136,50	1.205.778.543,11
Receitas e Despesas de Capital	52.744.138,00	104.718.131,85
RESERVA DE CONTINGÊNCIA	0,00	121.879.599,54
Deduções para o FUNDEB	-117.240.000,00	0,00
Outras Deduções	600.000,00	0,00
Receitas Intra-Orçamentárias	81.500.000,00	0,00
TOTAL	1.432.376.274,50	1.432.376.274,50



MUNICÍPIO DE SUZANO
ESTADO DE SÃO PAULO
República Federativa do Brasil

Natureza da Despesa Segundo as Categorias Econômicas

Lei 4.320/64 - Anexo 2 - Adendo III - Portaria SOF nº 8 de 04/02/1985

Consolidado Geral - 2024

CÓDIGO	DISCRIMINAÇÃO DA DESPESA	Elemento	Modalidade	Grupo	Categoria
3.0.00.00	DESPESAS CORRENTES				1.205.778.543,11
3.1.00.00	PESSOAL E ENCARGOS SOCIAIS			545.041.798,75	
3.1.90.00	APLICAÇÕES DIRETAS		481.539.898,75		
3.1.90.01	APOSENTADORIAS E REFORMAS	33.610.000,00			
3.1.90.03	PENSÕES	14.080.000,00			
3.1.90.11	Vencimentos e Vantagens Fixas - Pessoal Civil	402.631.698,75			
3.1.90.13	Obrigações Patronais	15.494.800,00			
3.1.90.16	Outras Despesas Variáveis - Pessoal Civil	15.198.300,00			
3.1.90.91	Sentenças Judiciais	520.000,00			
3.1.90.92	DESPESAS DE EXERCÍCIOS ANTERIORES	2.000,00			
3.1.90.94	Indenizações e Restituições Trabalhistas	3.100,00			
3.1.91.00	APLICAÇÕES DIRETAS- INTRA-ORÇAMENTÁRIAS		63.501.900,00		
3.1.91.13	Obrigações Patronais	63.501.900,00			
3.2.00.00	JUROS E ENCARGOS DA DÍVIDA			21.451.920,00	
3.2.90.00	APLICAÇÕES DIRETAS		15.919.920,00		
3.2.90.21	Juros sobre a Dívida por Contrato	15.887.400,00			
3.2.90.22	Outros Encargos sobre a Dívida por Contrato	32.520,00			
3.2.91.00	JUROS E ENCARGOS DA DÍVIDA - INTRA-ORÇAMENTÁRIAS		5.532.000,00		
3.2.91.21	Juros sobre a Dívida por Contrato	5.532.000,00			
3.3.00.00	OUTRAS DESPESAS CORRENTES			639.284.824,36	
3.3.50.00	INVESTIMENTOS		226.665.249,02		
3.3.50.39	OUTROS SERVIÇOS DE TERCEIROS - PESSOA JURÍDICA	116.626.457,82			
3.3.50.41	Contribuições	4.500.000,00			
3.3.50.43	Subvenções Sociais	1,00			
3.3.50.85	CONTRATO DE GESTÃO	105.538.790,20			
3.3.70.41	Contribuições	6.000,00			
3.3.71.00	TRANSFERÊNCIAS A CONSÓRCIOS PÚBLICOS MEDIANTE CONTRATO DE RATEIO		724.346,84		
3.3.71.39	OUTROS SERVIÇOS DE TERCEIROS - PESSOA JURÍDICA	76.200,00			
3.3.71.70	RATEIO PELA PARTICIPAÇÃO EM CONSÓRCIO PÚBLICO	648.146,84			
3.3.90.00	APLICAÇÕES DIRETAS		411.889.228,50		



CÓDIGO	DISCRIMINAÇÃO DA DESPESA	Elemento	Modalidade	Grupo	Categoria
3.3.90.08	Outros Benefícios Assistenciais	25.000,00			
3.3.90.30	Material de Consumo	89.996.079,41			
3.3.90.31	Premiações Culturais, Artísticas, Científicas, Desportivas e Outras	111.000,00			
3.3.90.32	Material de Distribuição Gratuita	22.441.402,79			
3.3.90.33	Passagens e Despesas com locomoção	218.405,00			
3.3.90.35	Serviços de Consultoria	599.300,00			
3.3.90.36	Outros Serviços de Terceiros - Pessoa Física	5.951.736,89			
3.3.90.39	OUTROS SERVIÇOS DE TERCEIROS - PESSOA JURÍDICA	224.151.782,41			
3.3.90.40	SERVIÇOS DE TECNOLOGIA DA INFORMAÇÃO E COMUNICAÇÃO - PJ	2.560.553,00			
3.3.90.46	Auxílio Alimentação	44.032.000,00			
3.3.90.47	Obrigações Tributárias e Contributivas	14.554.260,00			
3.3.90.48	Outros Auxílios Financeiros a Pessoas Físicas	5.590.000,00			
3.3.90.49	Auxílio-Transporte	25.000,00			
3.3.90.91	Sentenças Judiciais	480.000,00			
3.3.90.92	DESPESAS DE EXERCÍCIOS ANTERIORES	1.303,00			
3.3.90.93	Indenizações e Restituições	1.151.406,00			
4.0.00.00	DESPESAS DE CAPITAL				104.718.131,85
4.4.00.00	INVESTIMENTOS			73.078.565,53	
4.4.50.00	INVESTIMENTOS		4,00		
4.4.50.52	EQUIPAMENTOS E MATERIAL PERMANENTE	4,00			
4.4.90.00	APLICAÇÕES DIRETAS		73.078.561,53		
4.4.90.39	OUTROS SERVIÇOS DE TERCEIROS - PESSOA JURÍDICA	13.577.653,68			
4.4.90.51	OBRAS E INSTALAÇÕES	41.151.299,10			
4.4.90.52	EQUIPAMENTOS E MATERIAL PERMANENTE	5.749.108,75			
4.4.90.91	Sentenças Judiciais	11.400.000,00			
4.4.90.92	DESPESAS DE EXERCÍCIOS ANTERIORES	200,00			
4.4.90.93	Indenizações e Restituições	1.200.300,00			
4.5.00.00	INVERSÕES FINANCEIRAS			151.001,00	
4.5.90.00	APLICAÇÕES DIRETAS		151.001,00		
4.5.90.61	Aquisição de Imóveis	151.001,00			
4.6.00.00	AMORTIZAÇÃO DA DÍVIDA			31.488.565,32	
4.6.90.00	APLICAÇÕES DIRETAS		20.180.711,16		
4.6.90.71	Principal da Dívida Contratual Resgatado	20.180.711,16			
4.6.91.71	Principal da Dívida Contratual Resgatado	11.307.854,16			
9.0.00.00	RESERVA DE CONTINGÊNCIA				121.879.599,54
9.9.00.00	RESERVA DE CONTINGÊNCIA			121.879.599,54	
9.9.99.00	À DEFINIR		121.879.599,54		
9.9.99.99	Reserva de Contingência RPPS	121.879.599,54			
Total Geral da Despesa Orçada:					1.432.376.274,50



MUNICÍPIO DE SUZANO
ESTADO DE SÃO PAULO
República Federativa do Brasil

Natureza da Receita Segundo as Categorias Econômicas

Lei 4.320/64 - Anexo 3 - Adendo III - Portaria SOF nº 8 de 04/02/1985

Consolidado Geral - 2024

CÓDIGO	DISCRIMINAÇÃO DA RECEITA	Detalhamento	Tipo	Desdobramento 3	Desdobramento 2	Desdobramento 1	Espécie	Origem	Categoria Econômica
1.0.0.0.00.0.0.000	RECEITAS CORRENTES								1.414.772.136,50
1.1.0.0.00.0.0.000	IMPOSTOS, TAXAS E CONTRIBUIÇÕES DE MELHORIA							366.605.000,00	
1.1.1.0.00.0.0.000	IMPOSTOS						357.850.000,00		
1.1.1.2.00.0.0.000	IMPOSTOS SOBRE O PATRIMÔNIO					188.370.000,00			
1.1.1.2.50.0.0.000	Imposto sobre a Propriedade Predial e Territorial Urbana				170.370.000,00				
1.1.1.2.50.0.0.000	IMPOSTO SOBRE A PROPRIEDADE PREDIAL E TERRITORIAL URBANA			170.370.000,00					
1.1.1.2.50.0.1.000	Imposto sobre a Propriedade Predial e Territorial Urbana - Principal	146.850.000,00							
1.1.1.2.50.0.1.001	Imposto sobre a propriedade predial urbana	131.000.000,00							
1.1.1.2.50.0.1.002	Imposto sobre a propriedade territorial urbana	15.850.000,00							
1.1.1.2.50.0.2.000	Imposto sobre a Propriedade Predial e Territorial Urbana - Multas e Juros	960.000,00							
1.1.1.2.50.0.2.001	multas e juros de mora do iptu	960.000,00							
1.1.1.2.50.0.3.000	Imposto sobre a Propriedade Predial e Territorial Urbana - Dívida Ativa	17.260.000,00							
1.1.1.2.50.0.3.001	Receita (dívida ativa imposto s/ propriedade predial territorial urbana)	17.260.000,00							
1.1.1.2.50.0.4.000	Imposto sobre a Propriedade Predial e Territorial Urbana - Dívida Ativa - Multas e Juros	5.300.000,00							
1.1.1.2.50.0.4.001	multas e juros de mora da dívida ativa doiptu	5.300.000,00							
1.1.1.2.53.0.0.000	Impostos sobre Transmissão "Inter Vivos" de Bens Imóveis e de Direitos Reais sobre Imóveis				18.000.000,00				
1.1.1.2.53.0.0.000	IMPOSTOS SOBRE TRANSMISSÃO "INTER VIVOS" DE BENS IMÓVEIS E DE DIREITOS REAIS SOBRE IMÓVEIS			18.000.000,00					
1.1.1.2.53.0.1.000	Impostos sobre Transmissão "Inter Vivos" de Bens Imóveis e de Direitos Reais sobre Imóveis - Principal	18.000.000,00							
1.1.1.2.53.0.1.001	imp. s/tr. inter vivos-bens imov. e dir. reais	18.000.000,00							
1.1.1.3.00.0.0.000	IMPOSTOS SOBRE A RENDA E PROVENTOS DE QUALQUER NATUREZA					41.000.000,00			
1.1.1.3.03.0.0.000	IMPOSTO SOBRE A RENDA - RETIDO NA FONTE				41.000.000,00				
1.1.1.3.03.1.0.000	Imposto sobre a Renda - Retido na Fonte - Trabalho			37.850.000,00					



CÓDIGO	DISCRIMINAÇÃO DA RECEITA	Detalhamento	Tipo	Desdobramento 3	Desdobramento 2	Desdobramento 1	Espécie	Origem	Categoria Econômica
1.1.1.3.03.1.0.000	IMPOSTO SOBRE A RENDA - RETIDO NA FONTE - TRABALHO			37.850.000,00					
1.1.1.3.03.1.1.000	IMPOSTO SOBRE A RENDA - RETIDO NA FONTE - TRABALHO - PRINCIPAL		37.850.000,00						
1.1.1.3.03.1.1.000	Imposto sobre a Renda - Retido na Fonte - Trabalho - Principal		37.850.000,00						
1.1.1.3.03.1.1.001	irrf sobre os rendimentos do trabalho	37.850.000,00							
1.1.1.3.03.2.0.000	IMPOSTO SOBRE A RENDA - RETIDO NA FONTE - CAPITAL			150.000,00					
1.1.1.3.03.2.1.000	IMPOSTO SOBRE A RENDA - RETIDO NA FONTE - CAPITAL - PRINCIPAL		150.000,00						
1.1.1.3.03.2.1.001	IRRF ALUGUEIS	150.000,00							
1.1.1.3.03.4.0.000	IMPOSTO SOBRE A RENDA - RETIDO NA FONTE - OUTROS RENDIMENTOS			3.000.000,00					
1.1.1.3.03.4.0.000	Imposto sobre a Renda - Retido na Fonte - Outros Rendimentos			3.000.000,00					
1.1.1.3.03.4.1.000	IMPOSTO SOBRE A RENDA - RETIDO NA FONTE - OUTROS RENDIMENTOS - PRINCIPAL		3.000.000,00						
1.1.1.3.03.4.1.000	Imposto sobre a Renda - Retido na Fonte - Outros Rendimentos - Principal		3.000.000,00						
1.1.1.3.03.4.1.001	irrf retido na fonte - outros rendimentos	3.000.000,00							
1.1.1.4.00.0.0.000	Impostos sobre a Produção e Circulação de Mercadorias e Serviços					128.480.000,00			
1.1.1.4.51.0.0.000	Impostos sobre Serviços				128.480.000,00				
1.1.1.4.51.1.0.000	Imposto sobre Serviços de Qualquer Natureza - ISSQN			128.480.000,00					
1.1.1.4.51.1.1.000	Imposto sobre Serviços de Qualquer Natureza - ISSQN - Principal		128.000.000,00						
1.1.1.4.51.1.1.001	imposto sobre serviços de qualquer natureza	128.000.000,00							
1.1.1.4.51.1.2.000	Imposto sobre Serviços de Qualquer Natureza - ISSQN - Multas e Juros		40.000,00						
1.1.1.4.51.1.2.001	mult.e juros de mora do imp.s/serv.qualq.natureza	40.000,00							
1.1.1.4.51.1.3.000	Imposto sobre Serviços de Qualquer Natureza - ISSQN - Dívida Ativa		300.000,00						
1.1.1.4.51.1.3.001	rec dívida ativa imposto s/ serviços de qualquer natureza	300.000,00							
1.1.1.4.51.1.4.000	Imposto sobre Serviços de Qualquer Natureza - ISSQN - Dívida Ativa - Multas e Juros		140.000,00						
1.1.1.4.51.1.4.001	Imposto sobre Serviços de Qualquer Natureza - ISSQN - Dívida Ativa - Multas e Juros	140.000,00							
1.1.2.0.00.0.0.000	TAXAS						8.755.000,00		
1.1.2.1.00.0.0.000	Taxas pelo Exercício do Poder de Polícia					7.755.000,00			
1.1.2.1.01.0.0.000	Taxas de Inspeção, Controle e Fiscalização				7.405.000,00				
1.1.2.1.01.0.0.000	TAXAS DE INSPEÇÃO, CONTROLE E FISCALIZAÇÃO			7.405.000,00					
1.1.2.1.01.0.1.000	Taxas de Inspeção, Controle e Fiscalização - Principal		6.190.000,00						
1.1.2.1.01.0.1.001	tx de licença p/ funcionamento de estabel. coml. ind. e prestação de serviços	5.290.000,00							
1.1.2.1.01.0.1.002	tx de publicidade comercial	300.000,00							
1.1.2.1.01.0.1.003	tx apreensão de veículos	350.000,00							



CÓDIGO	DISCRIMINAÇÃO DA RECEITA	Detalhamento	Tipo	Desdobramento 3	Desdobramento 2	Desdobramento 1	Espécie	Origem	Categoria Econômica
1.1.2.1.01.0.1.004	tx de licença para execução de obras	250.000,00							
1.1.2.1.01.0.2.000	Taxas de Inspeção, Controle e Fiscalização - Multas e Juros		100.000,00						
1.1.2.1.01.0.2.001	multas e juros tx de licença de func. estabel. coml. ind. e prestação de servs.	100.000,00							
1.1.2.1.01.0.3.000	Taxas de Inspeção, Controle e Fiscalização - Dívida Ativa		880.000,00						
1.1.2.1.01.0.3.001	dívida ativa tx licença func. estabel. coml. ind. e prestação de serviços	800.000,00							
1.1.2.1.01.0.3.002	dívida ativa tx publicidade comercial	80.000,00							
1.1.2.1.01.0.4.000	Taxas de Inspeção, Controle e Fiscalização - Dívida Ativa - Multas e Juros		235.000,00						
1.1.2.1.01.0.4.001	multas e juros dívida ativa tx de licença p/ func estab coml. ind. e prestação de servs	220.000,00							
1.1.2.1.01.0.4.002	multas e juros dívida ativa publicidade comercial	15.000,00							
1.1.2.1.50.0.0.000	Taxa de Fiscalização de Vigilância Sanitária				350.000,00				
1.1.2.1.50.0.0.000	TAXA DE FISCALIZAÇÃO DE VIGILÂNCIA SANITÁRIA			350.000,00					
1.1.2.1.50.0.1.000	Taxa de Fiscalização de Vigilância Sanitária - Principal		350.000,00						
1.1.2.1.50.0.1.001	Tx de fiscalização de vigilância sanitária	350.000,00							
1.1.2.2.00.0.0.000	Taxas pela Prestação de Serviços					1.000.000,00			
1.1.2.2.01.0.0.000	Taxas pela Prestação de Serviços em Geral				1.000.000,00				
1.1.2.2.01.0.0.000	TAXAS PELA PRESTAÇÃO DE SERVIÇOS EM GERAL			1.000.000,00					
1.1.2.2.01.0.1.000	Taxas pela Prestação de Serviços em Geral - Principal		1.000.000,00						
1.1.2.2.01.0.1.001	Taxa de expediente	1.000.000,00							
1.2.0.00.0.0.000	CONTRIBUIÇÕES							50.993.000,00	
1.2.1.0.00.0.0.000	CONTRIBUIÇÕES SOCIAIS							41.143.000,00	
1.2.1.5.00.0.0.000	Contribuições para Regimes Próprios de Previdência e Sistema de Proteção Social					41.143.000,00			
1.2.1.5.01.0.0.000	Contribuição do Servidor Civil				41.143.000,00				
1.2.1.5.01.1.0.000	Contribuição do Servidor Civil Ativo			40.589.000,00					
1.2.1.5.01.1.1.000	Contribuição do Servidor Civil Ativo - Principal		40.589.000,00						
1.2.1.5.01.1.1.001	CONTRIBUIÇÃO DO SERVIDOR CIVIL ATIVO - PREFEITURA	39.500.000,00							
1.2.1.5.01.1.1.001	Cpsss do servidor civil ativo - PREFEITURA	39.500.000,00							
1.2.1.5.01.1.1.002	Cpsss do servidor civil ativo - CÂMARA	967.000,00							
1.2.1.5.01.1.1.002	CONTRIBUIÇÃO DO SERVIDOR CIVIL ATIVO - CÂMARA	967.000,00							
1.2.1.5.01.1.1.003	Cpsss do servidor civil ativo - IPMS	122.000,00							
1.2.1.5.01.1.1.003	CONTRIBUIÇÃO DO SERVIDOR CIVIL ATIVO - IPMS	122.000,00							
1.2.1.5.01.2.0.000	Contribuição do Servidor Civil Inativo				379.000,00				
1.2.1.5.01.2.1.000	Contribuição do Servidor Civil Inativo - Principal		379.000,00						
1.2.1.5.01.2.1.001	Cpsss do servidor civil - inativo	379.000,00							
1.2.1.5.01.2.1.001	CONTRIBUIÇÃO DO SERVIDOR CIVIL - INATIVO	379.000,00							
1.2.1.5.01.3.0.000	Contribuição do Servidor Civil - Pensionistas				175.000,00				
1.2.1.5.01.3.1.000	Contribuição do Servidor Civil - Pensionistas - Principal		175.000,00						



CÓDIGO	DISCRIMINAÇÃO DA RECEITA	Detalhamento	Tipo	Desdobramento 3	Desdobramento 2	Desdobramento 1	Espécie	Origem	Categoria Econômica
1.2.1.5.01.3.1.001	CONTRIBUIÇÃO DO SERVIDOR CIVIL - PENSIONISTAS	175.000,00							
1.2.1.5.01.3.1.001	Cpsss do servidor civil - pensionistas	175.000,00							
1.2.4.0.00.0.0.000	CONTRIBUIÇÃO PARA O CUSTEIO DO SERVIÇO DE ILUMINAÇÃO PÚBLICA						9.850.000,00		
1.2.4.1.00.0.0.000	Contribuição para o Custeio do Serviço de Iluminação Pública					9.850.000,00			
1.2.4.1.50.0.0.000	Contribuição para o Custeio do Serviço de Iluminação Pública				9.850.000,00				
1.2.4.1.50.0.0.000	CONTRIBUIÇÃO PARA O CUSTEIO DO SERVIÇO DE ILUMINAÇÃO PÚBLICA			9.850.000,00					
1.2.4.1.50.0.1.000	Contribuição para o Custeio do Serviço de Iluminação Pública - Principal		9.850.000,00						
1.2.4.1.50.0.1.001	contribuição para o custeio de iluminação pública	9.850.000,00							
1.3.0.0.00.0.0.000	RECEITA PATRIMONIAL							51.089.500,00	
1.3.2.0.00.0.0.000	VALORES MOBILIÁRIOS						51.089.500,00		
1.3.2.1.00.0.0.000	JUROS E CORREÇÕES MONETÁRIAS					51.088.000,00			
1.3.2.1.01.0.0.000	Remuneração de Depósitos Bancários				19.145.000,00				
1.3.2.1.01.0.0.000	REMUNERAÇÃO DE DEPÓSITOS BANCÁRIOS			19.145.000,00					
1.3.2.1.01.0.1.000	Remuneração de Depósitos Bancários - Principal		19.145.000,00						
1.3.2.1.01.0.1.001	rendimentos apl fundeb	1.000.000,00							
1.3.2.1.01.0.1.002	rendimentos apl contribuição iluminação pública - CIP	150.000,00							
1.3.2.1.01.0.1.003	rendimentos apl taxa vigilância sanitária	15.000,00							
1.3.2.1.01.0.1.004	rendimentos apl salário educação	350.000,00							
1.3.2.1.01.0.1.005	rendimentos apl dse merenda	95.000,00							
1.3.2.1.01.0.1.006	rendimentos apl cide	40.000,00							
1.3.2.1.01.0.1.009	rendimentos apl multas prevenção trânsito	495.000,00							
1.3.2.1.01.0.1.010	rendimentos apl recursos não vinculados	17.000.000,00							
1.3.2.1.04.0.0.000	Remuneração dos Recursos do Regime Próprio de Previdência Social - RPPS					31.943.000,00			
1.3.2.1.04.0.0.000	REMUNERAÇÃO DOS RECURSOS DO REGIME PRÓPRIO DE PREVIDÊNCIA SOCIAL- RPPS					31.943.000,00			
1.3.2.1.04.0.1.000	Remuneração dos Recursos do Regime Próprio de Previdência Social - RPPS - Principal		31.943.000,00						
1.3.2.1.04.0.1.001	Remuneração dos recursos do RPPS - Renda Fixa	22.360.000,00							
1.3.2.1.04.0.1.002	Remuneração dos recursos do RPPS - Renda Variável	9.583.000,00							
1.3.2.2.00.0.0.000	DIVIDENDOS						1.500,00		
1.3.2.2.01.0.0.000	Dividendos					1.500,00			
1.3.2.2.01.0.0.000	DIVIDENDOS				1.500,00				
1.3.2.2.01.0.1.000	Dividendos - Principal		1.500,00						
1.3.2.2.01.0.1.001	DIVIDENDOS	1.500,00							
1.6.0.0.00.0.0.000	RECEITA DE SERVIÇOS							150.000,00	
1.6.9.0.00.0.0.000	OUTROS SERVIÇOS						150.000,00		
1.6.9.9.00.0.0.000	Outros Serviços					150.000,00			
1.6.9.9.99.0.0.000	Outros Serviços					150.000,00			



CÓDIGO	DISCRIMINAÇÃO DA RECEITA	Detalhamento	Tipo	Desdobramento 3	Desdobramento 2	Desdobramento 1	Espécie	Origem	Categoria Econômica
1.6.9.9.99.0.0.000	OUTROS SERVIÇOS			150.000,00					
1.6.9.9.99.0.1.000	Outros Serviços - Principal		150.000,00						
1.6.9.9.99.0.1.001	serviços de cemitérios	150.000,00							
1.7.0.0.00.0.0.000	TRANSFERÊNCIAS CORRENTES							921.292.740,06	
1.7.1.0.00.0.0.000	TRANSFERÊNCIAS DA UNIÃO E DE SUAS ENTIDADES						245.312.328,06		
1.7.1.1.00.0.0.000	Transferências Decorrentes de Participação na Receita da União					139.022.000,00			
1.7.1.1.51.0.0.000	Cota-Parte do Fundo de Participação dos Municípios - FPM				138.872.000,00				
1.7.1.1.51.1.0.000	Cota-Parte do Fundo de Participação dos Municípios - Cota Mensal			125.000.000,00					
1.7.1.1.51.1.1.000	Cota-Parte do Fundo de Participação dos Municípios - Cota Mensal - Principal		125.000.000,00						
1.7.1.1.51.1.1.001	Quota parte do fundo de participação dos municípios - FPM	125.000.000,00							
1.7.1.1.51.2.0.000	COTA-PARTE DO FUNDO DE PARTICIPAÇÃO DO MUNICÍPIOS 1% COTA ENTREGUE NO MÊS DE DEZEMBRO			13.872.000,00					
1.7.1.1.51.2.0.000	Cota-Parte do Fundo de Participação do Municípios - Cotas Extraordinárias			13.872.000,00					
1.7.1.1.51.2.1.000	Cota-Parte do Fundo de Participação do Municípios - Cotas Extraordinárias - Principal		13.872.000,00						
1.7.1.1.51.2.1.000	COTA-PARTE DO FUNDO DE PARTICIPAÇÃO DO MUNICÍPIOS 1% COTA ENTREGUE NO MÊS DE DEZEMBRO - PRINCIPAL		13.872.000,00						
1.7.1.1.51.2.1.001	Quota parte fpm - 1% dezembro	6.000.000,00							
1.7.1.1.51.2.1.002	QUOTA PARTE FPM - 1% JULHO	5.390.000,00							
1.7.1.1.51.2.1.003	QUOTA PARTE FPM - 1% SETEMBRO	2.482.000,00							
1.7.1.1.52.0.0.000	Cota-Parte do Imposto Sobre a Propriedade Territorial Rural				150.000,00				
1.7.1.1.52.0.0.000	COTA-PARTE DO IMPOSTO SOBRE A PROPRIEDADE TERRITORIAL RURAL			150.000,00					
1.7.1.1.52.0.1.000	Cota-Parte do Imposto Sobre a Propriedade Territorial Rural - Principal		150.000,00						
1.7.1.1.52.0.1.001	Quota parte do imposto sobre a propriedade territorial rural - itr	150.000,00							
1.7.1.2.00.0.0.000	Transferências das Compensações Financeiras pela Exploração de Recursos Naturais					17.225.000,00			
1.7.1.2.51.0.0.000	Cota-parte da Compensação Financeira pela Exploração de Recursos Minerais - CFEM				125.000,00				
1.7.1.2.51.0.0.000	COTA-PARTE DA COMPENSAÇÃO FINANCEIRA PELA EXPLORAÇÃO DE RECURSOS MINERAIS - CFEM			125.000,00					
1.7.1.2.51.0.1.000	Cota-parte da Compensação Financeira pela Exploração de Recursos Minerais - CFEM - Principal		125.000,00						
1.7.1.2.51.0.1.001	Quota parte da compensação financ de recursos minerais	125.000,00							
1.7.1.2.52.0.0.000	Cota-parte da Compensação Financeira pela Produção de Petróleo					17.100.000,00			
1.7.1.2.52.3.0.000	Cota-parte pela Participação Especial - Lei nº 9.478/97, artigo 50			14.500.000,00					
	Cota-parte pela Participação Especial - Lei nº 9.478/97, artigo								



CÓDIGO	DISCRIMINAÇÃO DA RECEITA	Detalhamento	Tipo	Desdobramento 3	Desdobramento 2	Desdobramento 1	Espécie	Origem	Categoria Econômica
1.7.1.2.52.3.1.000	50 - Principal			14.500.000,00					
1.7.1.2.52.3.1.001	anp - royalties da anp - lei 9.478/97	14.500.000,00							
1.7.1.2.52.4.0.000	Cota-Parte do Fundo Especial do Petróleo - FEP				2.600.000,00				
1.7.1.2.52.4.1.000	Cota-Parte do Fundo Especial do Petróleo - FEP - Principal			2.600.000,00					
1.7.1.2.52.4.1.001	Quota parte do fundo especial do petróleo - FEP	2.600.000,00							
1.7.1.3.00.0.0.000	Transferências de Recursos do Sistema Único de Saúde - SUS					59.655.188,14			
1.7.1.3.50.0.0.000	Transferências de Recursos do Sistema Único de Saúde - SUS - Repasses Fundo a Fundo - Bloco de Manutenção das Ações e Serviços Públicos de Saúde					59.655.188,14			
1.7.1.3.50.1.0.000	Transferências de Recursos do Bloco de Manutenção das Ações e Serviços Públicos de Saúde - Atenção Primária			24.153.465,24					
1.7.1.3.50.1.1.000	Transferências de Recursos do Bloco de Manutenção das Ações e Serviços Públicos de Saúde - Atenção Primária - Principal			24.153.465,24					
1.7.1.3.50.1.1.001	piso de atenção básica	24.153.465,24							
1.7.1.3.50.2.0.000	Transferências de Recursos do Bloco de Manutenção das Ações e Serviços Públicos de Saúde - Atenção Especializada				31.557.722,90				
1.7.1.3.50.2.1.000	Transferências de Recursos do Bloco de Manutenção das Ações e Serviços Públicos de Saúde - Atenção Especializada - Principal			31.557.722,90					
1.7.1.3.50.2.1.001	ações de média e alta complexidade ambul. e hospitalar	31.557.722,90							
1.7.1.3.50.3.0.000	Transferências de Recursos do Bloco de Manutenção das Ações e Serviços Públicos de Saúde - vigilância em Saúde				2.090.000,00				
1.7.1.3.50.3.1.000	Transferências de Recursos do Bloco de Manutenção das Ações e Serviços Públicos de Saúde - Vigilância em Saúde - Principal			2.090.000,00					
1.7.1.3.50.3.1.001	bloco de vigilância em saúde	2.090.000,00							
1.7.1.3.50.4.0.000	Transferências de Recursos do Bloco de Manutenção das Ações e Serviços Públicos de Saúde - Assistência Farmacêutica				1.814.000,00				
1.7.1.3.50.4.1.000	Transferências de Recursos do Bloco de Manutenção das Ações e Serviços Públicos de Saúde - Assistência Farmacêutica - Principal			1.814.000,00					
1.7.1.3.50.4.1.001	assistência farmacêutica básica	1.814.000,00							
1.7.1.3.50.5.0.000	Transferências de Recursos do Bloco de Manutenção das Ações e Serviços Públicos de Saúde - Gestão do SUS				40.000,00				
1.7.1.3.50.5.1.000	Transferências de Recursos do Bloco de Manutenção das Ações e Serviços Públicos de Saúde - Gestão do SUS - Principal			40.000,00					
1.7.1.3.50.5.1.001	gestão sus	40.000,00							
1.7.1.4.00.0.0.000	Transferências de Recursos do Fundo Nacional do Desenvolvimento da Educação - FNDE					22.490.011,00			
1.7.1.4.50.0.0.000	Transferências do Salário-Educação				13.000.011,00				
1.7.1.4.50.0.0.000	TRANSFERÊNCIAS DO SALÁRIO-EDUCAÇÃO			13.000.011,00					
1.7.1.4.50.0.1.000	Transferências do Salário-Educação - Principal			13.000.011,00					
1.7.1.4.50.0.1.001	salário - educação	13.000.011,00							



CÓDIGO	DISCRIMINAÇÃO DA RECEITA	Detalhamento	Tipo	Desdobramento 3	Desdobramento 2	Desdobramento 1	Espécie	Origem	Categoria Econômica
1.7.1.4.52.0.0.000	Transferências referentes ao Programa Nacional de Alimentação Escolar - PNAE				9.180.000,00				
1.7.1.4.52.0.0.000	TRANSFERÊNCIAS REFERENTES AO PROGRAMA NACIONAL DE ALIMENTAÇÃO ESCOLAR - PNAE			9.180.000,00					
1.7.1.4.52.0.1.000	Transferências referentes ao Programa Nacional de Alimentação Escolar - PNAE - Principal		9.180.000,00						
1.7.1.4.52.0.1.001	Programa alimentação escolar - pnae ens médio	1.650.000,00							
1.7.1.4.52.0.1.002	programa alimentação escolar - pnae eja	130.000,00							
1.7.1.4.52.0.1.003	programa alimentação escolar - pnaep pre	1.250.000,00							
1.7.1.4.52.0.1.004	programa alimentação escolar - pnaec creche	1.700.000,00							
1.7.1.4.52.0.1.005	programa alimentação escolar fundamental - pnaef	4.300.000,00							
1.7.1.4.52.0.1.006	Programa de alimentação escolar - pnae educ especial	150.000,00							
1.7.1.4.53.0.0.000	Transferências referentes ao Programa Nacional de Apoio ao Transporte do Escolar - PNATE				310.000,00				
1.7.1.4.53.0.0.000	TRANSFERÊNCIAS REFERENTES AO PROGRAMA NACIONAL DE APOIO AO TRANSPORTE DO ESCOLAR - PNATE			310.000,00					
1.7.1.4.53.0.1.000	Transferências referentes ao Programa Nacional de Apoio ao Transporte do Escolar - PNATE - Principal		310.000,00						
1.7.1.4.53.0.1.001	Transfs. diretas do fnde referentes ao pnate	310.000,00							
1.7.1.6.00.0.0.000	Transferências de Recursos do Fundo Nacional de Assistência Social - FNAS					2.841.560,92			
1.7.1.6.50.0.0.000	Transferências de Recursos do Fundo Nacional de Assistência Social - FNAS				2.841.560,92				
1.7.1.6.50.0.0.000	TRANSFERÊNCIAS DE RECURSOS DO FUNDO NACIONAL DE ASSISTÊNCIA SOCIAL - FNAS			2.841.560,92					
1.7.1.6.50.0.1.000	Transferências de Recursos do Fundo Nacional de Assistência Social - FNAS - Principal		2.841.560,92						
1.7.1.6.50.0.1.002	gestão bolsa família - bl gbf	852.000,00							
1.7.1.6.50.0.1.004	Proteção social básica - bl psb	874.505,68							
1.7.1.6.50.0.1.005	proteção média e alta complexidade - bl mac	1.115.055,24							
1.7.1.9.00.0.0.000	Outras Transferências de Recursos da União e de suas Entidades					4.078.568,00			
1.7.1.9.99.0.0.000	Outras Transferências de Recursos da União e de suas Entidades				4.078.568,00				
1.7.1.9.99.0.0.000	OUTRAS TRANSFERÊNCIAS DE RECURSOS DA UNIÃO E DE SUAS ENTIDADES			4.078.568,00					
1.7.1.9.99.0.1.000	Outras Transferências de Recursos da União e de suas Entidades - Principal		4.078.568,00						
1.7.1.9.99.0.1.006	Emenda individual impositiva custeio da cultura - Dep Fed RUI FALCÃO Nº 90320006	1.500.000,00							
1.7.1.9.99.0.1.007	LEI KANDIR - ADO - ADO PLP 133/2020 COMPENSACAO DA UNIÃO	1.078.568,00							
1.7.1.9.99.0.1.011	EMENDA INDIVIDUAL IMPOSITIVA CUSTEIO DA CULTURA - DEP ORLANDO SILVA	500.000,00							



CÓDIGO	DISCRIMINAÇÃO DA RECEITA	Detalhamento	Tipo	Desdobramento 3	Desdobramento 2	Desdobramento 1	Espécie	Origem	Categoria Econômica
1.7.1.9.99.0.1.012	REFORMA AUDITÓRIO DR ARMANDO DE RÉ - DEP ARLINDO CHINAGLIA	500.000,00							
1.7.1.9.99.0.1.013	REFORMA AUDITÓRIO DR ARMANDO DE RÉ - DEP NILTO TATTO	500.000,00							
1.7.2.0.00.0.0.000	TRANSFERÊNCIAS DOS ESTADOS E DO DISTRITO FEDERAL E DE SUAS ENTIDADES						484.680.412,00		
1.7.2.1.00.0.0.000	Participação na Receita dos Estados e Distrito Federal					461.100.000,00			
1.7.2.1.50.0.0.000	Cota-Parte do ICMS				388.000.000,00				
1.7.2.1.50.0.0.000	COTA-PARTE DO ICMS			388.000.000,00					
1.7.2.1.50.0.1.000	Cota-Parte do ICMS - Principal		388.000.000,00						
1.7.2.1.50.0.1.001	Quota parte do icms	388.000.000,00							
1.7.2.1.51.0.0.000	Cota-Parte do IPVA				71.000.000,00				
1.7.2.1.51.0.0.000	COTA-PARTE DO IPVA			71.000.000,00					
1.7.2.1.51.0.1.000	Cota-Parte do IPVA - Principal		71.000.000,00						
1.7.2.1.51.0.1.001	Quota parte do ipva	71.000.000,00							
1.7.2.1.52.0.0.000	Cota-Parte do IPI - Municípios				2.050.000,00				
1.7.2.1.52.0.0.000	COTA-PARTE DO IPI - MUNICÍPIOS			2.050.000,00					
1.7.2.1.52.0.1.000	Cota-Parte do IPI - Municípios - Principal		2.050.000,00						
1.7.2.1.52.0.1.001	Quota parte do ipi sobre exportação	2.050.000,00							
1.7.2.1.53.0.0.000	Cota-Parte da Contribuição de Intervenção no Domínio Econômico				50.000,00				
1.7.2.1.53.0.0.000	COTA-PARTE DA CONTRIBUIÇÃO DE INTERVENÇÃO NO DOMÍNIO ECONÔMICO			50.000,00					
1.7.2.1.53.0.1.000	Cota-Parte da Contribuição de Intervenção no Domínio Econômico - Principal		50.000,00						
1.7.2.1.53.0.1.001	Quota parte da contribuição de intervenção no domínio econômico - CIDE	50.000,00							
1.7.2.2.00.0.0.000	Transferências das Compensações Financeiras pela Exploração de Recursos Naturais					920.000,00			
1.7.2.2.51.0.0.000	Cota-parte da Compensação Financeira de Recursos Minerais - CFEM				920.000,00				
1.7.2.2.51.0.0.000	COTA-PARTE DA COMPENSAÇÃO FINANCEIRA DE RECURSOS MINERAIS - CFEM			920.000,00					
1.7.2.2.51.0.1.000	Cota-parte da Compensação Financeira de Recursos Minerais - CFEM - Principal		920.000,00						
1.7.2.2.51.0.1.001	COMP FIN. EXPLOR. GAS, ENERG. ELETR. (ROYATIES)	920.000,00							
1.7.2.3.00.0.0.000	Transferências de Recursos do Sistema Único de Saúde - SUS					1.954.000,00			
1.7.2.3.50.0.0.000	Transferências de Recursos do Sistema Único de Saúde - SUS				1.954.000,00				
1.7.2.3.50.0.0.000	TRANSFERÊNCIAS DE RECURSOS DO SISTEMA ÚNICO DE SAÚDE - SUS			1.954.000,00					
1.7.2.3.50.0.1.000	Transferências de Recursos do Sistema Único de Saúde - SUS - Principal		1.954.000,00						
1.7.2.3.50.0.1.001	incentivo do estado programas de saude	1.954.000,00							
	Transferências de Convênios dos Estados e DF e de Suas								



CÓDIGO	DISCRIMINAÇÃO DA RECEITA	Detalhamento	Tipo	Desdobramento 3	Desdobramento 2	Desdobramento 1	Espécie	Origem	Categoria Econômica
1.7.2.4.00.0.0.000	Entidades					19.753.832,00			
1.7.2.4.50.0.0.000	Transferências de Convênios dos Estados e DF para o Sistema Único de Saúde - SUS				5.898.000,00				
1.7.2.4.50.0.0.000	TRANSFERÊNCIAS DE CONVÊNIOS DOS ESTADOS E DF PARA O SISTEMA ÚNICO DE SAÚDE - SUS			5.898.000,00					
1.7.2.4.50.0.1.000	Transferências de Convênios dos Estados e DF para o Sistema Único de Saúde - SUS - Principal		5.898.000,00						
1.7.2.4.50.0.1.004	MAIS SANTAS CASAS	5.898.000,00							
1.7.2.4.51.0.0.000	Transferências de Convênios dos Estados Destinadas a Programas de Educação				13.815.832,00				
1.7.2.4.51.0.0.000	TRANSFERÊNCIAS DE CONVÊNIOS DOS ESTADOS DESTINADAS A PROGRAMAS DE EDUCAÇÃO			13.815.832,00					
1.7.2.4.51.0.1.000	Transferências de Convênios dos Estados Destinadas a Programas de Educação - Principal		13.815.832,00						
1.7.2.4.51.0.1.001	Programa de alimentação escolar	13.815.832,00							
1.7.2.4.99.0.0.000	Outras Transferências de Convênios dos Estados e DF e de Suas Entidades				40.000,00				
1.7.2.4.99.0.0.000	OUTRAS TRANSFERÊNCIAS DE CONVÊNIOS DOS ESTADOS E DF E DE SUAS ENTIDADES			40.000,00					
1.7.2.4.99.0.1.000	Outras Transferências de Convênios dos Estados e DF e de Suas Entidades - Principal		40.000,00						
1.7.2.4.99.0.1.001	Convênio fundação procon	40.000,00							
1.7.2.9.00.0.0.000	Outras Transferências dos Estados e Distrito Federal					952.580,00			
1.7.2.9.51.0.0.000	Transferências de Estados destinadas à Assistência Social				822.580,00				
1.7.2.9.51.0.0.000	TRANSFERÊNCIAS DE ESTADOS DESTINADAS À ASSISTÊNCIA SOCIAL			822.580,00					
1.7.2.9.51.0.1.000	Transferências de Estados destinadas à Assistência Social - Principal		822.580,00						
1.7.2.9.51.0.1.001	Proteção social especial alta complexidade - BL PSEAC	366.500,00							
1.7.2.9.51.0.1.002	Proteção social especial média complexidade - BL PSEMC	158.400,00							
1.7.2.9.51.0.1.005	PROGRAMA PROSPERA FAMÍLIA	297.680,00							
1.7.2.9.99.0.0.000	Outras Transferências dos Estados e DF					130.000,00			
1.7.2.9.99.0.1.000	Outras Transferências dos Estados e DF - Principal		130.000,00						
1.7.2.9.99.0.1.004	CONVÊNIO OFICINAS CULTURAIS - EMENDA DEP. LECI BRANDÃO	130.000,00							
1.7.4.0.00.0.0.000	TRANSFERÊNCIAS DE INSTITUIÇÕES PRIVADAS					300.000,00			
1.7.4.1.00.0.0.000	Transferências de Instituições Privadas					300.000,00			
1.7.4.1.99.0.0.000	Outras Transferências de Instituições Privadas				300.000,00				
1.7.4.1.99.0.0.000	OUTRAS TRANSFERÊNCIAS DE INSTITUIÇÕES PRIVADAS			300.000,00					
1.7.4.1.99.0.1.000	Outras Transferências de Instituições Privadas - Principal		300.000,00						
1.7.4.1.99.0.1.001	ESTACIONAMENTO REGL. DE VEÍCULOS	300.000,00							
1.7.5.0.00.0.0.000	TRANSFERÊNCIAS DE OUTRAS INSTITUIÇÕES PÚBLICAS					191.000.000,00			
	Transferências de Recursos do Fundo de Manutenção e Desenvolvimento da Educação Básica e de Valorização dos								



CÓDIGO	DISCRIMINAÇÃO DA RECEITA	Detalhamento	Tipo	Desdobramento 3	Desdobramento 2	Desdobramento 1	Espécie	Origem	Categoria Econômica
1.7.5.1.00.0.0.000	Profissionais da Educação - FUNDEB					191.000.000,00			
1.7.5.1.50.0.0.000	Transferências de Recursos do Fundo de Manutenção e Desenvolvimento da Educação Básica e de Valorização dos Profissionais da Educação - FUNDEB				191.000.000,00				
1.7.5.1.50.0.0.000	TRANSF REC F M D EDUC BÁSICA E DE VALOR DOS PROF DA EDUC - FUNDEB			191.000.000,00					
1.7.5.1.50.0.1.000	Transferências de Recursos do Fundo de Manutenção e Desenvolvimento da Educação Básica e de Valorização dos Profissionais da Educação - FUNDEB - Principal	191.000.000,00							
1.7.5.1.50.0.1.001	transf. de recursos do fundeb	191.000.000,00							
1.9.0.0.00.0.0.000	OUTRAS RECEITAS CORRENTES							24.641.896,44	
1.9.1.0.00.0.0.000	MULTAS ADMINISTRATIVAS, CONTRATUAIS E JUDICIAIS						22.201.896,44		
1.9.1.1.00.0.0.000	Multas Administrativas, Contratuais e Judiciais						22.201.896,44		
1.9.1.1.01.0.0.000	Multas Previstas em Legislação Específica				30.000,00				
1.9.1.1.01.0.0.000	MULTAS PREVISTAS EM LEGISLAÇÃO ESPECÍFICA			30.000,00					
1.9.1.1.01.0.2.000	Multas Previstas em Legislação Específica - Multas e Juros		20.000,00						
1.9.1.1.01.0.2.001	AIIM - auto infração adm. fiscaliz tributária	20.000,00							
1.9.1.1.01.0.4.000	Multas Previstas em Legislação Específica - Dívida Ativa - Multas e Juros		10.000,00						
1.9.1.1.01.0.4.001	AIIM - mobiliário/issqn	10.000,00							
1.9.1.1.14.0.0.000	Multas Previstas no Código de Trânsito Brasileiro - CTB				22.171.896,44				
1.9.1.1.14.0.0.000	MULTAS PREVISTAS NO CÓDIGO DE TRÂNSITO BRASILEIRO - CTB			22.171.896,44					
1.9.1.1.14.0.1.000	Multas Previstas no Código de Trânsito Brasileiro - CTB - Principal	22.171.896,44							
1.9.1.1.14.0.1.001	MULTAS POR INFRAÇÃO A LEGISLAÇÃO DE TRÂNSITO	22.171.896,44							
1.9.9.0.00.0.0.000	Demais Receitas Correntes						2.440.000,00		
1.9.9.9.00.0.0.000	Outras Receitas Correntes						2.440.000,00		
1.9.9.9.12.0.0.000	Encargos Legais pela Inscrição em Dívida Ativa e Receitas de Ônus de Sucumbência				370.000,00				
1.9.9.9.12.2.0.000	Ônus de Sucumbência			370.000,00					
1.9.9.9.12.2.1.000	Ônus de Sucumbência - Principal		370.000,00						
1.9.9.9.12.2.1.001	honorarios de advogados	370.000,00							
1.9.9.9.99.0.0.000	Outras Receitas				2.070.000,00				
1.9.9.9.99.2.0.000	Outras Receitas Não Arrecadadas e Não Projetadas pela RFB - Primárias			2.070.000,00					
1.9.9.9.99.2.1.000	Outras Receitas Não Arrecadadas e Não Projetadas pela RFB - Primárias - Principal		410.000,00						
1.9.9.9.99.2.1.001	Fundo social de solidariedade - FUSS/SUZ	10.000,00							
1.9.9.9.99.2.1.002	Fundo municipal da criança e do adolescente - FUMCA	150.000,00							
1.9.9.9.99.2.1.003	Fundo municipal de cultura	50.000,00							
1.9.9.9.99.2.1.004	Fundo de desenvolvimento urbano e rural	20.000,00							
1.9.9.9.99.2.1.005	Fundo Municipal do Idoso	60.000,00							



CÓDIGO	DISCRIMINAÇÃO DA RECEITA	Detalhamento	Tipo	Desdobramento 3	Desdobramento 2	Desdobramento 1	Espécie	Origem	Categoria Econômica
1.9.9.9.99.2.1.006	FUNDO MUNICIPAL DE DEFESA DO MEIO AMBIENTE - FUMDEMA	50.000,00							
1.9.9.9.99.2.1.007	Fundo Especial do Parque Municipal Max Feffer - FEMAX	50.000,00							
1.9.9.9.99.2.1.009	FUNDO MUNICIPAL DE PATRIMÔNIO HISTÓRICO	20.000,00							
1.9.9.9.99.2.2.000	Outras Receitas Não Arrecadadas e Não Projetadas pela RFB - Primárias - Multas e Juros		15.000,00						
1.9.9.9.99.2.2.001	Multas e juros de outras rec não tributária	15.000,00							
1.9.9.9.99.2.3.000	Outras Receitas Não Arrecadadas e Não Projetadas pela RFB - Primárias - Dívida Ativa		995.000,00						
1.9.9.9.99.2.3.001	Receita dívida ativa outras receitas não tributárias	995.000,00							
1.9.9.9.99.2.4.000	Outras Receitas Não Arrecadadas e Não Projetadas pela RFB - Primárias - Dívida Ativa - Multas e Juros		650.000,00						
1.9.9.9.99.2.4.001	Multas e juros dívida ativa de outras receitas não tributárias	650.000,00							
2.0.0.0.00.0.0.000	RECEITAS DE CAPITAL								53.344.138,00
2.4.0.0.00.0.0.000	TRANSFERÊNCIAS DE CAPITAL							52.744.138,00	
2.4.1.0.00.0.0.000	TRANSFERÊNCIAS DA UNIÃO E DE SUAS ENTIDADES						38.942.873,27		
2.4.1.1.00.0.0.000	Transferências de Recursos do Sistema Único de Saúde - SUS					9.500.000,00			
2.4.1.1.51.0.0.000	Transferências de Recursos do Sistema Único de Saúde - SUS - Fundo a Fundo - Bloco de Estruturação da Rede de Serviços Públicos de Saúde				500.000,00				
2.4.1.1.51.2.0.000	Transferências de Recursos do Bloco de Estruturação da Rede de Serviços Públicos de Saúde - Atenção Especializada			500.000,00					
2.4.1.1.51.2.1.000	Transferências de Recursos do Bloco de Estruturação da Rede de Serviços Públicos de Saúde - Atenção Especializada - Principal		500.000,00						
2.4.1.1.51.2.1.001	3ª Parcela da UPA - reformulação para Clínica da Família	500.000,00							
2.4.1.1.99.0.0.000	Outras Transferências de Recursos do Sistema Único de Saúde - SUS					9.000.000,00			
2.4.1.1.99.0.0.000	OUTRAS TRANSFERÊNCIAS DE RECURSOS DO SISTEMA ÚNICO DE SAÚDE - SUS					9.000.000,00			
2.4.1.1.99.0.1.000	Outras Transferências de Recursos do Sistema Único de Saúde - SUS - Principal		9.000.000,00						
2.4.1.1.99.0.1.001	EMENDA DEP ALEX MANENTE - INFRAESTRUTURA DE SAÚDE	9.000.000,00							
2.4.1.4.00.0.0.000	Transferências de Convênios da União e de suas Entidades					29.442.873,27			
2.4.1.4.50.0.0.000	Transferências de Convênios da União para o Sistema Único de Saúde - SUS					17.000.000,00			
2.4.1.4.50.0.0.000	TRANSFERÊNCIAS DE CONVÊNIO DA UNIÃO PARA O SISTEMA ÚNICO DE SAÚDE - SUS					17.000.000,00			
2.4.1.4.50.0.1.000	Transferências de Convênios da União para o Sistema Único de Saúde - SUS - Principal		17.000.000,00						
2.4.1.4.50.0.1.001	CONSTRUCAO DA 1ª ETAPA DO HOSPITAL REGIONAL	17.000.000,00							
2.4.1.4.51.0.0.000	Transferências de Convênios da União destinadas a Programas de Educação					500.000,00			
	TRANSFERÊNCIAS DE CONVÊNIO DA UNIÃO								



CÓDIGO	DISCRIMINAÇÃO DA RECEITA	Detalhamento	Tipo	Desdobramento 3	Desdobramento 2	Desdobramento 1	Espécie	Origem	Categoria Econômica
2.4.1.4.51.0.0.000	DESTINADAS A PROGRAMAS DE EDUCAÇÃO			500.000,00					
2.4.1.4.51.0.1.000	Transferências de Convênios da União destinadas a Programas de Educação - Principal		500.000,00						
2.4.1.4.51.0.1.002	Aquisição de Mobiliário para Educação - Dep Abou anni	500.000,00							
2.4.1.4.52.0.0.000	Transferências de Convênios da União destinadas a Programas de Saneamento Básico				477.500,00				
2.4.1.4.52.0.0.000	TRANSFERÊNCIAS DE CONVÊNIO DA UNIÃO DESTINADAS A PROGRAMAS DE SANEAMENTO BÁSICO			477.500,00					
2.4.1.4.52.0.1.000	Transferências de Convênios da União destinadas a Programas de Saneamento Básico - Principal		477.500,00						
2.4.1.4.52.0.1.001	Aquisição de Caminhão Pipa - Emenda Senador Marcos Pontes	477.500,00							
2.4.1.4.54.0.0.000	Transferências de Convênios da União destinadas a Programas de Infraestrutura em Transporte				11.465.373,27				
2.4.1.4.54.0.0.000	TRANSFERÊNCIAS DE CONVÊNIO DA UNIÃO DESTINADAS A PROGRAMAS DE INFRAESTRUTURA EM TRANSPORTE			11.465.373,27					
2.4.1.4.54.0.1.000	Transferências de Convênios da União destinadas a Programas de Infraestrutura em Transporte - Principal		11.465.373,27						
2.4.1.4.54.0.1.022	INFRAESTRUTURA RUA GUILHERME GARIJO e AV CELESTE	9.550.000,00							
2.4.1.4.54.0.1.023	Programa 2219 - Acao 00T1 - Vila Urupes	688.748,20							
2.4.1.4.54.0.1.024	Programa 2219 - Acao 00T1 - Vila Figueira	170.137,15							
2.4.1.4.54.0.1.025	Programa 2219 - Acao 00T1 - Parque Alvorada	199.073,39							
2.4.1.4.54.0.1.026	Programa 2219 - Acao 00T1 - Chácara Nova Suzano	78.296,58							
2.4.1.4.54.0.1.027	Programa 2219 - Acao 00T1 - Casa Branca	202.490,16							
2.4.1.4.54.0.1.028	Programa 2219 - Acao 00T1 - Parque Maria Helena	107.963,88							
2.4.1.4.54.0.1.029	Programa 2219 - Acao 00T1 - Vila Fátima	468.663,91							
2.4.2.0.00.0.0.000	TRANSFERÊNCIAS DOS ESTADOS E DO DF E DE SUAS ENTIDADES						13.801.264,73		
2.4.2.2.00.0.0.000	Transferências de Convênios dos Estados e DF e de Suas Entidades					13.801.264,73			
2.4.2.2.52.0.0.000	Transferências de Convênios dos Estados destinadas a Programas de Saneamento Básico				6.501.264,73				
2.4.2.2.52.0.0.000	TRANSFERÊNCIAS DE CONVÊNIO DOS ESTADOS DESTINADAS A PROGRAMAS DE SANEAMENTO BÁSICO			6.501.264,73					
2.4.2.2.52.0.1.000	Transferências de Convênios dos Estados destinadas a Programas de Saneamento Básico - Principal		6.501.264,73						
2.4.2.2.52.0.1.002	PROJ BÁSICO E EXECUTIVO DO SISTEMA DE CONTROLE DE INUNDAÇÕES BAIRROS PQ MARIA HELENA E VL MALUF	6.501.264,73							
2.4.2.2.54.0.0.000	Transferências de Convênios dos Estados destinadas a Programas de Infraestrutura em Transporte				6.300.000,00				
2.4.2.2.54.0.0.000	TRANSFERÊNCIAS DE CONVÊNIO DOS ESTADOS DEST A PROG DE I/E EM TRANSPORTE			6.300.000,00					
2.4.2.2.54.0.1.000	Transferências de Convênios dos Estados destinadas a Programas de Infraestrutura em Transporte - Principal		6.300.000,00						



CÓDIGO	DISCRIMINAÇÃO DA RECEITA	Detalhamento	Tipo	Desdobramento 3	Desdobramento 2	Desdobramento 1	Espécie	Origem	Categoria Econômica
2.4.2.2.54.0.1.002	CONSTRUÇÃO TERMINAL DE PALMEIRAS	2.700.000,00							
2.4.2.2.54.0.1.016	RECUPERAÇÃO DE DIVERSAS RUAS NO BAIRRO VILA FIGUEIRA - Dep Marcos Damásio	2.200.000,00							
2.4.2.2.54.0.1.017	Pavimentação em Piso Intertravado na Rua Marija Askeviciene Mendes Parque Astúrias - Deputado REIS	600.000,00							
2.4.2.2.54.0.1.018	Execução de fresagem, recapeamento asfáltico e serviços compl. na Rua Raphael da Anunciação Fontes - Dep Marcos Damásio	800.000,00							
2.4.2.2.99.0.0.000	Outras Transferências de Convênios dos Estados e DF e de Suas Entidades				1.000.000,00				
2.4.2.2.99.0.0.000	OUTRAS TRANSFERÊNCIAS DE CONVÊNIOS DOS ESTADOS E DF E DE SUAS ENTIDADES			1.000.000,00					
2.4.2.2.99.0.1.000	Outras Transferências de Convênios dos Estados e DF e de Suas Entidades - Principal		1.000.000,00						
2.4.2.2.99.0.1.006	REVITALIZAÇÃO DE DUAS PRAÇAS NOS BAIRROS MIGUEL BADRA E VILA FÁTIMA	1.000.000,00							
2.9.0.0.00.0.0.000	OUTRAS RECEITAS DE CAPITAL							600.000,00	
2.9.9.0.00.0.0.000	DEMAIS RECEITAS DE CAPITAL						600.000,00		
2.9.9.9.00.0.0.000	Outras Receitas de Capital					600.000,00			
2.9.9.9.99.0.0.000	Outras Receitas de Capital				600.000,00				
2.9.9.9.99.0.0.000	OUTRAS RECEITAS DE CAPITAL			600.000,00					
2.9.9.9.99.0.1.000	Outras Receitas de Capital - Principal		600.000,00						
2.9.9.9.99.0.1.002	RECEITA LEI COMPLEMENTAR 151/2015 - 30%	600.000,00							
7.0.0.0.00.0.0.000	RECEITAS CORRENTES - INTRA OFSS								81.500.000,00
7.2.0.0.00.0.0.000	CONTRIBUIÇÕES - INTRA OFSS							61.102.000,00	
7.2.1.0.00.0.0.000	CONTRIBUIÇÕES SOCIAIS - INTRA OFSS						61.102.000,00		
7.2.1.5.00.0.0.000	Contribuição para o Plano de Seguridade Social do Servidor Público - CPSSS - Intra OFSS					61.102.000,00			
7.2.1.5.02.0.0.000	Contribuição Patronal - Servidor Civil - Intra OFSS				50.125.000,00				
7.2.1.5.02.1.0.000	Contribuição Patronal - Servidor Civil Ativo - Intra OFSS			50.125.000,00					
7.2.1.5.02.1.1.000	Contribuição Patronal - Servidor Civil Ativo - Principal - Intra OFSS	50.125.000,00							
7.2.1.5.02.1.1.001	CONTRIBUIÇÃO PATRONAL - SERVIDOR CIVIL ATIVO - INTRA OFSS - PREFEITURA	43.140.000,00							
7.2.1.5.02.1.1.002	CONTRIBUIÇÃO PATRONAL - SERVIDOR CIVIL ATIVO - INTRA OFSS - CÂMARA	1.057.000,00							
7.2.1.5.02.1.1.003	CONTRIBUIÇÃO PATRONAL - SERVIDOR CIVIL ATIVO - INTRA OFSS - IPMS	134.000,00							
7.2.1.5.02.1.1.004	CONTRIBUIÇÃO PATRONAL - SERVIDOR CIVIL ATIVO - INTRA OFSS - PREFEITURA - TX ADM	5.639.000,00							
7.2.1.5.02.1.1.005	CONTRIBUIÇÃO PATRONAL - SERVIDOR CIVIL ATIVO - INTRA OFSS - CÂMARA - TX ADM	138.000,00							
7.2.1.5.02.1.1.006	CONTRIBUIÇÃO PATRONAL - SERVIDOR CIVIL ATIVO - INTRA OFSS - IPMS - TX ADM	17.000,00							
7.2.1.5.51.0.0.000	Contribuição Patronal - Parcelamentos - Intra OFSS				10.977.000,00				



CÓDIGO	DISCRIMINAÇÃO DA RECEITA	Detalhamento	Tipo	Desdobramento 3	Desdobramento 2	Desdobramento 1	Espécie	Origem	Categoria Econômica
7.2.1.5.51.1.0.000	Contribuição Patronal - Servidor Civil Ativo - Parcelamentos - Intra OFSS			10.977.000,00					
7.2.1.5.51.1.1.000	Contribuição Patronal - Servidor Civil Ativo - Parcelamentos - Principal - Intra OFSS		6.107.000,00						
7.2.1.5.51.1.1.001	Cpsss patronal - parcelamento de débitos PMS - patronal	5.625.000,00							
7.2.1.5.51.1.1.002	Cpsss patronal - parcelamentos de débitos PMS - tx adm	482.000,00							
7.2.1.5.51.1.2.000	Contribuição Patronal - Servidor Civil Ativo - Parcelamentos - Multas e Juros - Intra OFSS		4.870.000,00						
7.2.1.5.51.1.2.001	Cpsss patronal - juros de mora - parcelamentos de débitos - PMS	4.600.000,00							
7.2.1.5.51.1.2.002	Cpsss patronal - juros de mora - parcelamentos de débitos - tx adm	270.000,00							
7.9.0.0.00.0.0.000	OUTRAS RECEITAS CORRENTES - INTRA OFSS							20.398.000,00	
7.9.9.0.00.0.0.000	Demais Receitas Correntes - Intra OFSS						20.398.000,00		
7.9.9.9.00.0.0.000	Outras Receitas Correntes - Intra OFSS					20.398.000,00			
7.9.9.9.01.0.0.000	Aportes Periódicos para Amortização de Déficit Atuarial do Regimes Próprios de Previdência e Sistema de Proteção Social - Intra OFSS				20.398.000,00				
7.9.9.9.01.0.0.000	APORTES PERIÓDICOS P/ AMORT. DÉFICIT ATUARIAL DO RPP E SISTEMA DE PROTEÇÃO SOCIAL - INTRA OFSS			20.398.000,00					
7.9.9.9.01.0.1.000	Aportes Periódicos para Amortização de Déficit Atuarial do Regimes Próprios de Previdência e Sistema de Proteção Social - Principal - Intra OFSS		20.398.000,00						
7.9.9.9.01.0.1.001	aportes periódicos amortiz déficit atuarial do RPPS - PREFEITURA	19.850.000,00							
7.9.9.9.01.0.1.002	aportes periódicos amortiz déficit atuarial do RPPS - CÂMARA	486.000,00							
7.9.9.9.01.0.1.003	aportes periódicos amortiz déficit atuarial do RPPS - IPMS	62.000,00							
9.0.0.0.00.0.0.000	DEDUÇÕES DE RECEITAS								-117.240.000,00
9.7.0.0.00.0.0.000	DEDUÇÕES TRANSFERÊNCIAS CORRENTES							-117.240.000,00	
9.7.1.0.00.0.0.000	DEDUÇÕES TRANSFERÊNCIAS UNIÃO						-25.030.000,00		
9.7.1.1.00.0.0.000	DEDUÇÕES TRANSFERÊNCIAS UNIÃO E SUAS ENTIDADES					-25.030.000,00			
9.7.1.1.51.0.0.000	DEDUÇÕES NA RECEITA COTA PARTE FUNDO PARTICIPAÇÃO DOS MUNICÍPIOS				-25.000.000,00				
9.7.1.1.51.1.0.000	DEDUÇÕES NA RECEITA PARA O FUNDEB - FPM- QUOTA MENSAL			-25.000.000,00					
9.7.1.1.51.1.1.000	DEDUÇÕES NA RECEITA PARA O FUNDEB - FPM - QUOTA MENSAL - PRINCIPAL		-25.000.000,00						
9.7.1.1.51.1.1.001	DEDUÇÕES NA RECEITA PARA O FUNDEB - FPM	-25.000.000,00							
9.7.1.1.52.0.0.000	DEDUÇÕES NA RECEITA PARA O FUNDEB - ITR				-30.000,00				
9.7.1.1.52.0.0.000	DEDUÇÕES NA RECEITA PARA O FUNDEB - ITR			-30.000,00					
9.7.1.1.52.0.1.000	DEDUÇÕES NA RECEITA PARA O FUNDEB - ITR - PRINCIPAL		-30.000,00						
9.7.1.1.52.0.1.001	DEDUÇÕES NA RECEITA PARA O FUNDEB - ITR	-30.000,00							
9.7.2.0.00.0.0.000	DEDUÇÕES TRANSFERÊNCIAS DOS ESTADOS						-92.210.000,00		



CÓDIGO	DISCRIMINAÇÃO DA RECEITA	Detalhamento	Tipo	Desdobramento 3	Desdobramento 2	Desdobramento 1	Espécie	Origem	Categoria Econômica
9.7.2.1.00.0.0.000	DEDUÇÕES PARTICIPAÇÃO NA RECEITA DOS ESTADOS E DF					-92.210.000,00			
9.7.2.1.50.0.0.000	DEDUÇÕES COTA PARTE DO ICMS				-77.600.000,00				
9.7.2.1.50.0.0.000	DEDUÇÕES COTA PARTE DO ICMS			-77.600.000,00					
9.7.2.1.50.0.1.000	DEDUÇÕES COTA PARTE DO ICMS - PRINCIPAL			-77.600.000,00					
9.7.2.1.50.0.1.001	DEDUÇÕES NA RECEITA PARA O FUNDEB - ICMS	-77.600.000,00							
9.7.2.1.51.0.0.000	DEDUÇÕES COTA PARTE DO IPVA				-14.200.000,00				
9.7.2.1.51.0.0.000	DEDUÇÕES COTA PARTE DO IPVA			-14.200.000,00					
9.7.2.1.51.0.1.000	DEDUÇÕES COTA PARTE DO IPVA - PRINCIPAL			-14.200.000,00					
9.7.2.1.51.0.1.001	DEDUÇÕES NA RECEITA PARA O FUNDEB - IPVA	-14.200.000,00							
9.7.2.1.52.0.0.000	DEDUÇÕES COTA PARTE DO IPI				-410.000,00				
9.7.2.1.52.0.0.000	DEDUÇÕES COTA PARTE DO IPI			-410.000,00					
9.7.2.1.52.0.1.000	DEDUÇÕES COTA PARTE DO IPI - PRINCIPAL			-410.000,00					
9.7.2.1.52.0.1.001	DEDUÇÕES NA RECEITA PARA O FUNDEB - IPI EXPO	-410.000,00							
Total Geral da Receita Orçada:									1.432.376.274,50





MUNICÍPIO DE SUZANO
ESTADO DE SÃO PAULO
República Federativa do Brasil

Especificação da Despesa
Lei nº 4.320/64 - Anexo 4 - Adendo IV - Portaria SOF nº 8 de 04/02/1985

Consolidado Geral - 2024

CÓDIGO	DISCRIMINAÇÃO DA DESPESA	Elemento	Modalidade	Grupo	Categoria
3.0.00.00	DESPESAS CORRENTES				1.205.778.543,11
3.1.00.00	PESSOAL E ENCARGOS SOCIAIS			545.041.798,75	
3.1.90.00	APLICAÇÕES DIRETAS		481.539.898,75		
3.1.90.01	APOSENTADORIAS E REFORMAS	33.610.000,00			
3.1.90.03	PENSÕES	14.080.000,00			
3.1.90.11	Vencimentos e Vantagens Fixas - Pessoal Civil	402.631.698,75			
3.1.90.13	Obrigações Patronais	15.494.800,00			
3.1.90.16	Outras Despesas Variáveis - Pessoal Civil	15.198.300,00			
3.1.90.91	Sentenças Judiciais	520.000,00			
3.1.90.92	DESPESAS DE EXERCÍCIOS ANTERIORES	2.000,00			
3.1.90.94	Indenizações e Restituições Trabalhistas	3.100,00			
3.1.91.00	APLICAÇÕES DIRETAS- INTRA-ORÇAMENTÁRIAS		63.501.900,00		
3.1.91.13	Obrigações Patronais	63.501.900,00			
3.2.00.00	JUROS E ENCARGOS DA DÍVIDA			21.451.920,00	
3.2.90.00	APLICAÇÕES DIRETAS		15.919.920,00		
3.2.90.21	Juros sobre a Dívida por Contrato	15.887.400,00			
3.2.90.22	Outros Encargos sobre a Dívida por Contrato	32.520,00			
3.2.91.00	JUROS E ENCARGOS DA DÍVIDA - INTRA-ORÇAMENTÁRIAS		5.532.000,00		
3.2.91.21	Juros sobre a Dívida por Contrato	5.532.000,00			
3.3.00.00	OUTRAS DESPESAS CORRENTES			639.284.824,36	
3.3.50.00	INVESTIMENTOS		226.665.249,02		
3.3.50.39	OUTROS SERVIÇOS DE TERCEIROS - PESSOA JURÍDICA	116.626.457,82			
3.3.50.41	Contribuições	4.500.000,00			
3.3.50.43	Subvenções Sociais	1,00			
3.3.50.85	CONTRATO DE GESTÃO	105.538.790,20			
3.3.70.41	Contribuições	6.000,00			
3.3.71.00	TRANSFERÊNCIAS A CONSÓRCIOS PÚBLICOS MEDIANTE CONTRATO DE RATEIO		724.346,84		
3.3.71.39	OUTROS SERVIÇOS DE TERCEIROS - PESSOA JURÍDICA	76.200,00			
3.3.71.70	RATEIO PELA PARTICIPAÇÃO EM CONSÓRCIO PÚBLICO	648.146,84			
3.3.90.00	APLICAÇÕES DIRETAS		411.889.228,50		



CÓDIGO	DISCRIMINAÇÃO DA DESPESA	Elemento	Modalidade	Grupo	Categoria
3.3.90.08	Outros Benefícios Assistenciais	25.000,00			
3.3.90.30	Material de Consumo	89.996.079,41			
3.3.90.31	Premiações Culturais, Artísticas, Científicas, Desportivas e Outras	111.000,00			
3.3.90.32	Material de Distribuição Gratuita	22.441.402,79			
3.3.90.33	Passagens e Despesas com locomoção	218.405,00			
3.3.90.35	Serviços de Consultoria	599.300,00			
3.3.90.36	Outros Serviços de Terceiros - Pessoa Física	5.951.736,89			
3.3.90.39	OUTROS SERVIÇOS DE TERCEIROS - PESSOA JURÍDICA	224.151.782,41			
3.3.90.40	'SERVIÇOS DE TECNOLOGIA DA INFORMAÇÃO E COMUNICAÇÃO - P.J.	2.560.553,00			
3.3.90.46	Auxílio Alimentação	44.032.000,00			
3.3.90.47	Obrigações Tributárias e Contributivas	14.554.260,00			
3.3.90.48	Outros Auxílios Financeiros a Pessoas Físicas	5.590.000,00			
3.3.90.49	Auxílio-Transporte	25.000,00			
3.3.90.91	Sentenças Judiciais	480.000,00			
3.3.90.92	DESPESAS DE EXERCÍCIOS ANTERIORES	1.303,00			
3.3.90.93	Indenizações e Restituições	1.151.406,00			
4.0.00.00	DESPESAS DE CAPITAL				104.718.131,85
4.4.00.00	INVESTIMENTOS			73.078.565,53	
4.4.50.00	INVESTIMENTOS		4,00		
4.4.50.52	EQUIPAMENTOS E MATERIAL PERMANENTE	4,00			
4.4.90.00	APLICAÇÕES DIRETAS			73.078.561,53	
4.4.90.39	OUTROS SERVIÇOS DE TERCEIROS - PESSOA JURÍDICA	13.577.653,68			
4.4.90.51	OBRAS E INSTALAÇÕES	41.151.299,10			
4.4.90.52	EQUIPAMENTOS E MATERIAL PERMANENTE	5.749.108,75			
4.4.90.91	Sentenças Judiciais	11.400.000,00			
4.4.90.92	DESPESAS DE EXERCÍCIOS ANTERIORES	200,00			
4.4.90.93	Indenizações e Restituições	1.200.300,00			
4.5.00.00	INVERSÕES FINANCEIRAS			151.001,00	
4.5.90.00	APLICAÇÕES DIRETAS			151.001,00	
4.5.90.61	Aquisição de Imóveis	151.001,00			
4.6.00.00	AMORTIZAÇÃO DA DÍVIDA			31.488.565,32	
4.6.90.00	APLICAÇÕES DIRETAS			20.180.711,16	
4.6.90.71	Principal da Dívida Contratual Resgatado	20.180.711,16			
4.6.91.71	Principal da Dívida Contratual Resgatado	11.307.854,16			
9.0.00.00	RESERVA DE CONTINGÊNCIA				121.879.599,54
9.9.00.00	RESERVA DE CONTINGÊNCIA			121.879.599,54	
9.9.99.00	À DEFINIR			121.879.599,54	
9.9.99.99	Reserva de Contingência RPPS	121.879.599,54			

Total Geral da Despesa Orçada:

1.432.376.274,50





MUNICÍPIO DE SUZANO
ESTADO DE SÃO PAULO
República Federativa do Brasil

Classificação Funcional Prog: Código e Estrutura

Lei 4.320/64 - Anexo 5

Consolidado Geral - 2024



Função		SubFunção		Programa	
Código	Descrição	Código	Descrição	Código	Descrição
01	Legislativa				
		031	Ação Legislativa		
				7040	GESTÃO DE PESSOAL, ENCARGOS, PROPOSIÇÕES E MANUTENÇÃO DA CÂMARA
04	Administração				
		122	Administração Geral		
				3100	ESPORTE E LAZER SUZANENSE
				4500	SUZANO SUSTENTÁVEL
				5001	CUIDANDO DO QUE É NOSSO
				6000	SUZANO MAIS FORTE
				6500	SUZANO DO AMANHÃ
				7000	ADMINISTRACAO, PLANEJAMENTO E FINANÇAS
				7500	RELAÇÕES INSTITUCIONAIS E PARTICIPAÇÃO POPULAR
				8000	MOBILIDADE PARA TODOS
		123	Administração Financeira		
				7000	ADMINISTRACAO, PLANEJAMENTO E FINANÇAS
		124	Controle Interno		
				7000	ADMINISTRACAO, PLANEJAMENTO E FINANÇAS
06	Segurança Pública				
		122	Administração Geral		
				8500	CIDADE SEGURA
		181	Policimento		
				8500	CIDADE SEGURA
		182	Defesa Civil		
				8500	CIDADE SEGURA
08	Assistência Social				
		122	Administração Geral		
				4000	GESTÃO DA ASSISTÊNCIA SOCIAL
		241	Assistência ao Idoso		
				4000	GESTÃO DA ASSISTÊNCIA SOCIAL
		242	Assistência ao Portador de Deficiência		
				4000	GESTÃO DA ASSISTÊNCIA SOCIAL
		243	Assistência à Criança e ao Adolescente		
				4000	GESTÃO DA ASSISTÊNCIA SOCIAL
		244	Assistência Comunitária		



Função		SubFunção		Programa	
Código	Descrição	Código	Descrição	Código	Descrição
				4000	GESTÃO DA ASSISTÊNCIA SOCIAL
				7000	ADMINISTRACAO, PLANEJAMENTO E FINANÇAS
09	Previdência Social				
		122	Administração Geral		
				8050	REGIME PRÓPRIO DE PREVIDÊNCIA SOCIAL
		272	Previdência do Regime Estatutário		
				8050	REGIME PRÓPRIO DE PREVIDÊNCIA SOCIAL
10	Saúde				
		122	Administração Geral		
				1002	GESTÃO MAIS EFICIENTE
		301	Atenção Básica		
				1000	SAÚDE PARA TODOS
		302	Assistência Hospitalar e Ambulatorial		
				1003	RETAGUARDA DO SUS
		303	Suporte Profilático e Terapêutico		
				1004	MELHOR REMÉDIO
		304	Vigilância Sanitária		
				1005	SEMPRE ALERTA
		305	Vigilância Epidemiológica		
				1005	SEMPRE ALERTA
12	Educação				
		122	Administração Geral		
				2000	TODOS PELA EDUCAÇÃO DE QUALIDADE
		306	Alimentação e Nutrição		
				2000	TODOS PELA EDUCAÇÃO DE QUALIDADE
				2001	CIDADANIA: PRIMEIROS PASSOS, PRIMEIRA INFÂNCIA
		361	Ensino Fundamental		
				2000	TODOS PELA EDUCAÇÃO DE QUALIDADE
		365	Ensino Infantil		
				2001	CIDADANIA: PRIMEIROS PASSOS, PRIMEIRA INFÂNCIA
		366	Educação de Jovens e Adultos		
				2000	TODOS PELA EDUCAÇÃO DE QUALIDADE
		367	Educação Especial		
				2000	TODOS PELA EDUCAÇÃO DE QUALIDADE
13	Cultura				
		122	Administração Geral		
				3000	CULTURA QUE QUEREMOS
		391	Patrimônio Histórico, Artístico e Arqueológico		
				3000	CULTURA QUE QUEREMOS
		392	Difusão Cultural		
				3000	CULTURA QUE QUEREMOS



Função		SubFunção		Programa	
Código	Descrição	Código	Descrição	Código	Descrição
15	Urbanismo				
		122	Administração Geral	6500	SUZANO DO AMANHÃ
		127	Ordenamento Territorial	6500	SUZANO DO AMANHÃ
		451	Infra-estrutura Urbana	5000	SUZANO PAVIMENTADA
		452	Serviços Urbanos	5000	SUZANO PAVIMENTADA
				5001	CUIDANDO DO QUE É NOSSO
				7000	ADMINISTRACAO, PLANEJAMENTO E FINANÇAS
18	Gestão Ambiental				
		541	Preservação e Conservação Ambiental	4500	SUZANO SUSTENTÁVEL
		542	Controle Ambiental	4500	SUZANO SUSTENTÁVEL
23	Comércio e Serviços				
		122	Administração Geral	6000	SUZANO MAIS FORTE
		334	Fomento ao Trabalho	6000	SUZANO MAIS FORTE
24	Comunicações				
		122	Administração Geral	7000	ADMINISTRACAO, PLANEJAMENTO E FINANÇAS
		131	Comunicação Social	7000	ADMINISTRACAO, PLANEJAMENTO E FINANÇAS
26	Transporte				
		782	Transporte Rodoviário	8000	MOBILIDADE PARA TODOS
27	Desporto e Lazer				
		122	Administração Geral	3100	ESPORTE E LAZER SUZANENSE
		812	Desporto Comunitário	3100	ESPORTE E LAZER SUZANENSE
28	Encargos Especiais				
		843	Serviço da Dívida Interna	7000	ADMINISTRACAO, PLANEJAMENTO E FINANÇAS
99	Reserva de Contingência				
		999	Reserva de Contingência	9999	RESERVA DE CONTINGÊNCIA



MUNICÍPIO DE SUZANO
ESTADO DE SÃO PAULO
República Federativa do Brasil

Programa de Trabalho

Lei 4.320/64 - Anexo 6 - Adendo V - Portaria SOF nº 8 de 04/02/1985

Consolidado Geral - 2024

CÓDIGO	DESCRIÇÃO	Tipo da Ação Orçamentária			TOTAIS
		PROJETOS	ATIVIDADES	OPERAÇÕES ESPECIAIS	
01	Legislativa	0,00	42.093.000,00	0,00	42.093.000,00
01.7040	GESTÃO DE PESSOAL, ENCARGOS, PROPOSIÇÕES E MANUTENÇÃO DA CÂMARA	0,00	42.093.000,00	0,00	42.093.000,00
01.7040.4050	Despesa com Folha e Encargos, incluindo vencimentos e vantagens fixas e obrigações patronais.	0,00	28.926.000,00	0,00	28.926.000,00
01.7040.4051	Gestão e Manutenção da Câmara, incluindo material de consumo, outros serviços de terceiro - PJ, obras e instalações e equipamentos e material permanente	0,00	8.100.000,00	0,00	8.100.000,00
01.7040.4052	Corpo Legislativo, incluindo vencimentos e vantagens fixas, obrigações patronais e demais custos com realização de Sessões Ordinárias, Extraordinárias e Audiências Públicas.	0,00	3.510.000,00	0,00	3.510.000,00
01.7040.4053	Publicidade Institucional - Câmara	0,00	1.500.000,00	0,00	1.500.000,00
01.7040.4054	Publicidade Legal - Câmara	0,00	50.000,00	0,00	50.000,00
01.7040.4055	Regime de Adiantamentos - Câmara	0,00	7.000,00	0,00	7.000,00
04	Administração	0,00	151.492.988,23	0,00	151.492.988,23
04.3100	ESPORTE E LAZER SUZANENSE	0,00	3.000,00	0,00	3.000,00
04.3100.2438	Regime de Adiantamentos	0,00	3.000,00	0,00	3.000,00
04.4500	SUZANO SUSTENTÁVEL	0,00	3.973.500,00	0,00	3.973.500,00
04.4500.2435	Manutenção da Unidade Orçamentária	0,00	3.968.500,00	0,00	3.968.500,00
04.4500.2438	Regime de Adiantamentos	0,00	5.000,00	0,00	5.000,00
04.5001	CUIDANDO DO QUE É NOSSO	0,00	41.569.401,00	0,00	41.569.401,00
04.5001.2435	Manutenção da Unidade Orçamentária	0,00	41.564.401,00	0,00	41.564.401,00
04.5001.2438	Regime de Adiantamentos	0,00	5.000,00	0,00	5.000,00
04.6000	SUZANO MAIS FORTE	0,00	345.000,00	0,00	345.000,00
04.6000.2434	Locação de Imóveis	0,00	340.000,00	0,00	340.000,00
04.6000.2438	Regime de Adiantamentos	0,00	5.000,00	0,00	5.000,00
04.6500	SUZANO DO AMANHÃ	0,00	5.000,00	0,00	5.000,00
04.6500.2438	Regime de Adiantamentos	0,00	5.000,00	0,00	5.000,00
04.7000	ADMINISTRACAO, PLANEJAMENTO E FINANÇAS	0,00	93.008.795,23	0,00	93.008.795,23



CÓDIGO	DESCRIÇÃO	Tipo da Ação Orçamentária			TOTAIS
		PROJETOS	ATIVIDADES	OPERAÇÕES ESPECIAIS	
04.7000.2430	Valorização do Servidor Público	0,00	50.100,00	0,00	50.100,00
04.7000.2431	Núcleo de Atendimento ao Servidor	0,00	30.000,00	0,00	30.000,00
04.7000.2432	Escola de Gestão	0,00	30.200,00	0,00	30.200,00
04.7000.2434	Locação de Imóveis	0,00	1.457.320,00	0,00	1.457.320,00
04.7000.2435	Manutenção da Unidade Orçamentária	0,00	91.387.675,23	0,00	91.387.675,23
04.7000.2438	Regime de Adiantamentos	0,00	53.500,00	0,00	53.500,00
04.7500	RELAÇÕES INSTITUCIONAIS E PARTICIPAÇÃO POPULAR	0,00	4.681.000,00	0,00	4.681.000,00
04.7500.2435	Manutenção da Unidade Orçamentária	0,00	4.677.000,00	0,00	4.677.000,00
04.7500.2438	Regime de Adiantamentos	0,00	4.000,00	0,00	4.000,00
04.8000	MOBILIDADE PARA TODOS	0,00	7.907.292,00	0,00	7.907.292,00
04.8000.2435	Manutenção da Unidade Orçamentária	0,00	7.902.292,00	0,00	7.902.292,00
04.8000.2438	Regime de Adiantamentos	0,00	5.000,00	0,00	5.000,00
06	Segurança Pública	355.331,43	23.828.006,64	0,00	24.183.338,07
06.8500	CIDADE SEGURA	355.331,43	23.828.006,64	0,00	24.183.338,07
06.8500.2434	Locação de Imóveis	0,00	398.846,64	0,00	398.846,64
06.8500.2435	Manutenção da Unidade Orçamentária	0,00	22.994.060,00	0,00	22.994.060,00
06.8500.2438	Regime de Adiantamentos	0,00	5.000,00	0,00	5.000,00
06.8500.8501	Manutenção da Defesa Civil	0,00	70.000,00	0,00	70.000,00
06.8500.8502	Manutenção dos Bombeiros	0,00	360.100,00	0,00	360.100,00
06.8500.8503	CONSTRUÇÃO DA SEDE DA GUARDA CIVIL MUNICIPAL	355.331,43	0,00	0,00	355.331,43
08	Assistência Social	0,00	29.177.990,75	0,00	29.177.990,75
08.4000	GESTÃO DA ASSISTÊNCIA SOCIAL	0,00	28.322.890,75	0,00	28.322.890,75
08.4000.2434	Locação de Imóveis	0,00	719.340,00	0,00	719.340,00
08.4000.2435	Manutenção da Unidade Orçamentária	0,00	10.663.507,00	0,00	10.663.507,00
08.4000.2438	Regime de Adiantamentos	0,00	75.601,00	0,00	75.601,00
08.4000.2439	Publicidade Institucional	0,00	100,00	0,00	100,00
08.4000.2440	Publicidade Legal	0,00	100,00	0,00	100,00
08.4000.2449	Manut. Do Fundo Munic Criança e Adolescente - FUMCA	0,00	60.003,00	0,00	60.003,00
08.4000.2450	Manut. Gestão do Trabalho e Regulação do SUAS	0,00	159.002,00	0,00	159.002,00
08.4000.2470	Manutenção Prog. Proteção Social Básica	0,00	3.720.810,68	0,00	3.720.810,68
08.4000.2474	Programa Acolha Vidas	0,00	1,00	0,00	1,00

9



CÓDIGO	DESCRIÇÃO	Tipo da Ação Orçamentária			TOTAIS
		PROJETOS	ATIVIDADES	OPERAÇÕES ESPECIAIS	
08.4000.2475	Programa Famílias Fortes	0,00	1,00	0,00	1,00
08.4000.2476	Manutenção Proteção Social Especial Média Complexidade	0,00	2.093.536,24	0,00	2.093.536,24
08.4000.2477	Manutenção Proteção Social Especial Alta Complexidade	0,00	8.060.194,50	0,00	8.060.194,50
08.4000.2478	Manutenção Progr. Vigilância Socioassistencial	0,00	51.601,00	0,00	51.601,00
08.4000.2479	Manutenção Progr. Defesa Direitos Socioassistenciais	0,00	790.899,33	0,00	790.899,33
08.4000.2480	Manutenção Programas Benefícios Eventuais	0,00	1.570.312,00	0,00	1.570.312,00
08.4000.2481	Programa ACESSUAS	0,00	100,00	0,00	100,00
08.4000.2482	Manutenção do Fundo Municipal do Idoso - FMID	0,00	60.002,00	0,00	60.002,00
08.4000.2483	Programa de Transferência de Renda	0,00	100,00	0,00	100,00
08.4000.2484	Programa Prospera Família	0,00	297.680,00	0,00	297.680,00
08.7000	ADMINISTRACAO, PLANEJAMENTO E FINANÇAS	0,00	855.100,00	0,00	855.100,00
08.7000.2909	Cuidar de Vidas	0,00	755.100,00	0,00	755.100,00
08.7000.2910	Capacitação Profissional	0,00	100.000,00	0,00	100.000,00
09	Previdência Social	150.000,00	49.800.260,00	0,00	49.950.260,00
09.8050	REGIME PRÓPRIO DE PREVIDÊNCIA SOCIAL	150.000,00	49.800.260,00	0,00	49.950.260,00
09.8050.1000	SEDE PRÓPRIA DO IPMS	150.000,00	0,00	0,00	150.000,00
09.8050.2633	MANUTENÇÃO DAS ATIVIDADES - IPMS	0,00	6.599.260,00	0,00	6.599.260,00
09.8050.2634	BENEFÍCIO AOS SERVIDORES	0,00	43.201.000,00	0,00	43.201.000,00
10	Saúde	2,00	381.755.425,33	0,00	381.755.427,33
10.1000	SAÚDE PARA TODOS	2,00	122.013.685,51	0,00	122.013.687,51
10.1000.1601	Infraestrutura na Atenção Básica	2,00	0,00	0,00	2,00
10.1000.2002	Funcionamento da Atenção Básica	0,00	121.811.562,51	0,00	121.811.562,51
10.1000.2434	Locação de Imóveis	0,00	90.000,00	0,00	90.000,00
10.1000.2438	Regime de Adiantamentos	0,00	95.000,00	0,00	95.000,00
10.1000.2439	Publicidade Institucional	0,00	8.561,50	0,00	8.561,50
10.1000.2440	Publicidade Legal	0,00	8.561,50	0,00	8.561,50
10.1002	GESTÃO MAIS EFICIENTE	0,00	17.031.418,12	0,00	17.031.418,12
10.1002.2005	Aprimoramento da Gestão SUS	0,00	16.765.623,27	0,00	16.765.623,27
10.1002.2006	Fiscalização e Controle Social	0,00	12.000,00	0,00	12.000,00
10.1002.2016	Judicialização	0,00	150.000,00	0,00	150.000,00
10.1002.2434	Locação de Imóveis	0,00	103.791,85	0,00	103.791,85
10.1002.2438	Regime de Adiantamentos	0,00	3,00	0,00	3,00



CÓDIGO	DESCRIÇÃO	Tipo da Ação Orçamentária			TOTALS
		PROJETOS	ATIVIDADES	OPERAÇÕES ESPECIAIS	
10.1003	RETAGUARDA DO SUS	0,00	219.904.919,82	0,00	219.904.919,82
10.1003.2010	Funcionamento da Média e Alta Complexidade	0,00	192.958.695,86	0,00	192.958.695,86
10.1003.2011	Infraestrutura na Média e Alta Complexidade	0,00	26.500.000,00	0,00	26.500.000,00
10.1003.2434	Locação de Imóveis	0,00	444.222,96	0,00	444.222,96
10.1003.2438	Regime de Adiantamentos	0,00	2.001,00	0,00	2.001,00
10.1004	MELHOR REMÉDIO	0,00	11.647.002,88	0,00	11.647.002,88
10.1004.2015	Funcionamento da Assistência Farmacêutica	0,00	9.531.000,00	0,00	9.531.000,00
10.1004.2016	Judicialização	0,00	2.000.000,00	0,00	2.000.000,00
10.1004.2434	Locação de Imóveis	0,00	116.002,88	0,00	116.002,88
10.1005	SEMPRE ALERTA	0,00	11.158.399,00	0,00	11.158.399,00
10.1005.2020	Funcionamento da Vigilância Sanitária e Saúde do Trabalhador	0,00	7.443.620,00	0,00	7.443.620,00
10.1005.2021	Funcionamento da Vigilância Epidemiológica e Ambiental	0,00	3.004.732,14	0,00	3.004.732,14
10.1005.2434	Locação de Imóveis	0,00	582.923,86	0,00	582.923,86
10.1005.2438	Regime de Adiantamentos	0,00	10.000,00	0,00	10.000,00
10.1005.2439	Publicidade Institucional	0,00	8.561,50	0,00	8.561,50
10.1005.2440	Publicidade Legal	0,00	108.561,50	0,00	108.561,50
12	Educação	103,00	388.672.564,00	0,00	388.672.564,00
12.2000	TODOS PELA EDUCAÇÃO DE QUALIDADE	1,00	209.263.748,00	0,00	209.263.748,00
12.2000.1588	Construção de salas	1,00	0,00	0,00	0,00
12.2000.2434	Locação de Imóveis	0,00	365.000,00	0,00	365.000,00
12.2000.2435	Manutenção da Unidade Orçamentária	0,00	1.450.003,00	0,00	1.450.003,00
12.2000.2438	Regime de Adiantamentos	0,00	4,00	0,00	4,00
12.2000.2440	Publicidade Legal	0,00	100.000,00	0,00	100.000,00
12.2000.6101	Formação de Servidores	0,00	4,00	0,00	4,00
12.2000.6104	Transporte Escolar	0,00	12.200.002,00	0,00	12.200.002,00
12.2000.6105	Alimentação com Qualidade	0,00	26.440.832,00	0,00	26.440.832,00
12.2000.6108	Benefícios ao Trabalhador	0,00	18.720.000,00	0,00	18.720.000,00
12.2000.6115	Manutenção do Ensino	0,00	145.647.903,00	0,00	145.647.903,00
12.2000.6117	Gestão Democrática na Educação	0,00	2.000.000,00	0,00	2.000.000,00
12.2000.6118	Programa Dinheiro Direto na Escola Municipal	0,00	2.340.000,00	0,00	2.340.000,00
12.2001	CIDADANIA: PRIMEIROS PASSOS, PRIMEIRA INFÂNCIA	102,00	179.408.816,00	0,00	179.408.816,00
12.2001.1586	CONSTRUÇÃO DE ESCOLAS	1,00	0,00	0,00	0,00



CÓDIGO	DESCRIÇÃO	Tipo da Ação Orçamentária			TOTAIS
		PROJETOS	ATIVIDADES	OPERAÇÕES ESPECIAIS	
12.2001.1588	Construção de salas	1,00	0,00	0,00	1,00
12.2001.1589	Construção de Creches	100,00	0,00	0,00	100,00
12.2001.2434	Locação de Imóveis	0,00	200.002,00	0,00	200.002,00
12.2001.2435	Manutenção da Unidade Orçamentária	0,00	1.300.004,00	0,00	1.300.004,00
12.2001.6101	Formação de Servidores	0,00	2,00	0,00	2,00
12.2001.6104	Transporte Escolar	0,00	410.001,00	0,00	410.001,00
12.2001.6105	Alimentação com Qualidade	0,00	7.950.000,00	0,00	7.950.000,00
12.2001.6106	Projetos Inovadores	0,00	4,00	0,00	4,00
12.2001.6108	Benefícios ao Trabalhador	0,00	15.580.000,00	0,00	15.580.000,00
12.2001.6115	Manutenção do Ensino	0,00	151.808.803,00	0,00	151.808.803,00
12.2001.6118	Programa Dinheiro Direto na Escola Municipal	0,00	2.160.000,00	0,00	2.160.000,00
13	Cultura	0,00	13.972.301,00	0,00	13.972.301,00
13.3000	CULTURA QUE QUEREMOS	0,00	13.972.301,00	0,00	13.972.301,00
13.3000.2101	Eventos e Festividades Culturais	0,00	4.500.100,00	0,00	4.500.100,00
13.3000.2102	Formação, Produção e Difusão Cultural	0,00	2.401.100,00	0,00	2.401.100,00
13.3000.2103	Manutenção Fundo de Cultura	0,00	50.000,00	0,00	50.000,00
13.3000.2104	MANUTENÇÃO DO FUNDO MUNICIPAL DE PATRIMÔNIO HISTÓRICO	0,00	20.000,00	0,00	20.000,00
13.3000.2434	Locação de Imóveis	0,00	180.000,00	0,00	180.000,00
13.3000.2435	Manutenção da Unidade Orçamentária	0,00	6.820.101,00	0,00	6.820.101,00
13.3000.2438	Regime de Adiantamentos	0,00	1.000,00	0,00	1.000,00
15	Urbanismo	1.000.001,00	116.031.541,47	0,00	117.031.542,47
15.5000	SUZANO PAVIMENTADA	0,00	15.865.375,27	0,00	15.865.375,27
15.5000.6012	Recapeamento de Vias	0,00	14.377.553,68	0,00	14.377.553,68
15.5000.6013	Pavimentação de Vias	0,00	1.487.821,59	0,00	1.487.821,59
15.5001	CUIDANDO DO QUE É NOSSO	1.000.001,00	91.659.766,20	0,00	92.659.767,20
15.5001.6001	Desassoreamento de Rios e Limpeza de Bocas de Lobo e de Galerias	0,00	6.501.364,73	0,00	6.501.364,73
15.5001.6002	Manutenção dos Próprios Públicos	0,00	2.385.898,47	0,00	2.385.898,47
15.5001.6003	Serviços de Manutenção - Tapa Buracos	0,00	2.500.000,00	0,00	2.500.000,00
15.5001.6005	Serviços de Nivelamento e Cascalhamento	0,00	2.000.000,00	0,00	2.000.000,00
15.5001.6006	Coleta e Destinação de Resíduos Sólidos	0,00	52.535.000,00	0,00	52.535.000,00
15.5001.6008	Substituição por LED em Iluminação Pública	0,00	2.080.001,00	0,00	2.080.001,00
15.5001.6009	Aquisição de Máquinas e Equipamentos	0,00	477.500,00	0,00	477.500,00



CÓDIGO	DESCRIÇÃO	Tipo da Ação Orçamentária			TOTAIS
		PROJETOS	ATIVIDADES	OPERAÇÕES ESPECIAIS	
15.5001.6010	Manutenção Preventiva e Corretiva de Máquinas e Equipamentos	0,00	3.680.000,00	0,00	3.680.000,00
15.5001.6011	Abastecimento de Veículos	0,00	2.500.000,00	0,00	2.500.000,00
15.5001.6015	Manutenção e Instalação de Novos Pontos de Energia	0,00	16.000.000,00	0,00	16.000.000,00
15.5001.6016	Podas de Árvores	0,00	1.000.000,00	0,00	1.000.000,00
15.5001.6017	Cidade da Manutenção	0,00	2,00	0,00	2,00
15.5001.6018	OBRAS PÚBLICAS MUNICIPAIS	1.000.001,00	0,00	0,00	1.000.001,00
15.6500	SUZANO-DO AMANHÃ	0,00	7.906.400,00	0,00	7.906.400,00
15.6500.2435	Manutenção da Unidade Orçamentária	0,00	5.381.300,00	0,00	5.381.300,00
15.6500.6301	Assistência à Moradia	0,00	850.000,00	0,00	850.000,00
15.6500.6302	Habitação Social	0,00	1.655.100,00	0,00	1.655.100,00
15.6500.6303	Manutenção do Fundo de Desenvolvimento Urbano e Rural	0,00	20.000,00	0,00	20.000,00
15.7000	ADMINISTRACAO, PLANEJAMENTO E FINANÇAS	0,00	600.000,00	0,00	600.000,00
15.7000.2911	Cuidar do Verde	0,00	600.000,00	0,00	600.000,00
18	Gestão Ambiental	0,00	2.442.000,00	0,00	2.442.000,00
18.4500	SUZANO SUSTENTÁVEL	0,00	2.442.000,00	0,00	2.442.000,00
18.4500.4001	Planejamento, Controle e Fiscalização Ambiental	0,00	940.000,00	0,00	940.000,00
18.4500.4002	Educação Ambiental	0,00	1.000,00	0,00	1.000,00
18.4500.4003	Proteção e Bem-Estar Animal	0,00	251.000,00	0,00	251.000,00
18.4500.4004	Implantação do Centro de Bem-Estar Animal	0,00	1.200.000,00	0,00	1.200.000,00
18.4500.4005	Manutenção do Fundo de Defesa do Meio Ambiente	0,00	50.000,00	0,00	50.000,00
23	Comércio e Serviços	0,00	3.961.701,00	0,00	3.961.701,00
23.6000	SUZANO MAIS FORTE	0,00	3.961.701,00	0,00	3.961.701,00
23.6000.2435	Manutenção da Unidade Orçamentária	0,00	3.666.101,00	0,00	3.666.101,00
23.6000.6201	Artesanato	0,00	40.200,00	0,00	40.200,00
23.6000.6202	Geração de Trabalho e Emprego	0,00	25.000,00	0,00	25.000,00
23.6000.6203	Turismo	0,00	30.300,00	0,00	30.300,00
23.6000.6204	Agricultura Familiar	0,00	200.100,00	0,00	200.100,00
24	Comunicações	0,00	4.999.501,00	0,00	4.999.501,00
24.7000	ADMINISTRACAO, PLANEJAMENTO E FINANÇAS	0,00	4.999.501,00	0,00	4.999.501,00
24.7000.2435	Manutenção da Unidade Orçamentária	0,00	1.044.500,00	0,00	1.044.500,00
24.7000.2438	Regime de Adiantamentos	0,00	5.000,00	0,00	5.000,00



CÓDIGO	DESCRIÇÃO	Tipo da Ação Orçamentária			TOTALS
		PROJETOS	ATIVIDADES	OPERAÇÕES ESPECIAIS	
24.7000.2439	Publicidade Institucional	0,00	3.450.001,00	0,00	3.450.001,00
24.7000.2440	Publicidade Legal	0,00	500.000,00	0,00	500.000,00
26	Transporte	0,00	27.811.271,79	0,00	27.811.271,79
26.8000	MOBILIDADE PARA TODOS	0,00	27.811.271,79	0,00	27.811.271,79
26.8000.8001	Ampliação de Ciclovias	0,00	101,00	0,00	101,00
26.8000.8002	Gestão dos Pátios Municipais	0,00	2.664.445,44	0,00	2.664.445,44
26.8000.8003	Gestão da Educação para o Trânsito	0,00	80.001,00	0,00	80.001,00
26.8000.8004	Gestão das Infrações de Trânsito	0,00	8.891.970,00	0,00	8.891.970,00
26.8000.8005	Gestão do Sistema de Trânsito	0,00	16.174.754,35	0,00	16.174.754,35
27	Desporto e Lazer	0,00	6.812.201,00	0,00	6.812.201,00
27.3100	ESPORTE E LAZER SUZANENSE	0,00	6.812.201,00	0,00	6.812.201,00
27.3100.2435	Manutenção da Unidade Orçamentária	0,00	3.562.900,00	0,00	3.562.900,00
27.3100.2902	Torneios e Competições	0,00	260.000,00	0,00	260.000,00
27.3100.2904	Obras Públicas Esportivas	0,00	1,00	0,00	1,00
27.3100.2905	Reforma dos Campos Alamedados	0,00	200.100,00	0,00	200.100,00
27.3100.2906	Acessibilidade nos Equipamentos Esportivos	0,00	40.100,00	0,00	40.100,00
27.3100.2907	Academias ao ar livre	0,00	49.100,00	0,00	49.100,00
27.3100.2908	Manutenção das Modalidades Desportivas	0,00	2.700.000,00	0,00	2.700.000,00
28	Encargos Especiais	0,00	0,00	66.140.485,32	66.140.485,32
28.7000	ADMINISTRACAO, PLANEJAMENTO E FINANÇAS	0,00	0,00	66.140.485,32	66.140.485,32
28.7000.0001	Serviço da Dívida	0,00	0,00	66.140.485,32	66.140.485,32
99	Reserva de Contigência	121.879.599,54	0,00	0,00	121.879.599,54
99.9999	RESERVA DE CONTINGÊNCIA	121.879.599,54	0,00	0,00	121.879.599,54
99.9999.9998	RESERVA DE CONTINGÊNCIA - IPMS	104.635.740,00	0,00	0,00	104.635.740,00
99.9999.9999	RESERVA DE CONTINGÊNCIA	17.243.859,54	0,00	0,00	17.243.859,54
Total Geral da Despesa Orçada		123.385.036,97	1.242.850.752,21	66.140.485,32	1.432.376.274,50





MUNICÍPIO DE SUZANO
ESTADO DE SÃO PAULO
República Federativa do Brasil

Demonstrativo de Funções, Sub-Funções e Programas Por 55
Projetos e Atividades
Lei 4.320/64 - Anexo 7



Consolidado Geral - 2024

CÓDIGO	DESCRIÇÃO	Tipo da Ação Orçamentária			TOTAL
		PROJETOS	ATIVIDADES	OP. ESP.	
01	Legislativa	0,00	42.093.000,00	0,00	42.093.000,00
01.031	Ação Legislativa	0,00	42.093.000,00	0,00	42.093.000,00
01.031.7040	GESTÃO DE PESSOAL, ENCARGOS, PROPOSIÇÕES E MANUTENÇÃO DA CÂMARA	0,00	42.093.000,00	0,00	42.093.000,00
04	Administração	0,00	151.492.988,23	0,00	151.492.988,23
04.122	Administração Geral	0,00	119.808.888,23	0,00	119.808.888,23
04.122.3100	ESPORTE E LAZER SUZANENSE	0,00	3.000,00	0,00	3.000,00
04.122.4500	SUZANO SUSTENTÁVEL	0,00	3.973.500,00	0,00	3.973.500,00
04.122.5001	CUIDANDO DO QUE É NOSSO	0,00	41.569.401,00	0,00	41.569.401,00
04.122.6000	SUZANO MAIS FORTE	0,00	345.000,00	0,00	345.000,00
04.122.6500	SUZANO DO AMANHÃ	0,00	5.000,00	0,00	5.000,00
04.122.7000	ADMINISTRACAO, PLANEJAMENTO E FINANÇAS	0,00	61.324.695,23	0,00	61.324.695,23
04.122.7500	RELAÇÕES INSTITUCIONAIS E PARTICIPAÇÃO POPULAR	0,00	4.681.000,00	0,00	4.681.000,00
04.122.8000	MOBILIDADE PARA TODOS	0,00	7.907.292,00	0,00	7.907.292,00
04.123	Administração Financeira	0,00	31.120.800,00	0,00	31.120.800,00
04.123.7000	ADMINISTRACAO, PLANEJAMENTO E FINANÇAS	0,00	31.120.800,00	0,00	31.120.800,00
04.124	Controle Interno	0,00	563.300,00	0,00	563.300,00
04.124.7000	ADMINISTRACAO, PLANEJAMENTO E FINANÇAS	0,00	563.300,00	0,00	563.300,00
06	Segurança Pública	355.331,43	23.828.006,64	0,00	24.183.338,07
06.122	Administração Geral	0,00	403.846,64	0,00	403.846,64
06.122.8500	CIDADE SEGURA	0,00	403.846,64	0,00	403.846,64
06.181	Policimento	355.331,43	23.354.160,00	0,00	23.709.491,43
06.181.8500	CIDADE SEGURA	355.331,43	23.354.160,00	0,00	23.709.491,43
06.182	Defesa Civil	0,00	70.000,00	0,00	70.000,00
06.182.8500	CIDADE SEGURA	0,00	70.000,00	0,00	70.000,00
08	Assistência Social	0,00	29.177.990,75	0,00	29.177.990,75
08.122	Administração Geral	0,00	13.239.663,00	0,00	13.239.663,00
08.122.4000	GESTÃO DA ASSISTÊNCIA SOCIAL	0,00	13.239.663,00	0,00	13.239.663,00
08.241	Assistência ao Idoso	0,00	2.961.357,00	0,00	2.961.357,00
08.241.4000	GESTÃO DA ASSISTÊNCIA SOCIAL	0,00	2.961.357,00	0,00	2.961.357,00
08.242	Assistência ao Portador de Deficiência	0,00	1.955.942,00	0,00	1.955.942,00
08.242.4000	GESTÃO DA ASSISTÊNCIA SOCIAL	0,00	1.955.942,00	0,00	1.955.942,00
08.243	Assistência à Criança e ao Adolescente	0,00	4.925.420,00	0,00	4.925.420,00
08.243.4000	GESTÃO DA ASSISTÊNCIA SOCIAL	0,00	4.925.420,00	0,00	4.925.420,00
08.244	Assistência Comunitária	0,00	6.095.608,75	0,00	6.095.608,75
08.244.4000	GESTÃO DA ASSISTÊNCIA SOCIAL	0,00	5.240.508,75	0,00	5.240.508,75
08.244.7000	ADMINISTRACAO, PLANEJAMENTO E FINANÇAS	0,00	855.100,00	0,00	855.100,00
09	Previdência Social	150.000,00	49.800.260,00	0,00	49.950.260,00



CÓDIGO	DESCRIÇÃO	Tipo da Ação Orçamentária			TOTAL
		PROJETOS	ATIVIDADES	OP. ESP.	
09.122	Administração Geral	0,00	6.599.260,00	0,00	6.599.260,00
09.122.8050	REGIME PRÓPRIO DE PREVIDÊNCIA SOCIAL	0,00	6.599.260,00	0,00	6.599.260,00
09.272	Previdência do Regime Estatutário	150.000,00	43.201.000,00	0,00	43.351.000,00
09.272.8050	REGIME PRÓPRIO DE PREVIDÊNCIA SOCIAL	150.000,00	43.201.000,00	0,00	43.351.000,00
10	Saúde	2,00	381.755.425,33	0,00	381.755.427,33
10.122	Administração Geral	0,00	17.031.418,12	0,00	17.031.418,12
10.122.1002	GESTÃO MAIS EFICIENTE	0,00	17.031.418,12	0,00	17.031.418,12
10.301	Atenção Básica	2,00	122.013.685,51	0,00	122.013.687,51
10.301.1000	SAÚDE PARA TODOS	2,00	122.013.685,51	0,00	122.013.687,51
10.302	Assistência Hospitalar e Ambulatorial	0,00	219.904.919,82	0,00	219.904.919,82
10.302.1003	RETAGUARDA DO SUS	0,00	219.904.919,82	0,00	219.904.919,82
10.303	Suporte Profilático e Terapêutico	0,00	11.647.002,88	0,00	11.647.002,88
10.303.1004	MELHOR REMÉDIO	0,00	11.647.002,88	0,00	11.647.002,88
10.304	Vigilância Sanitária	0,00	7.773.271,99	0,00	7.773.271,99
10.304.1005	SEMPRE ALERTA	0,00	7.773.271,99	0,00	7.773.271,99
10.305	Vigilância Epidemiológica	0,00	3.385.127,01	0,00	3.385.127,01
10.305.1005	SEMPRE ALERTA	0,00	3.385.127,01	0,00	3.385.127,01
12	Educação	103,00	388.672.564,00	0,00	388.672.667,00
12.122	Administração Geral	0,00	2.000.000,00	0,00	2.000.000,00
12.122.2000	TODOS PELA EDUCAÇÃO DE QUALIDADE	0,00	2.000.000,00	0,00	2.000.000,00
12.306	Alimentação e Nutrição	0,00	34.390.834,00	0,00	34.390.834,00
12.306.2000	TODOS PELA EDUCAÇÃO DE QUALIDADE	0,00	26.440.834,00	0,00	26.440.834,00
12.306.2001	CIDADANIA: PRIMEIROS PASSOS, PRIMEIRA INFÂNCIA	0,00	7.950.000,00	0,00	7.950.000,00
12.361	Ensino Fundamental	1,00	163.353.310,00	0,00	163.353.311,00
12.361.2000	TODOS PELA EDUCAÇÃO DE QUALIDADE	1,00	163.353.310,00	0,00	163.353.311,00
12.365	Ensino Infantil	102,00	171.458.816,00	0,00	171.458.918,00
12.365.2001	CIDADANIA: PRIMEIROS PASSOS, PRIMEIRA INFÂNCIA	102,00	171.458.816,00	0,00	171.458.918,00
12.366	Educação de Jovens e Adultos	0,00	4.119.403,00	0,00	4.119.403,00
12.366.2000	TODOS PELA EDUCAÇÃO DE QUALIDADE	0,00	4.119.403,00	0,00	4.119.403,00
12.367	Educação Especial	0,00	13.350.201,00	0,00	13.350.201,00
12.367.2000	TODOS PELA EDUCAÇÃO DE QUALIDADE	0,00	13.350.201,00	0,00	13.350.201,00
13	Cultura	0,00	13.972.301,00	0,00	13.972.301,00
13.122	Administração Geral	0,00	7.001.101,00	0,00	7.001.101,00
13.122.3000	CULTURA QUE QUEREMOS	0,00	7.001.101,00	0,00	7.001.101,00
13.391	Patrimônio Histórico, Artístico e Arqueológico	0,00	20.000,00	0,00	20.000,00
13.391.3000	CULTURA QUE QUEREMOS	0,00	20.000,00	0,00	20.000,00
13.392	Difusão Cultural	0,00	6.951.200,00	0,00	6.951.200,00
13.392.3000	CULTURA QUE QUEREMOS	0,00	6.951.200,00	0,00	6.951.200,00
15	Urbanismo	1.000.001,00	116.031.541,47	0,00	117.031.542,47
15.122	Administração Geral	0,00	5.381.300,00	0,00	5.381.300,00
15.122.6500	SUZANO DO AMANHÃ	0,00	5.381.300,00	0,00	5.381.300,00
15.127	Ordenamento Territorial	0,00	2.525.100,00	0,00	2.525.100,00
15.127.6500	SUZANO DO AMANHÃ	0,00	2.525.100,00	0,00	2.525.100,00
15.451	Infra-estrutura Urbana	0,00	1.487.821,59	0,00	1.487.821,59
15.451.5000	SUZANO PAVIMENTADA	0,00	1.487.821,59	0,00	1.487.821,59
15.452	Serviços Urbanos	1.000.001,00	106.637.319,88	0,00	107.637.320,88
15.452.5000	SUZANO PAVIMENTADA	0,00	14.377.553,68	0,00	14.377.553,68
15.452.5001	CUIDANDO DO QUE É NOSSO	1.000.001,00	91.659.766,20	0,00	92.659.767,20



CÓDIGO	DESCRIÇÃO	Tipo da Ação Orçamentária			TOTAL
		PROJETOS	ATIVIDADES	OP. ESP.	
15.452.7000	ADMINISTRACAO, PLANEJAMENTO E FINANÇAS	0,00	600.000,00	0,00	600.000,00
18	Gestão Ambiental	0,00	2.442.000,00	0,00	2.442.000,00
18.541	Preservação e Conservação Ambiental	0,00	991.000,00	0,00	991.000,00
18.541.4500	SUZANO SUSTENTÁVEL	0,00	991.000,00	0,00	991.000,00
18.542	Controle Ambiental	0,00	1.451.000,00	0,00	1.451.000,00
18.542.4500	SUZANO SUSTENTÁVEL	0,00	1.451.000,00	0,00	1.451.000,00
23	Comércio e Serviços	0,00	3.961.701,00	0,00	3.961.701,00
23.122	Administração Geral	0,00	3.666.101,00	0,00	3.666.101,00
23.122.6000	SUZANO MAIS FORTE	0,00	3.666.101,00	0,00	3.666.101,00
23.334	Fomento ao Trabalho	0,00	295.600,00	0,00	295.600,00
23.334.6000	SUZANO MAIS FORTE	0,00	295.600,00	0,00	295.600,00
24	Comunicações	0,00	4.999.501,00	0,00	4.999.501,00
24.122	Administração Geral	0,00	1.049.500,00	0,00	1.049.500,00
24.122.7000	ADMINISTRACAO, PLANEJAMENTO E FINANÇAS	0,00	1.049.500,00	0,00	1.049.500,00
24.131	Comunicação Social	0,00	3.950.001,00	0,00	3.950.001,00
24.131.7000	ADMINISTRACAO, PLANEJAMENTO E FINANÇAS	0,00	3.950.001,00	0,00	3.950.001,00
26	Transporte	0,00	27.811.271,79	0,00	27.811.271,79
26.782	Transporte Rodoviário	0,00	27.811.271,79	0,00	27.811.271,79
26.782.8000	MOBILIDADE PARA TODOS	0,00	27.811.271,79	0,00	27.811.271,79
27	Desporto e Lazer	0,00	6.812.201,00	0,00	6.812.201,00
27.122	Administração Geral	0,00	3.562.900,00	0,00	3.562.900,00
27.122.3100	ESPORTE E LAZER SUZANENSE	0,00	3.562.900,00	0,00	3.562.900,00
27.812	Desporto Comunitário	0,00	3.249.301,00	0,00	3.249.301,00
27.812.3100	ESPORTE E LAZER SUZANENSE	0,00	3.249.301,00	0,00	3.249.301,00
28	Encargos Especiais	0,00	0,00	66.140.485,32	66.140.485,32
28.843	Serviço da Dívida Interna	0,00	0,00	66.140.485,32	66.140.485,32
28.843.7000	ADMINISTRACAO, PLANEJAMENTO E FINANÇAS	0,00	0,00	66.140.485,32	66.140.485,32
99	Reserva de Contingência	121.879.599,54	0,00	0,00	121.879.599,54
99.999	Reserva de Contingência	121.879.599,54	0,00	0,00	121.879.599,54
99.999.9999	RESERVA DE CONTINGÊNCIA	121.879.599,54	0,00	0,00	121.879.599,54
TOTAL GERAL DA DESPESA ORÇADA		123.385.036,97	1.242.850.752,21	66.140.485,32	1.432.376.274,50



MUNICÍPIO DE SUZANO
ESTADO DE SÃO PAULO
República Federativa do Brasil

Demonstrativo da Despesa por Funcional Prog. Conforme Vínculo com os Recursos

Lei 4.320/64 - Anexo 8 - Adendo VII - Portaria SOF Nº 8 de 04/02/85

Consolidado Geral - 2024

CÓDIGO	DESCRIÇÃO	ORDINÁRIO	VINCULADO	TOTAL
01	Legislativa	42.093.000,00	0,00	42.093.000,00
01.031	Ação Legislativa	42.093.000,00	0,00	42.093.000,00
01.031.7040	GESTÃO DE PESSOAL, ENCARGOS, PROPOSIÇÕES E MANUTENÇÃO DA CÂMARA	42.093.000,00	0,00	42.093.000,00
04	Administração	143.307.988,23	8.185.000,00	151.492.988,23
04.122	Administração Geral	111.623.888,23	8.185.000,00	119.808.888,23
04.122.3100	ESPORTE E LAZER SUZANENSE	3.000,00	0,00	3.000,00
04.122.4500	SUZANO SUSTENTÁVEL	3.973.500,00	0,00	3.973.500,00
04.122.5001	CUIDANDO DO QUE É NOSSO	33.424.401,00	8.145.000,00	41.569.401,00
04.122.6000	SUZANO MAIS FORTE	345.000,00	0,00	345.000,00
04.122.6500	SUZANO DO AMANHÃ	5.000,00	0,00	5.000,00
04.122.7000	ADMINISTRACAO, PLANEJAMENTO E FINANÇAS	61.284.695,23	40.000,00	61.324.695,23
04.122.7500	RELAÇÕES INSTITUCIONAIS E PARTICIPAÇÃO POPULAR	4.681.000,00	0,00	4.681.000,00
04.122.8000	MOBILIDADE PARA TODOS	7.907.292,00	0,00	7.907.292,00
04.123	Administração Financeira	31.120.800,00	0,00	31.120.800,00
04.123.7000	ADMINISTRACAO, PLANEJAMENTO E FINANÇAS	31.120.800,00	0,00	31.120.800,00
04.124	Controle Interno	563.300,00	0,00	563.300,00
04.124.7000	ADMINISTRACAO, PLANEJAMENTO E FINANÇAS	563.300,00	0,00	563.300,00
06	Segurança Pública	24.183.338,07	0,00	24.183.338,07
06.122	Administração Geral	403.846,64	0,00	403.846,64
06.122.8500	CIDADE SEGURA	403.846,64	0,00	403.846,64
06.181	Policimento	23.709.491,43	0,00	23.709.491,43
06.181.8500	CIDADE SEGURA	23.709.491,43	0,00	23.709.491,43
06.182	Defesa Civil	70.000,00	0,00	70.000,00



CÓDIGO	DESCRIÇÃO	ORDINÁRIO	VINCULADO	TOTAL
06.182.8500	CIDADE SEGURA	70.000,00	0,00	70.000,00
08	Assistência Social	25.513.849,83	3.664.140,92	29.177.990,75
08.122	Administração Geral	12.846.663,00	393.000,00	13.239.663,00
08.122.4000	GESTÃO DA ASSISTÊNCIA SOCIAL	12.846.663,00	393.000,00	13.239.663,00
08.241	Assistência ao Idoso	2.907.357,00	54.000,00	2.961.357,00
08.241.4000	GESTÃO DA ASSISTÊNCIA SOCIAL	2.907.357,00	54.000,00	2.961.357,00
08.242	Assistência ao Portador de Deficiência	1.715.942,00	240.000,00	1.955.942,00
08.242.4000	GESTÃO DA ASSISTÊNCIA SOCIAL	1.715.942,00	240.000,00	1.955.942,00
08.243	Assistência à Criança e ao Adolescente	4.182.770,00	742.650,00	4.925.420,00
08.243.4000	GESTÃO DA ASSISTÊNCIA SOCIAL	4.182.770,00	742.650,00	4.925.420,00
08.244	Assistência Comunitária	3.861.117,83	2.234.490,92	6.095.608,75
08.244.4000	GESTÃO DA ASSISTÊNCIA SOCIAL	3.006.017,83	2.234.490,92	5.240.508,75
08.244.7000	ADMINISTRACAO, PLANEJAMENTO E FINANÇAS	855.100,00	0,00	855.100,00
09	Previdência Social	49.950.260,00	0,00	49.950.260,00
09.122	Administração Geral	6.599.260,00	0,00	6.599.260,00
09.122.8050	REGIME PRÓPRIO DE PREVIDÊNCIA SOCIAL	6.599.260,00	0,00	6.599.260,00
09.272	Previdência do Regime Estatutário	43.351.000,00	0,00	43.351.000,00
09.272.8050	REGIME PRÓPRIO DE PREVIDÊNCIA SOCIAL	43.351.000,00	0,00	43.351.000,00
10	Saúde	287.748.239,19	94.007.188,14	381.755.427,33
10.122	Administração Geral	16.991.418,12	40.000,00	17.031.418,12
10.122.1002	GESTÃO MAIS EFICIENTE	16.991.418,12	40.000,00	17.031.418,12
10.301	Atenção Básica	96.623.222,27	25.390.465,24	122.013.687,51
10.301.1000	SAÚDE PARA TODOS	96.623.222,27	25.390.465,24	122.013.687,51
10.302	Assistência Hospitalar e Ambulatorial	155.949.196,92	63.955.722,90	219.904.919,82
10.302.1003	RETAGUARDA DO SUS	155.949.196,92	63.955.722,90	219.904.919,82
10.303	Suporte Profilático e Terapêutico	9.116.002,88	2.531.000,00	11.647.002,88
10.303.1004	MELHOR REMÉDIO	9.116.002,88	2.531.000,00	11.647.002,88
10.304	Vigilância Sanitária	7.480.100,00	293.171,99	7.773.271,99
10.304.1005	SEMPRE ALERTA	7.480.100,00	293.171,99	7.773.271,99
10.305	Vigilância Epidemiológica	1.588.299,00	1.796.828,01	3.385.127,01
10.305.1005	SEMPRE ALERTA	1.588.299,00	1.796.828,01	3.385.127,01
12	Educação	159.421.824,00	229.250.843,00	388.672.667,00



CÓDIGO	DESCRIÇÃO	ORDINÁRIO	VINCULADO	TOTAL
12.122	Administração Geral	2.000.000,00	0,00	2.000.000,00
12.122.2000	TODOS PELA EDUCAÇÃO DE QUALIDADE	2.000.000,00	0,00	2.000.000,00
12.306	Alimentação e Nutrição	11.300.002,00	23.090.832,00	34.390.834,00
12.306.2000	TODOS PELA EDUCAÇÃO DE QUALIDADE	6.300.002,00	20.140.832,00	26.440.834,00
12.306.2001	CIDADANIA: PRIMEIROS PASSOS, PRIMEIRA INFÂNCIA	5.000.000,00	2.950.000,00	7.950.000,00
12.361	Ensino Fundamental	66.397.109,00	96.956.202,00	163.353.311,00
12.361.2000	TODOS PELA EDUCAÇÃO DE QUALIDADE	66.397.109,00	96.956.202,00	163.353.311,00
12.365	Ensino Infantil	75.068.712,00	96.390.206,00	171.458.918,00
12.365.2001	CIDADANIA: PRIMEIROS PASSOS, PRIMEIRA INFÂNCIA	75.068.712,00	96.390.206,00	171.458.918,00
12.366	Educação de Jovens e Adultos	3.345.501,00	773.902,00	4.119.403,00
12.366.2000	TODOS PELA EDUCAÇÃO DE QUALIDADE	3.345.501,00	773.902,00	4.119.403,00
12.367	Educação Especial	1.310.500,00	12.039.701,00	13.350.201,00
12.367.2000	TODOS PELA EDUCAÇÃO DE QUALIDADE	1.310.500,00	12.039.701,00	13.350.201,00
13	Cultura	10.842.301,00	3.130.000,00	13.972.301,00
13.122	Administração Geral	4.001.101,00	3.000.000,00	7.001.101,00
13.122.3000	CULTURA QUE QUEREMOS	4.001.101,00	3.000.000,00	7.001.101,00
13.391	Patrimônio Histórico, Artístico e Arqueológico	20.000,00	0,00	20.000,00
13.391.3000	CULTURA QUE QUEREMOS	20.000,00	0,00	20.000,00
13.392	Difusão Cultural	6.821.200,00	130.000,00	6.951.200,00
13.392.3000	CULTURA QUE QUEREMOS	6.821.200,00	130.000,00	6.951.200,00
15	Urbanismo	82.908.836,47	34.122.706,00	117.031.542,47
15.122	Administração Geral	5.381.300,00	0,00	5.381.300,00
15.122.6500	SUZANO DO AMANHÃ	5.381.300,00	0,00	5.381.300,00
15.127	Ordenamento Territorial	2.525.100,00	0,00	2.525.100,00
15.127.6500	SUZANO DO AMANHÃ	2.525.100,00	0,00	2.525.100,00
15.451	Infra-estrutura Urbana	0,00	1.487.821,59	1.487.821,59
15.451.5000	SUZANO PAVIMENTADA	0,00	1.487.821,59	1.487.821,59
15.452	Serviços Urbanos	75.002.436,47	32.634.884,41	107.637.320,88
15.452.5000	SUZANO PAVIMENTADA	800.002,00	13.577.551,68	14.377.553,68
15.452.5001	CUIDANDO DO QUE É NOSSO	73.602.434,47	19.057.332,73	92.659.767,20
15.452.7000	ADMINISTRACAO, PLANEJAMENTO E FINANÇAS	600.000,00	0,00	600.000,00
18	Gestão Ambiental	2.442.000,00	0,00	2.442.000,00



CÓDIGO	DESCRIÇÃO	ORDINÁRIO	VINCULADO	TOTAL
18.541	Preservação e Conservação Ambiental	991.000,00	0,00	991.000,00
18.541.4500	SUZANO SUSTENTÁVEL	991.000,00	0,00	991.000,00
18.542	Controle Ambiental	1.451.000,00	0,00	1.451.000,00
18.542.4500	SUZANO SUSTENTÁVEL	1.451.000,00	0,00	1.451.000,00
23	Comércio e Serviços	3.961.701,00	0,00	3.961.701,00
23.122	Administração Geral	3.666.101,00	0,00	3.666.101,00
23.122.6000	SUZANO MAIS FORTE	3.666.101,00	0,00	3.666.101,00
23.334	Fomento ao Trabalho	295.600,00	0,00	295.600,00
23.334.6000	SUZANO MAIS FORTE	295.600,00	0,00	295.600,00
24	Comunicações	4.999.501,00	0,00	4.999.501,00
24.122	Administração Geral	1.049.500,00	0,00	1.049.500,00
24.122.7000	ADMINISTRACAO, PLANEJAMENTO E FINANCAS	1.049.500,00	0,00	1.049.500,00
24.131	Comunicação Social	3.950.001,00	0,00	3.950.001,00
24.131.7000	ADMINISTRACAO, PLANEJAMENTO E FINANCAS	3.950.001,00	0,00	3.950.001,00
26	Transporte	25.111.271,79	2.700.000,00	27.811.271,79
26.782	Transporte Rodoviário	25.111.271,79	2.700.000,00	27.811.271,79
26.782.8000	MOBILIDADE PARA TODOS	25.111.271,79	2.700.000,00	27.811.271,79
27	Desporto e Lazer	6.812.201,00	0,00	6.812.201,00
27.122	Administração Geral	3.562.900,00	0,00	3.562.900,00
27.122.3100	ESPORTE E LAZER SUZANENSE	3.562.900,00	0,00	3.562.900,00
27.812	Desporto Comunitário	3.249.301,00	0,00	3.249.301,00
27.812.3100	ESPORTE E LAZER SUZANENSE	3.249.301,00	0,00	3.249.301,00
28	Encargos Especiais	65.540.485,32	600.000,00	66.140.485,32
28.843	Serviço da Dívida Interna	65.540.485,32	600.000,00	66.140.485,32
28.843.7000	ADMINISTRACAO, PLANEJAMENTO E FINANCAS	65.540.485,32	600.000,00	66.140.485,32
99	Reserva de Contingência	121.879.599,54	0,00	121.879.599,54
99.999	Reserva de Contingência	121.879.599,54	0,00	121.879.599,54
99.999.9999	RESERVA DE CONTINGÊNCIA	17.243.859,54	0,00	17.243.859,54
99.999.9999	RESERVA DE CONTINGÊNCIA	104.635.740,00	0,00	104.635.740,00
TOTAL GERAL DA DESPESA ORÇADA		1.056.716.396,44	375.659.878,06	1.432.376.274,50





MUNICÍPIO DE SUZANO
ESTADO DE SÃO PAULO
República Federativa do Brasil

Demonstrativo da Despesa por Órgãos e Funções de Governo

Lei nº 4.320/64 - Anexo 9 - Adendo VIII - Portaria SOF nº 8 de 04/02/1985

Consolidado Geral - 2024

Órgãos	Legislativa	Administração	Segurança Pública	Assistência Social	Previdência Social	Saúde
PREFEITURA MUNICIPAL DE SUZANO		151.492.988,23	24.183.338,07	29.177.990,75		381.755.427,33
CÂMARA MUNICIPAL DE SUZANO	42.093.000,00					
INSTITUTO DE PREVIDÊNCIA DO MUNICÍPIO DE SUZANO - IPMS					49.950.260,00	
Total	42.093.000,00	151.492.988,23	24.183.338,07	29.177.990,75	49.950.260,00	381.755.427,33



Orgãos	Educação	Cultura	Urbanismo	Gestão Ambiental	Comércio e Serviços	Comunicações
PREFEITURA MUNICIPAL DE SUZANO	388.672.667,00	13.972.301,00	117.031.542,47	2.442.000,00	3.961.701,00	4.999.501,00
CÂMARA MUNICIPAL DE SUZANO						
INSTITUTO DE PREVIDÊNCIA DO MUNICÍPIO DE SUZANO - IPMS						
Total	388.672.667,00	13.972.301,00	117.031.542,47	2.442.000,00	3.961.701,00	4.999.501,00





MUNICÍPIO DE SUZANO
ESTADO DE SÃO PAULO
República Federativa do Brasil

Demonstrativo da Receita por Fontes e Despesa por Funções de Governo

Art.2º §2º Inc.I - Lei 4.320/64

Consolidado Geral - 2024



RECEITA		DESPESA	
Fontes da Receita		Funções do Governo	
ESPECIFICAÇÃO	VALOR	ESPECIFICAÇÃO	VALOR
RECEITAS CORRENTES (I)	1.414.772.136,50	Legislativa	42.093.000,00
Outras Receitas Correntes	24.641.896,44	Administração	151.492.988,23
Receita Agropecuária	0,00	Segurança Pública	24.183.338,07
Receita de Contribuição	50.993.000,00	Assistência Social	29.177.990,75
Receita de Serviços	150.000,00	Previdência Social	49.950.260,00
Receita Industrial	0,00	Saúde	381.755.427,33
Receita Patrimonial	51.089.500,00	Educação	388.672.667,00
Receita Tributária	366.605.000,00	Cultura	13.972.301,00
Transferências Correntes	921.292.740,06	Urbanismo	117.031.542,47
RECEITAS DE CAPITAL (II)	52.744.138,00	Gestão Ambiental	2.442.000,00
Alienação de Bens	0,00	Comércio e Serviços	3.961.701,00
Amortização de Empréstimos	0,00	Comunicações	4.999.501,00
Operações de Crédito	0,00	Transporte	27.811.271,79
Outras Receitas de Capital	0,00	Desporto e Lazer	6.812.201,00
Transferências de Capital	52.744.138,00	Encargos Especiais	66.140.485,32
RECEITAS INTRA-ORÇAMENTÁRIAS CORRENTES (III)	81.500.000,00	Reserva de Contigência	121.879.599,54
Outras Receitas Intra-Orçamentárias	20.398.000,00		
Receita de Contribuições	61.102.000,00		
Receita de Serviços	0,00		
Receita Industrial	0,00		
Receita Patrimonial	0,00		
Receita Tributária	0,00		
RECURSOS ARRECADADOS EM EXERCÍCIOS ANTERIORES (IV)	0,00		
DEDUÇÃO DA RECEITA CORRENTE (V)	-117.240.000,00		
Total (I + II + III + IV + V)	1.431.776.274,50	Total	1.432.376.274,50



MUNICÍPIO DE SUZANO
ESTADO DE SÃO PAULO
República Federativa do Brasil

Quadro Demonstrativo do Programa Anual de Trabalho de Governo, em Termos de Realização de Obras e Prestação de Serviços

Lei 4.320/64 (art. 2, § 2, inciso III)

Consolidado Geral - 2024

Código	Discriminação da Despesa	Projetos	Atividades	Operações Especiais	Totais
01	Legislativa	0,00	500.000,00	0,00	500.000,00
01.031	Ação Legislativa	0,00	500.000,00	0,00	500.000,00
01.031.7040	GESTÃO DE PESSOAL, ENCARGOS, PROPOSIÇÕES E MANUTENÇÃO DA	0,00	500.000,00	0,00	500.000,00
01.031.7040.4051	Gestão e Manutenção da Câmara, incluindo material de consumo, outros serviços de terceiro - PJ, obras e instalações e equipamentos e material permanente	0,00	500.000,00	0,00	500.000,00
01.031.7040.4051.449051	OBRAS E INSTALAÇÕES	0,00	500.000,00	0,00	500.000,00
04	Administração	0,00	100,00	0,00	100,00
04.122	Administração Geral	0,00	100,00	0,00	100,00
04.122.7000	ADMINISTRACAO, PLANEJAMENTO E FINANÇAS	0,00	100,00	0,00	100,00
04.122.7000.2435	Manutenção da Unidade Orçamentária	0,00	100,00	0,00	100,00
04.122.7000.2435.449051	OBRAS E INSTALAÇÕES	0,00	100,00	0,00	100,00
06	Segurança Pública	355.331,43	0,00	0,00	355.331,43
06.181	Policimento	355.331,43	0,00	0,00	355.331,43
06.181.8500	CIDADE SEGURA	355.331,43	0,00	0,00	355.331,43
06.181.8500.8503	CONSTRUÇÃO DA SEDE DA GUARDA CIVIL MUNICIPAL	355.331,43	0,00	0,00	355.331,43
06.181.8500.8503.449051	OBRAS E INSTALAÇÕES	355.331,43	0,00	0,00	355.331,43
08	Assistência Social	0,00	1,00	0,00	1,00
08.243	Assistência à Criança e ao Adolescente	0,00	1,00	0,00	1,00
08.243.4000	GESTÃO DA ASSISTÊNCIA SOCIAL	0,00	1,00	0,00	1,00
08.243.4000.2470	Manutenção Prog. Proteção Social Básica	0,00	1,00	0,00	1,00
08.243.4000.2470.449051	OBRAS E INSTALAÇÕES	0,00	1,00	0,00	1,00
09	Previdência Social	0,00	10.000,00	0,00	10.000,00
09.122	Administração Geral	0,00	10.000,00	0,00	10.000,00
09.122.8050	REGIME PRÓPRIO DE PREVIDÊNCIA SOCIAL	0,00	10.000,00	0,00	10.000,00
09.122.8050.2633	MANUTENÇÃO DAS ATIVIDADES - IPMS	0,00	10.000,00	0,00	10.000,00



Código	Discriminação da Despesa	Projetos	Atividades	Operações Especiais	Totais
09.122.8050.2633.449051	OBRAS E INSTALAÇÕES	0,00	10.000,00	0,00	10.000,00
10	Saúde	1,00	26.500.000,00	0,00	26.500.001,00
10.301	Atenção Básica	1,00	0,00	0,00	1,00
10.301.1000	SAÚDE PARA TODOS	1,00	0,00	0,00	1,00
10.301.1000.1601	Infraestrutura na Atenção Básica	1,00	0,00	0,00	1,00
10.301.1000.1601.449051	OBRAS E INSTALAÇÕES	1,00	0,00	0,00	1,00
10.302	Assistência Hospitalar e Ambulatorial	0,00	26.500.000,00	0,00	26.500.000,00
10.302.1003	RETAGUARDA DO SUS	0,00	26.500.000,00	0,00	26.500.000,00
10.302.1003.2011	Infraestrutura na Média e Alta Complexidade	0,00	26.500.000,00	0,00	26.500.000,00
10.302.1003.2011.449051	OBRAS E INSTALAÇÕES	0,00	26.500.000,00	0,00	26.500.000,00
12	Educação	102,00	0,00	0,00	102,00
12.361	Ensino Fundamental	1,00	0,00	0,00	1,00
12.361.2000	TODOS PELA EDUCAÇÃO DE QUALIDADE	1,00	0,00	0,00	1,00
12.361.2000.1588	Construção de salas	1,00	0,00	0,00	1,00
12.361.2000.1588.449051	OBRAS E INSTALAÇÕES	1,00	0,00	0,00	1,00
12.365	Ensino Infantil	101,00	0,00	0,00	102,00
12.365.2001	CIDADANIA: PRIMEIROS PASSOS, PRIMEIRA INFÂNCIA	101,00	0,00	0,00	102,00
12.365.2001.1586	CONSTRUÇÃO DE ESCOLAS	1,00	0,00	0,00	1,00
12.365.2001.1586.449051	OBRAS E INSTALAÇÕES	1,00	0,00	0,00	1,00
12.365.2001.1589	Construção de Creches	100,00	0,00	0,00	100,00
12.365.2001.1589.449051	OBRAS E INSTALAÇÕES	100,00	0,00	0,00	100,00
13	Cultura	0,00	1.000,00	0,00	1.000,00
13.122	Administração Geral	0,00	1.000,00	0,00	1.000,00
13.122.3000	CULTURA QUE QUEREMOS	0,00	1.000,00	0,00	1.000,00
13.122.3000.2435	Manutenção da Unidade Orçamentária	0,00	1.000,00	0,00	1.000,00
13.122.3000.2435.449051	OBRAS E INSTALAÇÕES	0,00	1.000,00	0,00	1.000,00
15	Urbanismo	0,00	7.990.089,32	0,00	7.990.089,32
15.127	Ordenamento Territorial	0,00	1.000,00	0,00	1.000,00
15.127.6500	SUZANO DO AMANHÃ	0,00	1.000,00	0,00	1.000,00
15.127.6500.6303	Manutenção do Fundo de Desenvolvimento Urbano e Rural	0,00	1.000,00	0,00	1.000,00
15.127.6500.6303.449051	OBRAS E INSTALAÇÕES	0,00	1.000,00	0,00	1.000,00
15.451	Infra-estrutura Urbana	0,00	1.487.821,59	0,00	1.487.821,59
15.451.5000	SUZANO PAVIMENTADA	0,00	1.487.821,59	0,00	1.487.821,59
15.451.5000.8013	Pavimentação de Vias	0,00	1.487.821,59	0,00	1.487.821,59



Código	Discriminação da Despesa	Projetos	Atividades	Operações Especiais	Totais
15.451.5000.6013.449051	OBRAS E INSTALAÇÕES	0,00	1.487.821,59	0,00	1.487.821,59
15.452	Serviços Urbanos	0,00	6.501.267,73	0,00	19.503.801,19
15.452.5000	SUZANO PAVIMENTADA	0,00	1,00	0,00	1,00
15.452.5000.6012	Recapeamento de Vias	0,00	1,00	0,00	1,00
15.452.5000.6012.449051	OBRAS E INSTALAÇÕES	0,00	1,00	0,00	1,00
15.452.5001	CUIDANDO DO QUE É NOSSO	0,00	6.501.266,73	0,00	19.503.797,19
15.452.5001.6001	Desassoreamento de Rios e Limpeza de Bocas de Lobo e de Galerias	0,00	1,00	0,00	6.501.264,73
15.452.5001.6001.449051	OBRAS E INSTALAÇÕES	0,00	6.501.264,73	0,00	6.501.264,73
15.452.5001.6002	Manutenção dos Próprios Públicos	0,00	1,00	0,00	1,00
15.452.5001.6002.449051	OBRAS E INSTALAÇÕES	0,00	1,00	0,00	1,00
15.452.5001.6017	Cidade da Manutenção	0,00	1,00	0,00	1,00
15.452.5001.6017.449051	OBRAS E INSTALAÇÕES	0,00	1,00	0,00	1,00
18	Gestão Ambiental	0,00	1.200.000,00	0,00	1.200.000,00
18.542	Controle Ambiental	0,00	1.200.000,00	0,00	1.200.000,00
18.542.4500	SUZANO SUSTENTÁVEL	0,00	1.200.000,00	0,00	1.200.000,00
18.542.4500.4004	Implantação do Centro de Bem-Estar Animal	0,00	1.200.000,00	0,00	1.200.000,00
18.542.4500.4004.449051	OBRAS E INSTALAÇÕES	0,00	1.200.000,00	0,00	1.200.000,00
23	Comércio e Serviços	0,00	300,00	0,00	300,00
23.334	Fomento ao Trabalho	0,00	300,00	0,00	600,00
23.334.6000	SUZANO MAIS FORTE	0,00	300,00	0,00	600,00
23.334.6000.6201	Artesanato	0,00	100,00	0,00	100,00
23.334.6000.6201.449051	OBRAS E INSTALAÇÕES	0,00	100,00	0,00	100,00
23.334.6000.6203	Turismo	0,00	100,00	0,00	100,00
23.334.6000.6203.449051	OBRAS E INSTALAÇÕES	0,00	100,00	0,00	100,00
23.334.6000.6204	Agricultura Familiar	0,00	100,00	0,00	100,00
23.334.6000.6204.449051	OBRAS E INSTALAÇÕES	0,00	100,00	0,00	100,00
26	Transporte	0,00	4.594.373,35	0,00	4.594.373,35
26.782	Transporte Rodoviário	0,00	4.594.373,35	0,00	4.594.574,35
26.782.8000	MOBILIDADE PARA TODOS	0,00	4.594.373,35	0,00	4.594.574,35
26.782.8000.8001	Ampliação de Ciclovias	0,00	4.594.272,35	0,00	100,00
26.782.8000.8001.449051	OBRAS E INSTALAÇÕES	0,00	100,00	0,00	100,00
26.782.8000.8002	Gestão dos Pátios Municipais	0,00	4.594.272,35	0,00	1,00
26.782.8000.8002.449051	OBRAS E INSTALAÇÕES	0,00	1,00	0,00	1,00
26.782.8000.8005	Gestão do Sistema de Trânsito	0,00	4.594.272,35	0,00	4.594.272,35



Código	Discriminação da Despesa	Projetos	Atividades	Operações Especiais	Totais
26.782.8000.8005.449051	OBRAS E INSTALAÇÕES	0,00	4.594.272,35	0,00	4.594.272,35
27	Desporto e Lazer	0,00	1,00	0,00	1,00
27.812	Desporto Comunitário	0,00	1,00	0,00	1,00
27.812.3100	ESPORTE E LAZER SUZANENSE	0,00	1,00	0,00	1,00
27.812.3100.2904	Obras Públicas Esportivas	0,00	1,00	0,00	1,00
27.812.3100.2904.449051	OBRAS E INSTALAÇÕES	0,00	1,00	0,00	1,00
Total Geral da Despesa Orçada		355.434,43	40.795.864,67	0,00	41.151.299,10





MUNICÍPIO DE SUZANO
ESTADO DE SÃO PAULO
República Federativa do Brasil

Tabelas Explicativas Da Receita e Despesa

Art.22 §2º Inc.III - Lei 4.320/64

Consolidado Geral - 2024

PAINEL COMPARATIVO DA RECEITA ORÇAMENTÁRIA						
CÓDIGO	ESPECIFICAÇÃO	REALIZADA			ORÇADA	ESTIMADA
		2020	2021	2022	2023	2024
1.0.0.0.00.0.0.000	RECEITAS CORRENTES	894.812.452,12	1.038.564.863,11	1.265.415.193,21	1.357.119.695,54	1.414.772.136,50
1.1.0.0.00.0.0.000	IMPOSTOS, TAXAS E CONTRIBUIÇÕES DE MELHORIA	218.989.419,05	253.154.567,34	291.876.133,82	329.613.500,00	366.605.000,00
1.1.1.0.00.0.0.000	IMPOSTOS	213.560.004,05	247.203.644,68	284.842.462,86	306.960.000,00	357.850.000,00
1.1.1.2.00.0.0.000	IMPOSTOS SOBRE O PATRIMÔNIO	0,00	0,00	0,00	178.360.000,00	188.370.000,00
1.1.1.2.50.0.0.000	Imposto sobre a Propriedade Predial e Territorial Urbana	0,00	0,00	0,00	161.860.000,00	170.370.000,00
1.1.1.2.50.0.0.000	IMPOSTO SOBRE A PROPRIEDADE PREDIAL E TERRITORIAL URBANA	0,00	0,00	0,00	161.860.000,00	170.370.000,00
1.1.1.2.50.0.1.000	Imposto sobre a Propriedade Predial e Territorial Urbana - Principal	0,00	0,00	0,00	144.000.000,00	146.850.000,00
1.1.1.2.50.0.1.001	imposto sobre a propriedade predial urbana	0,00	0,00	0,00	127.000.000,00	131.000.000,00
1.1.1.2.50.0.1.002	Imposto sobre a propriedade territorial urbana	0,00	0,00	0,00	17.000.000,00	15.850.000,00
1.1.1.2.50.0.2.000	Imposto sobre a Propriedade Predial e Territorial Urbana - Multas e Juros	0,00	0,00	0,00	960.000,00	960.000,00
1.1.1.2.50.0.2.001	multas e juros de mora do iptu	0,00	0,00	0,00	960.000,00	960.000,00
1.1.1.2.50.0.3.000	Imposto sobre a Propriedade Predial e Territorial Urbana - Dívida Ativa	0,00	0,00	0,00	13.000.000,00	17.260.000,00
1.1.1.2.50.0.3.001	Receita dívida ativa imposto s/ propriedade predial territorial urbana	0,00	0,00	0,00	13.000.000,00	17.260.000,00
1.1.1.2.50.0.4.000	Imposto sobre a Propriedade Predial e Territorial Urbana - Dívida Ativa - Multas e Juros	0,00	0,00	0,00	3.900.000,00	5.300.000,00
1.1.1.2.50.0.4.001	multas e juros de mora da dívida ativa do iptu	0,00	0,00	0,00	3.900.000,00	5.300.000,00
1.1.1.2.53.0.0.000	Impostos sobre Transmissão "Inter Vivos" de Bens Imóveis e de Direitos Reais sobre Imóveis	0,00	0,00	0,00	16.500.000,00	18.000.000,00
1.1.1.2.53.0.0.000	IMPOSTOS SOBRE TRANSMISSÃO "INTER VIVOS" DE BENS IMÓVEIS E DE DIREITOS REAIS SOBRE IMÓVEIS	0,00	0,00	0,00	16.500.000,00	18.000.000,00
1.1.1.2.53.0.1.000	Impostos sobre Transmissão "Inter Vivos" de Bens Imóveis e de Direitos Reais sobre Imóveis - Principal	0,00	0,00	0,00	16.500.000,00	18.000.000,00
1.1.1.2.53.0.1.001	imp.s/tr.inter vivos-bens imov.e dir.reais	0,00	0,00	0,00	16.500.000,00	18.000.000,00
1.1.1.3.00.0.0.000	IMPOSTOS SOBRE A RENDA E PROVENTOS DE	0,00	0,00	0,00	27.600.000,00	41.000.000,00



QUALQUER NATUREZA							
1.1.1.3.03.0.0.000	IMPOSTO SOBRE A RENDA - RETIDO NA FONTE	0,00	0,00	0,00	27.600.000,00	41.000.000,00	
1.1.1.3.03.1.0.000	IMPOSTO SOBRE A RENDA - RETIDO NA FONTE - TRABALHO	0,00	0,00	0,00	26.500.000,00	37.850.000,00	
1.1.1.3.03.1.0.000	Imposto sobre a Renda - Retido na Fonte - Trabalho	0,00	0,00	0,00	26.500.000,00	37.850.000,00	
1.1.1.3.03.1.1.000	IMPOSTO SOBRE A RENDA - RETIDO NA FONTE - TRABALHO - PRINCIPAL	0,00	0,00	0,00	26.500.000,00	37.850.000,00	
1.1.1.3.03.1.1.000	Imposto sobre a Renda - Retido na Fonte - Trabalho - Principal	0,00	0,00	0,00	26.500.000,00	37.850.000,00	
1.1.1.3.03.1.1.001	irrf sobre os rendimentos do trabalho	0,00	0,00	0,00	26.500.000,00	37.850.000,00	
1.1.1.3.03.2.0.000	IMPOSTO SOBRE A RENDA - RETIDO NA FONTE - CAPITAL	0,00	0,00	0,00	100.000,00	150.000,00	
1.1.1.3.03.2.1.000	IMPOSTO SOBRE A RENDA - RETIDO NA FONTE - CAPITAL - PRINCIPAL	0,00	0,00	0,00	100.000,00	150.000,00	
1.1.1.3.03.2.1.001	IRRF ALUGUEIS	0,00	0,00	0,00	100.000,00	150.000,00	
1.1.1.3.03.4.0.000	Imposto sobre a Renda - Retido na Fonte - Outros Rendimentos	0,00	0,00	0,00	1.000.000,00	3.000.000,00	
1.1.1.3.03.4.0.000	IMPOSTO SOBRE A RENDA - RETIDO NA FONTE - OUTROS RENDIMENTOS	0,00	0,00	0,00	1.000.000,00	3.000.000,00	
1.1.1.3.03.4.1.000	Imposto sobre a Renda - Retido na Fonte - Outros Rendimentos - Principal	0,00	0,00	0,00	1.000.000,00	3.000.000,00	
1.1.1.3.03.4.1.000	IMPOSTO SOBRE A RENDA - RETIDO NA FONTE - OUTROS RENDIMENTOS - PRINCIPAL	0,00	0,00	0,00	1.000.000,00	3.000.000,00	
1.1.1.3.03.4.1.001	irrf retido na fonte - outros rendimentos	0,00	0,00	0,00	1.000.000,00	3.000.000,00	
1.1.1.4.00.0.0.000	Impostos sobre a Produção e Circulação de Mercadorias e Serviços	0,00	0,00	0,00	101.000.000,00	128.480.000,00	
1.1.1.4.51.0.0.000	Impostos sobre Serviços	0,00	0,00	0,00	101.000.000,00	128.480.000,00	
1.1.1.4.51.1.0.000	Imposto sobre Serviços de Qualquer Natureza - ISSQN	0,00	0,00	0,00	101.000.000,00	128.480.000,00	
1.1.1.4.51.1.1.000	Imposto sobre Serviços de Qualquer Natureza - ISSQN - Principal	0,00	0,00	0,00	100.000.000,00	128.000.000,00	
1.1.1.4.51.1.1.001	imposto sobre serviços de qualquer natureza	0,00	0,00	0,00	100.000.000,00	128.000.000,00	
1.1.1.4.51.1.2.000	Imposto sobre Serviços de Qualquer Natureza - ISSQN - Multas e Juros	0,00	0,00	0,00	20.000,00	40.000,00	
1.1.1.4.51.1.2.001	mult.e juros de mora do imp.s/serv.qualq.natureza	0,00	0,00	0,00	20.000,00	40.000,00	
1.1.1.4.51.1.3.000	Imposto sobre Serviços de Qualquer Natureza - ISSQN - Dívida Ativa	0,00	0,00	0,00	800.000,00	300.000,00	
1.1.1.4.51.1.3.001	rec dívida ativa imposto s/ serviços de qualquer natureza	0,00	0,00	0,00	800.000,00	300.000,00	
1.1.1.4.51.1.4.000	Imposto sobre Serviços de Qualquer Natureza - ISSQN - Dívida Ativa - Multas e Juros	0,00	0,00	0,00	180.000,00	140.000,00	
1.1.1.4.51.1.4.001	Imposto sobre Serviços de Qualquer Natureza - ISSQN - Dívida Ativa - Multas e Juros	0,00	0,00	0,00	180.000,00	140.000,00	
1.1.2.0.00.0.0.000	TAXAS	5.429.415,00	5.950.922,66	7.033.670,96	22.653.500,00	8.755.000,00	
1.1.2.1.00.0.0.000	Taxas pelo Exercício do Poder de Polícia	5.128.644,61	5.341.020,38	6.215.176,89	6.903.500,00	7.755.000,00	
1.1.2.1.01.0.0.000	Taxas de Inspeção, Controle e Fiscalização	4.862.232,14	5.058.137,13	5.921.553,37	6.583.500,00	7.405.000,00	



1.1.2.1.01.0.0.000	TAXAS DE INSPEÇÃO, CONTROLE E FISCALIZAÇÃO	0,00	0,00	0,00	6.583.500,00	7.405.000,00
1.1.2.1.01.0.1.000	Taxas de Inspeção, Controle e Fiscalização - Principal	0,00	0,00	0,00	5.960.000,00	6.190.000,00
1.1.2.1.01.0.1.001	tx de licença p/ funcionamento de estabel. coml. ind. e prestação de serviços	0,00	0,00	0,00	5.150.000,00	5.290.000,00
1.1.2.1.01.0.1.002	tx de publicidade comercial	0,00	0,00	0,00	300.000,00	300.000,00
1.1.2.1.01.0.1.003	tx apreensão de veículos	0,00	0,00	0,00	250.000,00	350.000,00
1.1.2.1.01.0.1.004	tx de licença para execução de obras	0,00	0,00	0,00	260.000,00	250.000,00
1.1.2.1.01.0.2.000	Taxas de Inspeção, Controle e Fiscalização - Multas e Juros	0,00	0,00	0,00	60.000,00	100.000,00
1.1.2.1.01.0.2.001	multas e juros tx de licença de func. estabel. coml., ind. e prestação de servs.	0,00	0,00	0,00	60.000,00	100.000,00
1.1.2.1.01.0.3.000	Taxas de Inspeção, Controle e Fiscalização - Dívida Ativa	0,00	0,00	0,00	475.000,00	880.000,00
1.1.2.1.01.0.3.001	dívida ativa tx licença func. estabel. coml. ind. e prestação de serviços	0,00	0,00	0,00	465.000,00	800.000,00
1.1.2.1.01.0.3.002	dívida ativa tx publicidade comercial	0,00	0,00	0,00	10.000,00	80.000,00
1.1.2.1.01.0.4.000	Taxas de Inspeção, Controle e Fiscalização - Dívida Ativa - Multas e Juros	0,00	0,00	0,00	88.500,00	235.000,00
1.1.2.1.01.0.4.001	multas e juros dívida ativa tx de licença p/ func estab coml. ind. e prestação de servs	0,00	0,00	0,00	85.000,00	220.000,00
1.1.2.1.01.0.4.002	multas e juros dívida ativa publicidade comercial	0,00	0,00	0,00	3.500,00	15.000,00
1.1.2.1.50.0.0.000	Taxa de Fiscalização de Vigilância Sanitária	266.412,47	282.883,25	293.623,52	320.000,00	350.000,00
1.1.2.1.50.0.0.000	TAXA DE FISCALIZAÇÃO DE VIGILÂNCIA SANITÁRIA	266.412,47	282.883,25	293.623,52	320.000,00	350.000,00
1.1.2.1.50.0.1.000	Taxa de Fiscalização de Vigilância Sanitária - Principal	266.412,47	282.883,25	293.623,52	320.000,00	350.000,00
1.1.2.1.50.0.1.001	Tx de fiscalização de vigilância sanitária	266.412,47	282.883,25	293.623,52	320.000,00	350.000,00
1.1.2.2.00.0.0.000	Taxas pela Prestação de Serviços	300.770,39	609.902,28	818.494,07	15.750.000,00	1.000.000,00
1.1.2.2.01.0.0.000	Taxas pela Prestação de Serviços em Geral	0,00	0,00	0,00	15.750.000,00	1.000.000,00
1.1.2.2.01.0.0.000	TAXAS PELA PRESTAÇÃO DE SERVIÇOS EM GERAL	0,00	0,00	0,00	15.750.000,00	1.000.000,00
1.1.2.2.01.0.1.000	Taxas pela Prestação de Serviços em Geral - Principal	0,00	0,00	0,00	15.750.000,00	1.000.000,00
1.1.2.2.01.0.1.001	Taxa de expediente	0,00	0,00	0,00	750.000,00	1.000.000,00
1.1.2.2.01.0.1.002	Taxa de custeio ambiental	0,00	0,00	0,00	15.000.000,00	0,00
1.2.0.0.00.0.0.000	CONTRIBUIÇÕES	38.998.513,73	43.313.480,49	44.937.934,26	40.929.000,00	50.993.000,00
1.2.1.0.00.0.0.000	CONTRIBUIÇÕES SOCIAIS	26.512.956,94	30.154.912,15	34.535.478,46	33.929.000,00	41.143.000,00
1.2.1.5.00.0.0.000	Contribuições para Regimes Próprios de Previdência e Sistema de Proteção Social	26.512.956,94	30.154.912,15	34.535.478,46	33.929.000,00	41.143.000,00
1.2.1.5.01.0.0.000	Contribuição do Servidor Civil	26.512.956,94	30.154.912,15	34.535.478,46	33.929.000,00	41.143.000,00
1.2.1.5.01.1.0.000	Contribuição do Servidor Civil Ativo	26.052.750,81	29.627.074,66	33.992.029,61	33.397.000,00	40.589.000,00
1.2.1.5.01.1.1.000	Contribuição do Servidor Civil Ativo - Principal	26.052.750,81	29.627.055,19	33.992.029,61	33.397.000,00	40.589.000,00
1.2.1.5.01.1.1.001	Cpsss do servidor civil ativo - PREFEITURA	25.498.892,49	28.924.336,90	33.124.809,63	32.544.000,00	39.500.000,00
1.2.1.5.01.1.1.001	CONTRIBUIÇÃO DO SERVIDOR CIVIL ATIVO - PREFEITURA	0,00	0,00	0,00	32.544.000,00	39.500.000,00
1.2.1.5.01.1.1.002	Cpsss do servidor civil ativo - CÂMARA	482.433,72	614.139,95	764.188,86	0,00	0,00



1.2.1.5.01.1.1.002	CONTRIBUIÇÃO DO SERVIDOR CIVIL ATIVO - CÂMARA	0,00	0,00	0,00	751.000,00	967.000,00
1.2.1.5.01.1.1.003	CONTRIBUIÇÃO DO SERVIDOR CIVIL ATIVO - IPMS	71.424,60	88.578,34	103.031,12	102.000,00	122.000,00
1.2.1.5.01.1.1.003	Cpsss do servidor civil ativo - IPMS	0,00	0,00	0,00	102.000,00	122.000,00
1.2.1.5.01.1.2.000	Contribuição do Servidor Civil Ativo - Multas e Juros	0,00	19,47	0,00	0,00	0,00
1.2.1.5.01.2.0.000	Contribuição do Servidor Civil Inativo	371.112,50	437.515,90	424.660,48	420.000,00	379.000,00
1.2.1.5.01.2.1.000	Contribuição do Servidor Civil Inativo - Principal	371.112,50	437.515,90	424.660,48	420.000,00	379.000,00
1.2.1.5.01.2.1.001	Cpsss do servidor civil - inativo	371.112,50	437.515,90	424.660,48	420.000,00	379.000,00
1.2.1.5.01.2.1.001	CONTRIBUIÇÃO DO SERVIDOR CIVIL - INATIVO	0,00	0,00	0,00	420.000,00	379.000,00
1.2.1.5.01.3.0.000	Contribuição do Servidor Civil - Pensionistas	89.093,63	90.321,59	118.788,37	112.000,00	175.000,00
1.2.1.5.01.3.1.000	Contribuição do Servidor Civil - Pensionistas - Principal	89.093,63	90.321,59	118.788,37	112.000,00	175.000,00
1.2.1.5.01.3.1.001	Cpsss do servidor civil - pensionistas	89.093,63	90.321,59	118.788,37	112.000,00	175.000,00
1.2.1.5.01.3.1.001	CONTRIBUIÇÃO DO SERVIDOR CIVIL - PENSIONISTAS	0,00	0,00	0,00	112.000,00	175.000,00
1.2.4.0.00.0.0.000	CONTRIBUIÇÃO PARA O CUSTEIO DO SERVIÇO DE ILUMINAÇÃO PÚBLICA	12.485.556,79	13.158.568,34	10.402.455,80	7.000.000,00	9.850.000,00
1.2.4.1.00.0.0.000	Contribuição para o Custeio do Serviço de Iluminação Pública	0,00	0,00	0,00	7.000.000,00	9.850.000,00
1.2.4.1.50.0.0.000	Contribuição para o Custeio do Serviço de Iluminação Pública	0,00	0,00	0,00	7.000.000,00	9.850.000,00
1.2.4.1.50.0.0.000	CONTRIBUIÇÃO PARA O CUSTEIO DO SERVIÇO DE ILUMINAÇÃO PÚBLICA	0,00	0,00	0,00	7.000.000,00	9.850.000,00
1.2.4.1.50.0.1.000	Contribuição para o Custeio do Serviço de Iluminação Pública - Principal	0,00	0,00	0,00	7.000.000,00	9.850.000,00
1.2.4.1.50.0.1.001	contribuição para o custeio de iluminação pública	0,00	0,00	0,00	7.000.000,00	9.850.000,00
1.3.0.0.00.0.0.000	RECEITA PATRIMONIAL	6.993.560,93	11.377.349,73	74.926.787,22	84.403.000,00	51.089.500,00
1.3.2.0.00.0.0.000	VALORES MOBILIÁRIOS	6.993.560,93	11.377.349,73	68.866.787,22	84.403.000,00	51.089.500,00
1.3.2.1.00.0.0.000	JUROS E CORREÇÕES MONETÁRIAS	6.991.499,99	11.373.308,12	68.866.248,58	84.400.000,00	51.088.000,00
1.3.2.1.01.0.0.000	Remuneração de Depósitos Bancários	2.261.511,52	6.576.207,86	29.187.381,74	12.110.000,00	19.145.000,00
1.3.2.1.01.0.0.000	REMUNERAÇÃO DE DEPÓSITOS BANCÁRIOS	2.261.511,52	6.576.207,86	29.187.381,74	12.110.000,00	19.145.000,00
1.3.2.1.01.0.1.000	Remuneração de Depósitos Bancários - Principal	2.261.511,52	6.576.207,86	29.187.381,74	12.110.000,00	19.145.000,00
1.3.2.1.01.0.1.001	rendimentos apl fundeb	0,00	0,00	2.554.581,17	2.000.000,00	1.000.000,00
1.3.2.1.01.0.1.002	rendimentos apl contribuição iluminação pública - CIP	0,00	0,00	44.559,36	60.000,00	150.000,00
1.3.2.1.01.0.1.003	rendimentos apl taxa vigilância sanitária	0,00	0,00	12.435,19	10.000,00	15.000,00
1.3.2.1.01.0.1.004	rendimentos apl salário educação	0,00	0,00	470.119,21	345.000,00	350.000,00
1.3.2.1.01.0.1.005	rendimentos apl dse merenda	0,00	0,00	110.101,29	50.000,00	95.000,00
1.3.2.1.01.0.1.006	rendimentos apl cide	0,00	0,00	30.504,03	15.000,00	40.000,00
1.3.2.1.01.0.1.007	rendimentos apl fumca	0,00	0,00	56.378,79	0,00	0,00
1.3.2.1.01.0.1.008	rendimentos fnde merenda - programa nacional de alimentação escolar	0,00	0,00	0,00	80.000,00	0,00
1.3.2.1.01.0.1.009	rendimentos apl multas prevenção trânsito	0,00	0,00	310.508,20	150.000,00	495.000,00
1.3.2.1.01.0.1.010	rendimentos apl recursos não vinculados	1.264.011,93	2.962.722,62	6.761.942,13	0,00	17.000.000,00



1.3.2.1.01.0.1.011	rendimentos apl recursos não vinculados	997.499,59	3.613.485,24	18.171.200,60	9.400.000,00	0,00
1.3.2.1.01.0.1.151	Rendimentos projeto trupe volante	0,00	0,00	5.732,79	0,00	0,00
1.3.2.1.01.0.1.152	RENDIMENTOS REFORMA DA ALAMBRADOS PQ MAX FEFFER	0,00	0,00	2.428,03	0,00	0,00
1.3.2.1.01.0.1.153	RENDIMENTOS PROGRAMA INFRAESTRUTURA VIÁRIA ESTADUA	0,00	0,00	115.581,74	0,00	0,00
1.3.2.1.01.0.1.154	RENDIMENTOS INFRAESTRUTURA URBANA AV PAUL PERCY HARRIS	0,00	0,00	1.574,62	0,00	0,00
1.3.2.1.01.0.1.155	RENDIMENTOS FINISA II	0,00	0,00	422.149,07	0,00	0,00
1.3.2.1.01.0.1.156	Rendimentos do aprimoramento da gestão municipal do Cadastro Único	0,00	0,00	7.120,94	0,00	0,00
1.3.2.1.01.0.1.157	RENDIMENTOS ESTRUTURAÇÃO DA REDE DE SERVS. DO SUAS - SIGTV	0,00	0,00	29.721,29	0,00	0,00
1.3.2.1.01.0.1.158	RENDIMENTOS PAVIMENTAÇÃO E DRENAGEM NA RUA DAS PALMAS - PALMEIRAS	0,00	0,00	17.749,07	0,00	0,00
1.3.2.1.01.0.1.159	RENDIMENTOS AUX. FINANC. GRATUIDADE AOS IDOSOS NO TRANSP. PUBLICO	0,00	0,00	30.916,54	0,00	0,00
1.3.2.1.01.0.1.161	RENDIMENTOS MODERNIZAÇÃO DA FROTA DA GUARDA CIVIL MUNICIPAL	0,00	0,00	20.204,58	0,00	0,00
1.3.2.1.01.0.1.162	RENDIMENTOS ORGANIZAÇÃO SOCIOASSISTENCIAL AAMAE	0,00	0,00	860,34	0,00	0,00
1.3.2.1.01.0.1.163	RENDIMENTOS CONSTRUÇÃO TERMINAL PALMEIRAS	0,00	0,00	10.562,74	0,00	0,00
1.3.2.1.01.0.1.164	RENDIMENTOS CONTRATAÇÃO DE SERVS DE CASTRAÇÃO - EMENDA DEP ESTEVAM GALVÃO	0,00	0,00	450,02	0,00	0,00
1.3.2.1.04.0.0.000	Remuneração dos Recursos do Regime Próprio de Previdência Social - RPPS	4.729.988,47	4.797.100,26	39.678.866,84	72.290.000,00	31.943.000,00
1.3.2.1.04.0.0.000	REMUNERAÇÃO DOS RECURSOS DO REGIME PRÓPRIO DE PREVIDÊNCIA SOCIAL - RPPS	4.729.988,47	4.797.100,26	39.678.866,84	72.290.000,00	31.943.000,00
1.3.2.1.04.0.1.000	Remuneração dos Recursos do Regime Próprio de Previdência Social - RPPS - Principal	4.729.988,47	4.797.100,26	39.678.866,84	72.290.000,00	31.943.000,00
1.3.2.1.04.0.1.001	Remuneração dos recursos do RPPS - Renda Fixa	3.661.858,29	4.455.867,31	38.182.512,04	47.000.000,00	22.360.000,00
1.3.2.1.04.0.1.002	Remuneração dos recursos do RPPS - Renda Variável	1.068.130,18	341.232,95	1.496.354,80	25.290.000,00	9.583.000,00
1.3.2.2.00.0.0.000	DIVIDENDOS	2.060,94	4.041,61	538,64	3.000,00	1.500,00
1.3.2.2.01.0.0.000	Dividendos	0,00	0,00	0,00	3.000,00	1.500,00
1.3.2.2.01.0.0.000	DIVIDENDOS	0,00	0,00	0,00	3.000,00	1.500,00
1.3.2.2.01.0.1.000	Dividendos - Principal	0,00	0,00	0,00	3.000,00	1.500,00
1.3.2.2.01.0.1.001	DIVIDENDOS	0,00	0,00	0,00	3.000,00	1.500,00
1.3.6.0.00.0.0.000	CESSÃO DE DIREITOS	0,00	0,00	6.060.000,00	0,00	0,00
1.6.0.0.00.0.0.000	RECEITA DE SERVIÇOS	108.705,48	177.789,44	201.648,71	200.000,00	150.000,00
1.6.9.0.00.0.0.000	OUTROS SERVIÇOS	0,00	0,00	0,00	200.000,00	150.000,00
1.6.9.9.00.0.0.000	Outros Serviços	0,00	0,00	0,00	200.000,00	150.000,00
1.6.9.9.99.0.0.000	Outros Serviços	0,00	0,00	0,00	200.000,00	150.000,00



1.6.9.9.99.0.0.000	OUTROS SERVIÇOS	0,00	0,00	0,00	200.000,00	150.000,00
1.6.9.9.99.0.1.000	Outros Serviços - Principal	0,00	0,00	0,00	200.000,00	150.000,00
1.6.9.9.99.0.1.001	serviços de cemitérios	0,00	0,00	0,00	200.000,00	150.000,00
1.7.0.0.00.0.0.000	TRANSFERÊNCIAS CORRENTES	611.934.110,68	709.164.575,34	829.968.154,72	881.580.611,54	921.292.740,06
1.7.1.0.00.0.0.000	TRANSFERÊNCIAS DA UNIÃO E DE SUAS ENTIDADES	213.478.708,50	195.875.699,29	232.328.331,21	241.267.897,29	245.312.328,06
1.7.1.1.00.0.0.000	Transferências Decorrentes de Participação na Receita da União	71.500.009,60	95.402.606,74	120.084.929,46	136.556.000,00	139.022.000,00
1.7.1.1.51.0.0.000	Cota-Parte do Fundo de Participação dos Municípios - FPM	71.431.674,35	95.299.458,57	119.821.017,35	136.341.000,00	138.872.000,00
1.7.1.1.51.1.0.000	Cota-Parte do Fundo de Participação dos Municípios - Cota Mensal	65.527.834,07	88.032.432,14	109.683.409,32	125.000.000,00	125.000.000,00
1.7.1.1.51.1.1.000	Cota-Parte do Fundo de Participação dos Municípios - Cota Mensal - Principal	65.527.834,07	88.032.432,14	109.683.409,32	125.000.000,00	125.000.000,00
1.7.1.1.51.1.1.001	Quota parte do fundo de participação dos municípios - FPM	65.527.834,07	88.032.432,14	109.683.409,32	125.000.000,00	125.000.000,00
1.7.1.1.51.2.0.000	COTA-PARTE DO FUNDO DE PARTICIPAÇÃO DO MUNICÍPIOS 1% COTA ENTREGUE NO MÊS DE DEZEMBRO	0,00	0,00	0,00	11.341.000,00	13.872.000,00
1.7.1.1.51.2.0.000	Cota-Parte do Fundo de Participação do Municípios - Cotas Extraordinárias	2.948.776,71	3.858.568,97	5.622.938,83	11.341.000,00	13.872.000,00
1.7.1.1.51.2.1.000	COTA-PARTE DO FUNDO DE PARTICIPAÇÃO DO MUNICÍPIOS 1% COTA ENTREGUE NO MÊS DE DEZEMBRO - PRINCIPAL	0,00	0,00	0,00	11.341.000,00	13.872.000,00
1.7.1.1.51.2.1.000	Cota-Parte do Fundo de Participação do Municípios - Cotas Extraordinárias - Principal	0,00	0,00	0,00	11.341.000,00	13.872.000,00
1.7.1.1.51.2.1.001	Quota parte fpm - 1% dezembro	0,00	0,00	0,00	5.200.000,00	6.000.000,00
1.7.1.1.51.2.1.002	QUOTA PARTE FPM - 1% JULHO	0,00	0,00	0,00	4.900.000,00	5.390.000,00
1.7.1.1.51.2.1.003	QUOTA PARTE FPM - 1% SETEMBRO	0,00	0,00	0,00	1.241.000,00	2.482.000,00
1.7.1.1.51.3.0.000	COTA-PARTE DO FUNDO DE PARTICIPAÇÃO DOS MUNICÍPIOS - 1% COTA ENTREGUE NO MÊS DE JULHO	2.955.063,57	3.408.457,46	4.514.669,20	0,00	0,00
1.7.1.1.52.0.0.000	Cota-Parte do Imposto Sobre a Propriedade Territorial Rural	68.335,25	103.148,17	263.912,11	215.000,00	150.000,00
1.7.1.1.52.0.0.000	COTA-PARTE DO IMPOSTO SOBRE A PROPRIEDADE TERRITORIAL RURAL	68.335,25	103.148,17	263.912,11	215.000,00	150.000,00
1.7.1.1.52.0.1.000	Cota-Parte do Imposto Sobre a Propriedade Territorial Rural - Principal	68.335,25	103.148,17	263.912,11	215.000,00	150.000,00
1.7.1.1.52.0.1.001	Quota parte do imposto sobre a propriedade territorial rural - itr	68.335,25	103.148,17	263.912,11	215.000,00	150.000,00
1.7.1.2.00.0.0.000	Transferências das Compensações Financeiras pela Exploração de Recursos Naturais	8.869.033,37	12.860.143,52	17.514.645,98	17.225.000,00	17.225.000,00
1.7.1.2.51.0.0.000	Cota-parte da Compensação Financeira pela Exploração de Recursos Minerais - CFEM	0,00	0,00	0,00	125.000,00	125.000,00
1.7.1.2.51.0.0.000	COTA-PARTE DA COMPENSAÇÃO FINANCEIRA PELA EXPLORAÇÃO DE RECURSOS MINERAIS - CFEM	0,00	0,00	0,00	125.000,00	125.000,00
1.7.1.2.51.0.1.000	Cota-parte da Compensação Financeira pela Exploração de Recursos Minerais - CFEM - Principal	0,00	0,00	0,00	125.000,00	125.000,00
1.7.1.2.51.0.1.001	Quota parte da compensação financ de recursos minerais	0,00	0,00	0,00	125.000,00	125.000,00
1.7.1.2.52.0.0.000	Cota-parte da Compensação Financeira pela Produção de	0,00	0,00	0,00	17.100.000,00	17.100.000,00



	Petróleo					
1.7.1.2.52.3.0.000	Cota-parte pela Participação Especial - Lei nº 9.478/97, artigo 50	0,00	0,00	0,00	14.500.000,00	14.500.000,00
1.7.1.2.52.3.1.000	Cota-parte pela Participação Especial - Lei nº 9.478/97, artigo 50 - Principal	0,00	0,00	0,00	14.500.000,00	14.500.000,00
1.7.1.2.52.3.1.001	anp - royalties da anp - lei 9.478/97	0,00	0,00	0,00	14.500.000,00	14.500.000,00
1.7.1.2.52.4.0.000	Cota-Parte do Fundo Especial do Petróleo - FEP	0,00	0,00	0,00	2.600.000,00	2.600.000,00
1.7.1.2.52.4.1.000	Cota-Parte do Fundo Especial do Petróleo - FEP - Principal	0,00	0,00	0,00	2.600.000,00	2.600.000,00
1.7.1.2.52.4.1.001	Quota parte do fundo especial do petróleo - FEP	0,00	0,00	0,00	2.600.000,00	2.600.000,00
1.7.1.3.00.0.0.000	Transferências de Recursos do Sistema Único de Saúde - SUS	64.697.254,62	58.304.059,20	55.219.007,94	52.050.000,00	59.655.188,14
1.7.1.3.50.0.0.000	Transferências de Recursos do Sistema Único de Saúde - SUS - Repasses Fundo a Fundo - Bloco de Manutenção das Ações e Serviços Públicos de Saúde	0,00	0,00	0,00	52.050.000,00	59.655.188,14
1.7.1.3.50.1.0.000	Transferências de Recursos do Bloco de Manutenção das Ações e Serviços Públicos de Saúde - Atenção Primária	0,00	0,00	0,00	14.600.000,00	24.153.465,24
1.7.1.3.50.1.1.000	Transferências de Recursos do Bloco de Manutenção das Ações e Serviços Públicos de Saúde - Atenção Primária - Principal	0,00	0,00	0,00	14.600.000,00	24.153.465,24
1.7.1.3.50.1.1.001	piso de atenção básica	0,00	0,00	0,00	14.600.000,00	24.153.465,24
1.7.1.3.50.2.0.000	Transferências de Recursos do Bloco de Manutenção das Ações e Serviços Públicos de Saúde - Atenção Especializada	0,00	0,00	0,00	33.330.000,00	31.557.722,90
1.7.1.3.50.2.1.000	Transferências de Recursos do Bloco de Manutenção das Ações e Serviços Públicos de Saúde - Atenção Especializada - Principal	0,00	0,00	0,00	33.330.000,00	31.557.722,90
1.7.1.3.50.2.1.001	ações de média e alta complexidade ambul. e hospitalar	0,00	0,00	0,00	33.330.000,00	31.557.722,90
1.7.1.3.50.3.0.000	Transferências de Recursos do Bloco de Manutenção das Ações e Serviços Públicos de Saúde - Vigilância em Saúde	0,00	0,00	0,00	2.280.000,00	2.090.000,00
1.7.1.3.50.3.1.000	Transferências de Recursos do Bloco de Manutenção das Ações e Serviços Públicos de Saúde - Vigilância em Saúde - Principal	0,00	0,00	0,00	2.280.000,00	2.090.000,00
1.7.1.3.50.3.1.001	bloco de vigilância em saúde	0,00	0,00	0,00	2.280.000,00	2.090.000,00
1.7.1.3.50.4.0.000	Transferências de Recursos do Bloco de Manutenção das Ações e Serviços Públicos de Saúde - Assistência Farmacêutica	0,00	0,00	0,00	1.800.000,00	1.814.000,00
1.7.1.3.50.4.1.000	Transferências de Recursos do Bloco de Manutenção das Ações e Serviços Públicos de Saúde - Assistência Farmacêutica - Principal	0,00	0,00	0,00	1.800.000,00	1.814.000,00
1.7.1.3.50.4.1.001	assistência farmacêutica básica	0,00	0,00	0,00	1.800.000,00	1.814.000,00
1.7.1.3.50.5.0.000	Transferências de Recursos do Bloco de Manutenção das Ações e Serviços Públicos de Saúde - Gestão do SUS	0,00	0,00	0,00	40.000,00	40.000,00
1.7.1.3.50.5.1.000	Transferências de Recursos do Bloco de Manutenção das Ações e Serviços Públicos de Saúde - Gestão do SUS - Principal	0,00	0,00	0,00	40.000,00	40.000,00
1.7.1.3.50.5.1.001	gestão sus	0,00	0,00	0,00	40.000,00	40.000,00
1.7.1.4.00.0.0.000	Transferências de Recursos do Fundo Nacional do	22.855.205,08	25.571.451,55	28.512.337,56	30.360.003,00	22.490.011,00



Desenvolvimento da Educação - FNDE							
1.7.1.4.50.0.0.000	Transferências do Salário-Educação	0,00	0,00	0,00	23.155.003,00	13.000.011,00	
1.7.1.4.50.0.0.000	TRANSFERÊNCIAS DO SALÁRIO-EDUCAÇÃO	0,00	0,00	0,00	23.155.003,00	13.000.011,00	
1.7.1.4.50.0.1.000	Transferências do Salário-Educação - Principal	0,00	0,00	0,00	23.155.003,00	13.000.011,00	
1.7.1.4.50.0.1.001	salário - educação	0,00	0,00	0,00	23.155.003,00	13.000.011,00	
1.7.1.4.52.0.0.000	Transferências referentes ao Programa Nacional de Alimentação Escolar - PNAE	0,00	0,00	0,00	6.900.000,00	9.180.000,00	
1.7.1.4.52.0.0.000	TRANSFERÊNCIAS REFERENTES AO PROGRAMA NACIONAL DE ALIMENTAÇÃO ESCOLAR - PNAE	0,00	0,00	0,00	6.900.000,00	9.180.000,00	
1.7.1.4.52.0.1.000	Transferências referentes ao Programa Nacional de Alimentação Escolar - PNAE - Principal	0,00	0,00	0,00	6.900.000,00	9.180.000,00	
1.7.1.4.52.0.1.001	Programa alimentação escolar - pnae ens médio	0,00	0,00	0,00	1.180.000,00	1.650.000,00	
1.7.1.4.52.0.1.002	programa alimentação escolar - pnae eja	0,00	0,00	0,00	95.000,00	130.000,00	
1.7.1.4.52.0.1.003	programa alimentação escolar - pnaep pre	0,00	0,00	0,00	899.000,00	1.250.000,00	
1.7.1.4.52.0.1.004	programa alimentação escolar - pnaec creche	0,00	0,00	0,00	1.364.000,00	1.700.000,00	
1.7.1.4.52.0.1.005	programa alimentação escolar fundamental - pnaef	0,00	0,00	0,00	3.235.000,00	4.300.000,00	
1.7.1.4.52.0.1.006	Programa de alimentação escolar - pnae educ especial	0,00	0,00	0,00	127.000,00	150.000,00	
1.7.1.4.53.0.0.000	Transferências referentes ao Programa Nacional de Apoio ao Transporte do Escolar - PNATE	0,00	0,00	0,00	305.000,00	310.000,00	
1.7.1.4.53.0.0.000	TRANSFERÊNCIAS REFERENTES AO PROGRAMA NACIONAL DE APOIO AO TRANSPORTE DO ESCOLAR - PNATE	0,00	0,00	0,00	305.000,00	310.000,00	
1.7.1.4.53.0.1.000	Transferências referentes ao Programa Nacional de Apoio ao Transporte do Escolar - PNATE - Principal	0,00	0,00	0,00	305.000,00	310.000,00	
1.7.1.4.53.0.1.001	Transfs. diretas do fnde referentes ao pnate	0,00	0,00	0,00	305.000,00	310.000,00	
1.7.1.6.00.0.0.000	Transferências de Recursos do Fundo Nacional de Assistência Social - FNAS	4.620.027,97	1.344.670,70	1.299.464,38	2.294.128,00	2.841.560,92	
1.7.1.6.50.0.0.000	Transferências de Recursos do Fundo Nacional de Assistência Social - FNAS	0,00	0,00	0,00	2.294.128,00	2.841.560,92	
1.7.1.6.50.0.0.000	TRANSFERÊNCIAS DE RECURSOS DO FUNDO NACIONAL DE ASSISTÊNCIA SOCIAL - FNAS	0,00	0,00	0,00	2.294.128,00	2.841.560,92	
1.7.1.6.50.0.1.000	Transferências de Recursos do Fundo Nacional de Assistência Social - FNAS - Principal	0,00	0,00	0,00	2.294.128,00	2.841.560,92	
1.7.1.6.50.0.1.001	ações estratégicas do peti - aepeti	0,00	0,00	0,00	103.200,00	0,00	
1.7.1.6.50.0.1.002	gestão bolsa família - bl gbf	0,00	0,00	0,00	618.928,00	852.000,00	
1.7.1.6.50.0.1.004	Proteção social básica - bl psb	0,00	0,00	0,00	726.000,00	874.505,68	
1.7.1.6.50.0.1.005	proteção média e alta complexidade - bl mac	0,00	0,00	0,00	846.000,00	1.115.055,24	
1.7.1.7.00.0.0.000	Transferências de Convênios da União e de Suas Entidades	40.825.657,17	0,00	819.999,00	0,00	0,00	
1.7.1.7.52.0.0.000	Transferências de Convênios da União Destinadas a Programas de Assistência Social	0,00	0,00	819.999,00	0,00	0,00	
1.7.1.7.52.0.0.000	TRANSFERÊNCIAS DE CONVÊNIO DA UNIÃO DESTINADAS A PROGRAMAS DE ASSISTÊNCIA SOCIAL	0,00	0,00	819.999,00	0,00	0,00	



1.7.1.7.52.0.1.000	Transferências de Convênios da União Destinadas a Programas de Assistência Social - Principal	0,00	0,00	819.999,00	0,00	0,00
1.7.1.7.52.0.1.002	ESTRUTURAÇÃO DA REDE DE SERVIÇOS SUAS - SIGTV	0,00	0,00	699.999,00	0,00	0,00
1.7.1.7.52.0.1.003	Emenda parlamentar - Dep. Alexandre Frota para a organização socioassistencial AAMAE	0,00	0,00	120.000,00	0,00	0,00
1.7.1.7.99.0.0.000	Outras Transferências de Convênios da União e de Suas Entidades	40.825.657,17	0,00	0,00	0,00	0,00
1.7.1.9.00.0.0.000	Outras Transferências de Recursos da União e de suas Entidades	111.520,69	2.392.767,58	8.877.946,89	2.782.766,29	4.078.568,00
1.7.1.9.99.0.0.000	Outras Transferências de Recursos da União e de suas Entidades	0,00	0,00	0,00	2.782.766,29	4.078.568,00
1.7.1.9.99.0.0.000	OUTRAS TRANSFERÊNCIAS DE RECURSOS DA UNIÃO E DE SUAS ENTIDADES	0,00	0,00	0,00	2.782.766,29	4.078.568,00
1.7.1.9.99.0.1.000	Outras Transferências de Recursos da União e de suas Entidades - Principal	0,00	0,00	0,00	2.782.766,29	4.078.568,00
1.7.1.9.99.0.1.002	PTTS solar das hortências - SIAPF 0419070-18	0,00	0,00	0,00	58.766,29	0,00
1.7.1.9.99.0.1.004	PTTS nova américa II - 0361.783-99 160.098,25	0,00	0,00	0,00	100.000,00	0,00
1.7.1.9.99.0.1.005	PTTS residencial suzano II	0,00	0,00	0,00	724.000,00	0,00
1.7.1.9.99.0.1.006	Emenda individual impositiva custeio da cultura - Dep Fed RUI FALCÃO Nº 90320006	0,00	0,00	0,00	500.000,00	1.500.000,00
1.7.1.9.99.0.1.007	LEI KANDIR - ADO - ADO PLP 133/2020 COMPENSACAO DA UNIÃO	0,00	0,00	0,00	1.000.000,00	1.078.568,00
1.7.1.9.99.0.1.008	Reforma de equipamentos culturais - Emenda Dep. Orlando Silva	0,00	0,00	0,00	200.000,00	0,00
1.7.1.9.99.0.1.009	Reforma de equipamentos culturais - Emenda Dep. Arlindo Chinaglia	0,00	0,00	0,00	200.000,00	0,00
1.7.1.9.99.0.1.011	EMENDA INDIVIDUAL IMPOSITIVA CUSTEIO DA CULTURA - DEP ORLANDO SILVA	0,00	0,00	0,00	0,00	500.000,00
1.7.1.9.99.0.1.012	REFORMA AUDITÓRIO DR ARMANDO DE RÉ - DEP ARLINDO CHINAGLIA	0,00	0,00	0,00	0,00	500.000,00
1.7.1.9.99.0.1.013	REFORMA AUDITÓRIO DR ARMANDO DE RÉ - DEP NILTO TATTO	0,00	0,00	0,00	0,00	500.000,00
1.7.2.0.00.0.0.000	TRANSFERÊNCIAS DOS ESTADOS E DO DISTRITO FEDERAL E DE SUAS ENTIDADES	281.778.705,06	362.863.187,79	429.596.132,69	450.062.714,25	484.680.412,00
1.7.2.1.00.0.0.000	Participação na Receita dos Estados e Distrito Federal	262.378.303,78	333.776.127,15	375.589.390,93	425.460.000,00	461.100.000,00
1.7.2.1.50.0.0.000	Cota-Parte do ICMS	220.020.177,26	288.317.595,74	320.961.801,81	365.000.000,00	388.000.000,00
1.7.2.1.50.0.0.000	COTA-PARTE DO ICMS	0,00	0,00	0,00	365.000.000,00	388.000.000,00
1.7.2.1.50.0.1.000	Cota-Parte do ICMS - Principal	0,00	0,00	0,00	365.000.000,00	388.000.000,00
1.7.2.1.50.0.1.001	Quota parte do icms	0,00	0,00	0,00	365.000.000,00	388.000.000,00
1.7.2.1.51.0.0.000	Cota-Parte do IPVA	40.555.530,65	43.195.480,95	52.534.311,27	58.000.000,00	71.000.000,00
1.7.2.1.51.0.0.000	COTA-PARTE DO IPVA	40.555.530,65	43.195.480,95	52.534.311,27	58.000.000,00	71.000.000,00
1.7.2.1.51.0.1.000	Cota-Parte do IPVA - Principal	40.555.530,65	43.195.480,95	52.534.311,27	58.000.000,00	71.000.000,00
1.7.2.1.51.0.1.001	Quota parte do ipva	40.555.530,65	43.195.480,95	52.534.311,27	58.000.000,00	71.000.000,00



(Handwritten signature)

1.7.2.1.52.0.0.000	Cota-Parte do IPI - Municípios	1.635.751,09	2.157.552,37	1.931.897,76	2.260.000,00	2.050.000,00
1.7.2.1.52.0.0.000	COTA-PARTE DO IPI - MUNICÍPIOS	1.635.751,09	2.157.552,37	1.931.897,76	2.260.000,00	2.050.000,00
1.7.2.1.52.0.1.000	Cota-Parte do IPI - Municípios - Principal	1.635.751,09	2.157.552,37	1.931.897,76	2.260.000,00	2.050.000,00
1.7.2.1.52.0.1.001	Quota parte do ipi sobre exportação	1.635.751,09	2.157.552,37	1.931.897,76	2.260.000,00	2.050.000,00
1.7.2.1.53.0.0.000	Cota-Parte da Contribuição de Intervenção no Domínio Econômico	166.844,78	105.498,09	161.380,09	200.000,00	50.000,00
1.7.2.1.53.0.0.000	COTA-PARTE DA CONTRIBUIÇÃO DE INTERVENÇÃO NO DOMÍNIO ECONÔMICO	0,00	0,00	0,00	200.000,00	50.000,00
1.7.2.1.53.0.1.000	Cota-Parte da Contribuição de Intervenção no Domínio Econômico - Principal	0,00	0,00	0,00	200.000,00	50.000,00
1.7.2.1.53.0.1.001	Quota parte da contribuição de intervenção no domínio econômico - CIDE	0,00	0,00	0,00	200.000,00	50.000,00
1.7.2.2.00.0.0.000	Transferências das Compensações Financeiras pela Exploração de Recursos Naturais	479.543,84	832.389,17	1.177.885,25	1.050.000,00	920.000,00
1.7.2.2.51.0.0.000	Cota-parte da Compensação Financeira de Recursos Minerais - CFEM	0,00	0,00	0,00	1.050.000,00	920.000,00
1.7.2.2.51.0.0.000	COTA-PARTE DA COMPENSAÇÃO FINANCEIRA DE RECURSOS MINERAIS - CFEM	0,00	0,00	0,00	1.050.000,00	920.000,00
1.7.2.2.51.0.1.000	Cota-parte da Compensação Financeira de Recursos Minerais - CFEM - Principal	0,00	0,00	0,00	1.050.000,00	920.000,00
1.7.2.2.51.0.1.001	COMP FIN. EXPLOR. GAS, ENERG. ELETR. (ROYATIES)	0,00	0,00	0,00	1.050.000,00	920.000,00
1.7.2.3.00.0.0.000	Transferências de Recursos do Sistema Único de Saúde - SUS	10.113.765,99	13.199.734,87	25.649.109,52	2.631.000,00	1.954.000,00
1.7.2.3.50.0.0.000	Transferências de Recursos do Sistema Único de Saúde - SUS	0,00	0,00	0,00	2.631.000,00	1.954.000,00
1.7.2.3.50.0.0.000	TRANSFERÊNCIAS DE RECURSOS DO SISTEMA ÚNICO DE SAÚDE - SUS	0,00	0,00	0,00	2.631.000,00	1.954.000,00
1.7.2.3.50.0.1.000	Transferências de Recursos do Sistema Único de Saúde - SUS - Principal	0,00	0,00	0,00	2.631.000,00	1.954.000,00
1.7.2.3.50.0.1.001	incentivo do estado programas de saude	0,00	0,00	0,00	2.631.000,00	1.954.000,00
1.7.2.4.00.0.0.000	Transferências de Convênios dos Estados e DF e de Suas Entidades	8.234.691,45	14.527.572,00	19.871.280,87	19.641.387,25	19.753.832,00
1.7.2.4.50.0.0.000	Transferências de Convênios dos Estados e DF para o Sistema Único de Saúde - SUS	6.352.247,45	6.072.932,00	5.422.932,00	5.900.000,00	5.898.000,00
1.7.2.4.50.0.0.000	TRANSFERÊNCIAS DE CONVÊNIO DOS ESTADOS E DF PARA O SISTEMA ÚNICO DE SAÚDE - SUS	0,00	0,00	0,00	5.900.000,00	5.898.000,00
1.7.2.4.50.0.1.000	Transferências de Convênios dos Estados e DF para o Sistema Único de Saúde - SUS - Principal	0,00	0,00	0,00	5.900.000,00	5.898.000,00
1.7.2.4.50.0.1.001	Projeto santa casas sustentáveis	0,00	0,00	0,00	3.840.000,00	0,00
1.7.2.4.50.0.1.002	Pro santa casa II	0,00	0,00	0,00	2.060.000,00	0,00
1.7.2.4.50.0.1.004	MAIS SANTAS CASAS	0,00	0,00	0,00	0,00	5.898.000,00
1.7.2.4.51.0.0.000	Transferências de Convênios dos Estados Destinadas a Programas de Educação	1.882.444,00	8.342.720,00	13.636.664,00	13.636.664,00	13.815.832,00
1.7.2.4.51.0.0.000	TRANSFERÊNCIAS DE CONVÊNIO DOS ESTADOS DESTINADAS A PROGRAMAS DE EDUCAÇÃO	0,00	0,00	0,00	13.636.664,00	13.815.832,00
1.7.2.4.51.0.1.000	Transferências de Convênios dos Estados Destinadas a	0,00	0,00	0,00	13.636.664,00	13.815.832,00



Programas de Educação - Principal						
1.7.2.4.51.0.1.001	Programa de alimentação escolar	0,00	0,00	0,00	13.636.664,00	13.815.832,00
1.7.2.4.99.0.0.000	Outras Transferências de Convênios dos Estados e DF e de Suas Entidades	0,00	111.920,00	811.684,87	104.723,25	40.000,00
1.7.2.4.99.0.0.000	OUTRAS TRANSFERÊNCIAS DE CONVÊNIOS DOS ESTADOS E DF E DE SUAS ENTIDADES	0,00	111.920,00	811.684,87	104.723,25	40.000,00
1.7.2.4.99.0.1.000	Outras Transferências de Convênios dos Estados e DF e de Suas Entidades - Principal	0,00	111.920,00	811.684,87	104.723,25	40.000,00
1.7.2.4.99.0.1.001	Convênio fundação procon	0,00	11.920,00	358,46	90.000,00	40.000,00
1.7.2.4.99.0.1.002	Convênio Detran - programa movimento paulista de segurança no trânsito	0,00	0,00	0,00	14.723,25	0,00
1.7.2.4.99.0.1.003	CONV ESCOLAS DE QUALIFICAÇÃO PROFISSIONAL	0,00	0,00	3.754,44	0,00	0,00
1.7.2.4.99.0.1.004	COZINHALIMENTO - CONV SECRETARIA DE AGRICULTURA E ABASTECIMENTO DO ESTADO DE SP	0,00	0,00	60.000,00	0,00	0,00
1.7.2.4.99.0.1.005	Reforma de Alamedas do Parque Max Feffer	0,00	0,00	347.571,97	0,00	0,00
1.7.2.4.99.0.1.006	Projeto trupe volante - Emenda parlamentar Leci Brandão	0,00	0,00	100.000,00	0,00	0,00
1.7.2.4.99.0.1.007	CONVÊNIO PARA REESTRUTURAÇÃO DA SECRETARIA DE GOVERNO	0,00	0,00	200.000,00	0,00	0,00
1.7.2.4.99.0.1.008	Contratação de serviço de castração (Emenda do Dep Estevam Galvão)	0,00	100.000,00	100.000,00	0,00	0,00
1.7.2.9.00.0.0.000	Outras Transferências dos Estados e Distrito Federal	572.400,00	527.364,60	7.308.466,12	1.280.327,00	952.580,00
1.7.2.9.51.0.0.000	Transferências de Estados destinadas à Assistência Social	0,00	0,00	0,00	950.327,00	822.580,00
1.7.2.9.51.0.0.000	TRANSFERÊNCIAS DE ESTADOS DESTINADAS À ASSISTÊNCIA SOCIAL	0,00	0,00	0,00	950.327,00	822.580,00
1.7.2.9.51.0.1.000	Transferências de Estados destinadas à Assistência Social - Principal	0,00	0,00	0,00	950.327,00	822.580,00
1.7.2.9.51.0.1.001	Proteção social especial alta complexidade - BL PSEAC	0,00	0,00	0,00	316.500,00	366.500,00
1.7.2.9.51.0.1.002	Proteção social especial média complexidade - BL PSEMC	0,00	0,00	0,00	153.440,00	158.400,00
1.7.2.9.51.0.1.005	PROGRAMA PROSPERA FAMÍLIA	0,00	0,00	0,00	297.680,00	297.680,00
1.7.2.9.51.0.1.006	APRIMORAMENTO DA GESTÃO MUNICIPAL DO CADASTRO ÚNICO	0,00	0,00	0,00	182.707,00	0,00
1.7.2.9.51.0.1.006	aprimoramento da gestão municipal do Cadastro Único	0,00	0,00	0,00	182.707,00	0,00
1.7.2.9.99.0.0.000	Outras Transferências dos Estados e DF	0,00	0,00	0,00	330.000,00	130.000,00
1.7.2.9.99.0.1.000	Outras Transferências dos Estados e DF - Principal	0,00	0,00	0,00	330.000,00	130.000,00
1.7.2.9.99.0.1.002	CONVÊNIO PARA SAÚDE ANIMAL - CASTRAÇÃO - EMENDA DEL. BRUNO LIMA	0,00	0,00	0,00	100.000,00	0,00
1.7.2.9.99.0.1.003	Contratação de serviço de castração (Emenda do Dep Estevam Galvão)	0,00	0,00	0,00	100.000,00	0,00
1.7.2.9.99.0.1.004	CONVÊNIO OFICINAS CULTURAIS - EMENDA DEP. LECI BRANDÃO	0,00	0,00	0,00	130.000,00	130.000,00
1.7.4.0.00.0.0.000	TRANSFERÊNCIAS DE INSTITUIÇÕES PRIVADAS	192.940,18	234.688,05	292.502,52	250.000,00	300.000,00
1.7.4.1.00.0.0.000	Transferências de Instituições Privadas	0,00	0,00	0,00	250.000,00	300.000,00



1.7.4.1.99.0.0.000	Outras Transferências de Instituições Privadas	0,00	0,00	0,00	250.000,00	300.000,00
1.7.4.1.99.0.0.000	OUTRAS TRANSFERÊNCIAS DE INSTITUIÇÕES PRIVADAS	0,00	0,00	0,00	250.000,00	300.000,00
1.7.4.1.99.0.1.000	Outras Transferências de Instituições Privadas - Principal	0,00	0,00	0,00	250.000,00	300.000,00
1.7.4.1.99.0.1.001	ESTACIONAMENTO REGL. DE VEICULOS	0,00	0,00	0,00	250.000,00	300.000,00
1.7.5.0.00.0.0.000	TRANSFERÊNCIAS DE OUTRAS INSTITUIÇÕES PÚBLICAS	116.483.756,94	150.191.000,21	167.751.188,30	190.000.000,00	191.000.000,00
1.7.5.1.00.0.0.000	Transferências de Recursos do Fundo de Manutenção e Desenvolvimento da Educação Básica e de Valorização dos Profissionais da Educação - FUNDEB	0,00	0,00	0,00	190.000.000,00	191.000.000,00
1.7.5.1.50.0.0.000	Transferências de Recursos do Fundo de Manutenção e Desenvolvimento da Educação Básica e de Valorização dos Profissionais da Educação - FUNDEB	0,00	0,00	0,00	190.000.000,00	191.000.000,00
1.7.5.1.50.0.0.000	TRANSF REC F M D EDUC BÁSICA E DE VALOR DOS PROF DA EDUC - FUNDEB	0,00	0,00	0,00	190.000.000,00	191.000.000,00
1.7.5.1.50.0.1.000	Transferências de Recursos do Fundo de Manutenção e Desenvolvimento da Educação Básica e de Valorização dos Profissionais da Educação - FUNDEB - Principal	0,00	0,00	0,00	190.000.000,00	191.000.000,00
1.7.5.1.50.0.1.001	transf. de recursos do fundeb	0,00	0,00	0,00	190.000.000,00	191.000.000,00
1.9.0.0.00.0.0.000	OUTRAS RECEITAS CORRENTES	17.788.142,25	21.377.100,77	23.504.534,48	20.393.584,00	24.641.896,44
1.9.1.0.00.0.0.000	MULTAS ADMINISTRATIVAS, CONTRATUAIS E JUDICIAIS	16.116.770,01	17.591.585,63	19.581.772,55	18.352.584,00	22.201.896,44
1.9.1.1.00.0.0.000	Multas Administrativas, Contratuais e Judiciais	0,00	0,00	0,00	18.352.584,00	22.201.896,44
1.9.1.1.01.0.0.000	Multas Previstas em Legislação Específica	0,00	0,00	0,00	60.000,00	30.000,00
1.9.1.1.01.0.0.000	MULTAS PREVISTAS EM LEGISLAÇÃO ESPECÍFICA	0,00	0,00	0,00	60.000,00	30.000,00
1.9.1.1.01.0.2.000	Multas Previstas em Legislação Específica - Multas e Juros	0,00	0,00	0,00	15.000,00	20.000,00
1.9.1.1.01.0.2.001	AIIM - auto infração adm. fiscaliz tributária	0,00	0,00	0,00	15.000,00	20.000,00
1.9.1.1.01.0.4.000	Multas Previstas em Legislação Específica - Dívida Ativa - Multas e Juros	0,00	0,00	0,00	45.000,00	10.000,00
1.9.1.1.01.0.4.001	AIIM - mobiliário/issqn	0,00	0,00	0,00	45.000,00	10.000,00
1.9.1.1.14.0.0.000	Multas Previstas no Código de Trânsito Brasileiro - CTB	0,00	0,00	0,00	18.292.584,00	22.171.896,44
1.9.1.1.14.0.0.000	MULTAS PREVISTAS NO CÓDIGO DE TRÂNSITO BRASILEIRO - CTB	0,00	0,00	0,00	18.292.584,00	22.171.896,44
1.9.1.1.14.0.1.000	Multas Previstas no Código de Trânsito Brasileiro - CTB - Principal	0,00	0,00	0,00	18.292.584,00	22.171.896,44
1.9.1.1.14.0.1.001	MULTAS POR INFRAÇÃO A LEGISLAÇÃO DE TRÂNSITO	0,00	0,00	0,00	18.292.584,00	22.171.896,44
1.9.2.0.00.0.0.000	INDENIZAÇÕES, RESTITUIÇÕES E RESSARCIMENTOS	10.340,48	1.367.320,70	1.131.491,63	0,00	0,00
1.9.2.1.00.0.0.000	INDENIZAÇÕES	0,00	724.500,00	138.643,00	0,00	0,00
1.9.2.2.00.0.0.000	RESTITUIÇÕES	10.340,48	642.820,70	992.848,63	0,00	0,00
1.9.2.2.01.0.0.000	RESTITUIÇÃO DE CONVÊNIOS	338,56	0,00	398.249,85	0,00	0,00
1.9.2.2.01.1.0.000	RESTITUIÇÃO DE CONVÊNIOS - PRIMÁRIAS	338,56	0,00	398.249,85	0,00	0,00
1.9.2.2.01.1.1.000	RESTITUIÇÃO DE CONVÊNIOS - PRIMÁRIAS - PRINCIPAL	338,56	0,00	398.249,85	0,00	0,00
1.9.2.2.01.1.1.001	DEVOLUÇÃO SALDO CONVÊNIO - COD APL 212.0000	0,00	0,00	17.900,59	0,00	0,00



[Handwritten signature]

1.9.2.2.01.1.1.002	DEVOLUÇÃO SALDO CONVÊNIO - COD APL 110.0000	338,56	0,00	289.010,93	0,00	0,00
1.9.2.2.01.1.1.003	DEVOLUÇÃO SALDO CONVÊNIO - COD APL 240.0000	0,00	0,00	37.592,95	0,00	0,00
1.9.2.2.01.1.1.006	DEVOLUÇÃO SALDO CONVÊNIO - COD APL 302.0001	0,00	0,00	22.092,44	0,00	0,00
1.9.2.2.01.1.1.009	DEVOLUÇÃO SALDO CONVÊNIO - COD APL 301.0000	0,00	0,00	40,00	0,00	0,00
1.9.2.2.01.1.1.010	DEVOLUÇÃO SALDO CONVÊNIO - COD APL 302.0000	0,00	0,00	4.302,80	0,00	0,00
1.9.2.2.01.1.1.011	DEVOLUÇÃO SALDO CONVÊNIO - COD APL 312.0002	0,00	0,00	2.046,05	0,00	0,00
1.9.2.2.01.1.1.013	DEVOLUÇÃO SALDO CONVÊNIO - COD APL 305.0000	0,00	0,00	25.264,09	0,00	0,00
1.9.2.2.06.0.0.000	RESTITUIÇÃO DE DESPESAS DE EXERCÍCIOS ANTERIORES	0,00	104.334,90	145.772,84	0,00	0,00
1.9.2.2.09.0.0.000	RESTITUIÇÃO DE RECURSOS DE FOMENTO	0,00	36.934,26	0,00	0,00	0,00
1.9.2.2.14.0.0.000	Restituição de Recursos Transferidos	0,00	500.381,54	0,00	0,00	0,00
1.9.2.2.99.0.0.000	Outras Restituições	10.001,92	1.170,00	448.825,94	0,00	0,00
1.9.2.2.99.0.0.000	OUTRAS RESTITUIÇÕES	10.001,92	1.170,00	448.825,94	0,00	0,00
1.9.2.2.99.0.1.000	Outras Restituições - Principal	10.001,92	1.170,00	448.825,94	0,00	0,00
1.9.2.2.99.0.1.001	Restituição referente a estorno de pagamento	6.387,22	0,00	5.652,06	0,00	0,00
1.9.2.2.99.0.1.002	DEP JUDICIAL REF PROC 0007945-98.2002.8.26.0606 (1516/05) - 3ª VARA CÍVEL SUZANO / TC 000555/026/99	0,00	0,00	526,96	0,00	0,00
1.9.2.2.99.0.1.003	Proc 0003971-48.2005.8.260606 (344/2005) - 2ª vara cível de Suzano	0,00	0,00	52.902,36	0,00	0,00
1.9.2.2.99.0.1.004	Restituição de valores conf. TC 000555/026/99 - Sr. Maurício Joaquim Nunes Vidal	0,00	0,00	84,81	0,00	0,00
1.9.2.2.99.0.1.005	DEVOLUÇÃO CÂMARA MUNICIPAL - RENDIMENTOS APL FINANCEIRA	3.614,70	0,00	383.869,91	0,00	0,00
1.9.2.2.99.0.1.006	Restituição de pagamento a maior - IPMS	0,00	1.170,00	5.789,84	0,00	0,00
1.9.9.0.00.0.0.000	Demais Receitas Correntes	1.661.031,76	2.418.194,44	2.791.270,30	2.041.000,00	2.440.000,00
1.9.9.9.00.0.0.000	Outras Receitas Correntes	0,00	0,00	0,00	2.041.000,00	2.440.000,00
1.9.9.9.12.0.0.000	Encargos Legais pela Inscrição em Dívida Ativa e Receitas de Ônus de Sucumbência	0,00	0,00	0,00	370.000,00	370.000,00
1.9.9.9.12.2.0.000	Ônus de Sucumbência	0,00	0,00	0,00	370.000,00	370.000,00
1.9.9.9.12.2.1.000	Ônus de Sucumbência - Principal	0,00	0,00	0,00	370.000,00	370.000,00
1.9.9.9.12.2.1.001	honorarios de advogados	0,00	0,00	0,00	370.000,00	370.000,00
1.9.9.9.99.0.0.000	Outras Receitas	0,00	0,00	0,00	1.671.000,00	2.070.000,00
1.9.9.9.99.2.0.000	Outras Receitas Não Arrecadadas e Não Projetadas pela RFB - Primárias	0,00	0,00	0,00	1.671.000,00	2.070.000,00
1.9.9.9.99.2.1.000	Outras Receitas Não Arrecadadas e Não Projetadas pela RFB - Primárias - Principal	0,00	0,00	0,00	266.000,00	410.000,00
1.9.9.9.99.2.1.001	Fundo social de solidariedade - FUSS/SUZ	0,00	0,00	0,00	10.000,00	10.000,00
1.9.9.9.99.2.1.002	Fundo municipal da criança e do adolescente - FUMCA	0,00	0,00	0,00	18.000,00	150.000,00
1.9.9.9.99.2.1.003	Fundo municipal de cultura	0,00	0,00	0,00	50.000,00	50.000,00
1.9.9.9.99.2.1.004	Fundo de desenvolvimento urbano e rural	0,00	0,00	0,00	20.000,00	20.000,00



[Handwritten signature]

1.9.9.9.99.2.1.005	Fundo Municipal do Idoso	0,00	0,00	0,00	18.000,00	60.000,00
1.9.9.9.99.2.1.006	FUNDO MUNICIPAL DE DEFESA DO MEIO AMBIENTE - FUMDEMA	0,00	0,00	0,00	50.000,00	50.000,00
1.9.9.9.99.2.1.007	Fundo Especial do Parque Municipal Max Feffer - FEMAX	0,00	0,00	0,00	50.000,00	50.000,00
1.9.9.9.99.2.1.009	FUNDO MUNICIPAL DE PATRIMÔNIO HISTÓRICO	0,00	0,00	0,00	50.000,00	20.000,00
1.9.9.9.99.2.2.000	Outras Receitas Não Arrecadadas e Não Projetadas pela RFB - Primárias - Multas e Juros	0,00	0,00	0,00	5.000,00	15.000,00
1.9.9.9.99.2.2.001	Multas e juros de outras rec não tributária	0,00	0,00	0,00	5.000,00	15.000,00
1.9.9.9.99.2.3.000	Outras Receitas Não Arrecadadas e Não Projetadas pela RFB - Primárias - Dívida Ativa	0,00	0,00	0,00	800.000,00	995.000,00
1.9.9.9.99.2.3.001	Receita dívida ativa outras receitas não tributárias	0,00	0,00	0,00	800.000,00	995.000,00
1.9.9.9.99.2.4.000	Outras Receitas Não Arrecadadas e Não Projetadas pela RFB - Primárias - Dívida Ativa - Multas e Juros	0,00	0,00	0,00	600.000,00	650.000,00
1.9.9.9.99.2.4.001	Multas e juros dívida ativa de outras receitas não tributárias	0,00	0,00	0,00	600.000,00	650.000,00
2.0.0.0.00.0.0.000	RECEITAS DE CAPITAL	60.281.254,27	35.624.902,10	47.898.727,36	133.656.429,43	53.344.138,00
2.1.0.0.00.0.0.000	OPERAÇÕES DE CRÉDITO	49.518.809,62	2.247.010,69	19.375.000,00	72.308.030,39	0,00
2.1.1.0.00.0.0.000	OPERAÇÕES DE CRÉDITO - MERCADO INTERNO	49.518.809,62	2.247.010,69	19.375.000,00	72.308.030,39	0,00
2.1.1.9.00.0.0.000	OUTRAS OPERAÇÕES DE CRÉDITO - MERCADO INTERNO	49.518.809,62	2.247.010,69	19.375.000,00	72.308.030,39	0,00
2.1.1.9.99.0.0.000	Outras Operações de Crédito - Mercado Interno	49.518.809,62	2.247.010,69	19.375.000,00	72.308.030,39	0,00
2.1.1.9.99.0.0.000	OUTRAS OPERAÇÕES DE CRÉDITO - MERCADO INTERNO	49.518.809,62	2.247.010,69	19.375.000,00	72.308.030,39	0,00
2.1.1.9.99.0.1.000	Outras Operações de Crédito - Mercado Interno - Principal	49.518.809,62	2.247.010,69	19.375.000,00	72.308.030,39	0,00
2.1.1.9.99.0.1.001	Financiamento desenvolve sp infraestrutura viária 2022	0,00	297.900,00	0,00	0,00	0,00
2.1.1.9.99.0.1.002	Financiamento p/ infraestrutura viária 2022	0,00	0,00	9.375.000,00	0,00	0,00
2.1.1.9.99.0.1.003	FINANCIAMENTO CAIXA PARA AQUISIÇÃO DE MÁQUINAS	2.768.493,85	682.686,00	0,00	0,00	0,00
2.1.1.9.99.0.1.004	FINANCIAMENTO PARA OBRAS DE INFRAESTRUTURA VIÁRIA - FINISA II	0,00	0,00	10.000.000,00	24.880.630,00	0,00
2.1.1.9.99.0.1.005	FINANCIAMENTO PARA INFRAESTRUTURA NO MUNICÍPIO	46.750.315,77	0,00	0,00	31.000.000,00	0,00
2.1.1.9.99.0.1.006	FINANCIAMENTO PARA INFRAESTRUTURA VIÁRIA 2022	0,00	1.266.424,69	0,00	16.427.400,39	0,00
2.2.0.0.00.0.0.000	ALIENAÇÃO DE BENS	0,00	13.501.030,00	600,00	0,00	0,00
2.2.2.0.00.0.0.000	ALIENAÇÃO DE BENS IMÓVEIS	0,00	13.501.030,00	600,00	0,00	0,00
2.2.2.1.00.0.0.000	Alienação de Bens Imóveis	0,00	13.501.030,00	600,00	0,00	0,00
2.2.2.1.01.0.0.000	Alienação de Bens Imóveis	0,00	13.501.030,00	600,00	0,00	0,00
2.2.2.1.01.0.0.000	ALIENAÇÃO DE BENS IMÓVEIS	0,00	13.501.030,00	600,00	0,00	0,00
2.2.2.1.01.0.1.000	Alienação de Bens Imóveis - Principal	0,00	13.501.030,00	600,00	0,00	0,00
2.2.2.1.01.0.1.001	alienação de bens imóveis	0,00	13.501.030,00	600,00	0,00	0,00
2.4.0.0.00.0.0.000	TRANSFERÊNCIAS DE CAPITAL	10.580.560,73	19.876.861,41	27.594.275,21	61.348.399,04	52.744.138,00
2.4.1.0.00.0.0.000	TRANSFERÊNCIAS DA UNIÃO E DE SUAS ENTIDADES	5.233.155,63	8.843.119,57	5.781.529,84	47.274.874,95	38.942.873,27
2.4.1.1.00.0.0.000	Transferências de Recursos do Sistema Único de Saúde - SUS	542.591,00	920.946,00	1.193.790,00	500.000,00	9.500.000,00



2.4.1.1.51.0.0.000	Transferências de Recursos do Sistema Único de Saúde - SUS - Fundo a Fundo - Bloco de Estruturação da Rede de Serviços Públicos de Saúde	0,00	0,00	0,00	500.000,00	500.000,00
2.4.1.1.51.2.0.000	Transferências de Recursos do Bloco de Estruturação da Rede de Serviços Públicos de Saúde - Atenção Especializada	0,00	0,00	0,00	500.000,00	500.000,00
2.4.1.1.51.2.1.000	Transferências de Recursos do Bloco de Estruturação da Rede de Serviços Públicos de Saúde - Atenção Especializada - Principal	0,00	0,00	0,00	500.000,00	500.000,00
2.4.1.1.51.2.1.001	3ª Parcela da UPA - reformulação para Clínica da Família	0,00	0,00	0,00	500.000,00	500.000,00
2.4.1.1.99.0.0.000	Outras Transferências de Recursos do Sistema Único de Saúde - SUS	0,00	0,00	0,00	0,00	9.000.000,00
2.4.1.1.99.0.0.000	OUTRAS TRANSFERÊNCIAS DE RECURSOS DO SISTEMA ÚNICO DE SAÚDE - SUS	0,00	0,00	0,00	0,00	9.000.000,00
2.4.1.1.99.0.1.000	Outras Transferências de Recursos do Sistema Único de Saúde - SUS - Principal	0,00	0,00	0,00	0,00	9.000.000,00
2.4.1.1.99.0.1.001	EMENDA DEP ALEX MANENTE - INFRAESTRUTURA DE SAÚDE	0,00	0,00	0,00	0,00	9.000.000,00
2.4.1.2.00.0.0.000	Transferências de Recursos do Fundo Nacional do Desenvolvimento da Educação - FNDE	193.632,00	0,00	0,00	2.076.000,00	0,00
2.4.1.2.50.0.0.000	Transferências de Recursos Destinados a Programas de Educação	0,00	0,00	0,00	2.076.000,00	0,00
2.4.1.2.50.1.0.000	Transferências para o Programa de Apoio ao Transporte Escolar para Educação Básica - CAMINHO DA ESCOLA	0,00	0,00	0,00	2.076.000,00	0,00
2.4.1.2.50.1.1.000	Transferências para o Programa de Apoio ao Transporte Escolar para Educação Básica - CAMINHO DA ESCOLA - Principal	0,00	0,00	0,00	2.076.000,00	0,00
2.4.1.2.50.1.1.001	Programa caminhos da escola 2021	0,00	0,00	0,00	2.076.000,00	0,00
2.4.1.3.00.0.0.000	Transferências de Recursos do Fundo Nacional de Assistência Social - FNAS	200.000,00	0,00	0,00	0,00	0,00
2.4.1.4.00.0.0.000	Transferências de Convênios da União e de suas Entidades	2.061.148,70	6.730.921,94	4.587.739,84	44.698.874,95	29.442.873,27
2.4.1.4.50.0.0.000	Transferências de Convênios da União para o Sistema Único de Saúde - SUS	500.000,00	2.858.759,52	2.146.750,94	17.000.000,00	17.000.000,00
2.4.1.4.50.0.0.000	TRANSFERÊNCIAS DE CONVÊNIO DA UNIÃO PARA O SISTEMA ÚNICO DE SAÚDE - SUS	0,00	0,00	0,00	17.000.000,00	17.000.000,00
2.4.1.4.50.0.1.000	Transferências de Convênios da União para o Sistema Único de Saúde - SUS - Principal	0,00	0,00	0,00	17.000.000,00	17.000.000,00
2.4.1.4.50.0.1.001	CONSTRUCAO DA 1ª ETAPA DO HOSPITAL REGIONAL	0,00	0,00	0,00	17.000.000,00	17.000.000,00
2.4.1.4.51.0.0.000	Transferências de Convênios da União destinadas a Programas de Educação	158.388,87	18.599,79	0,00	0,00	500.000,00
2.4.1.4.51.0.0.000	TRANSFERÊNCIAS DE CONVÊNIO DA UNIÃO DESTINADAS A PROGRAMAS DE EDUCAÇÃO	0,00	0,00	0,00	0,00	500.000,00
2.4.1.4.51.0.1.000	Transferências de Convênios da União destinadas a Programas de Educação - Principal	0,00	0,00	0,00	0,00	500.000,00
2.4.1.4.51.0.1.002	Aquisição de Mobiliário para Educação - Dep Abou anni	0,00	0,00	0,00	0,00	500.000,00
2.4.1.4.52.0.0.000	Transferências de Convênios da União destinadas a Programas de Saneamento Básico	0,00	0,00	0,00	0,00	477.500,00



Handwritten signature in blue ink.

2.4.1.4.52.0.0.000	TRANSFERÊNCIAS DE CONVÊNIOS DA UNIÃO DESTINADAS A PROGRAMAS DE SANEAMENTO BÁSICO	0,00	0,00	0,00	0,00	477.500,00
2.4.1.4.52.0.1.000	Transferências de Convênios da União destinadas a Programas de Saneamento Básico - Principal	0,00	0,00	0,00	0,00	477.500,00
2.4.1.4.52.0.1.001	Aquisição de Caminhão Pipa - Emenda Senador Marcos Pontes	0,00	0,00	0,00	0,00	477.500,00
2.4.1.4.54.0.0.000	Transferências de Convênios da União destinadas a Programas de Infraestrutura em Transporte	1.402.759,83	3.803.562,63	2.040.988,90	27.698.874,95	11.465.373,27
2.4.1.4.54.0.0.000	TRANSFERÊNCIAS DE CONVÊNIOS DA UNIÃO DESTINADAS A PROGRAMAS DE INFRAESTRUTURA EM TRANSPORTE	0,00	0,00	0,00	27.698.874,95	11.465.373,27
2.4.1.4.54.0.1.000	Transferências de Convênios da União destinadas a Programas de Infraestrutura em Transporte - Principal	0,00	0,00	0,00	27.698.874,95	11.465.373,27
2.4.1.4.54.0.1.002	Infraestrutura Urbana - Avenida Paulista junto à rua José Almeida	0,00	0,00	0,00	450.000,00	0,00
2.4.1.4.54.0.1.004	Infraestrutura Urbana - Avenida Roberto Simonsen - Trecho existente	0,00	0,00	0,00	2.001.483,00	0,00
2.4.1.4.54.0.1.005	Infraestrutura Urbana - Avenida Roberto Simonsen - Prolongamento	0,00	0,00	0,00	11.700.000,00	0,00
2.4.1.4.54.0.1.006	Infra Urb - Drenagem 7 de Setembro - Rua Turquesa, 7 de setembro, Roberto Simonsen e Meyer J Nigri	0,00	0,00	0,00	3.070.628,75	0,00
2.4.1.4.54.0.1.015	CONSTRUÇÃO DE NOVA ALÇA NO VIADUTO LEON FEFFER	0,00	0,00	0,00	4.059.000,00	0,00
2.4.1.4.54.0.1.016	PAVIMENTAÇÃO DA AVENIDA JORGE BEY MALUF	0,00	0,00	0,00	5.218.888,20	0,00
2.4.1.4.54.0.1.017	OBRAS DE INFRAESTRUTURA VIÁRIA NA RUA TAKERO KUROTSU	0,00	0,00	0,00	238.856,00	0,00
2.4.1.4.54.0.1.018	PROLONGAMENTO DA AVENIDA ROBERTO SIMONSEN	0,00	0,00	0,00	960.019,00	0,00
2.4.1.4.54.0.1.022	INFRAESTRUTURA RUA GUILHERME GARIJO e AV CELESTE	0,00	0,00	0,00	0,00	9.550.000,00
2.4.1.4.54.0.1.023	Programa 2219 - Acao 00T1 - Vila Urupes	0,00	0,00	0,00	0,00	688.748,20
2.4.1.4.54.0.1.024	Programa 2219 - Acao 00T1 - Vila Figueira	0,00	0,00	0,00	0,00	170.137,15
2.4.1.4.54.0.1.025	Programa 2219 - Acao 00T1 - Parque Alvorada	0,00	0,00	0,00	0,00	199.073,39
2.4.1.4.54.0.1.026	Programa 2219 - Acao 00T1 - Chácara Nova Suzano	0,00	0,00	0,00	0,00	78.296,58
2.4.1.4.54.0.1.027	Programa 2219 - Acao 00T1 - Casa Branca	0,00	0,00	0,00	0,00	202.490,16
2.4.1.4.54.0.1.028	Programa 2219 - Acao 00T1 - Parque Maria Helena	0,00	0,00	0,00	0,00	107.963,88
2.4.1.4.54.0.1.029	Programa 2219 - Acao 00T1 - Vila Fátima	0,00	0,00	0,00	0,00	468.663,91
2.4.1.4.99.0.0.000	Outras Transferências de Convênios da União e de Suas Entidades	0,00	50.000,00	400.000,00	0,00	0,00
2.4.1.4.99.0.0.000	OUTRAS TRANSFERÊNCIAS DE CONVÊNIOS DA UNIÃO E DE SUAS ENTIDADES	0,00	50.000,00	400.000,00	0,00	0,00
2.4.1.4.99.0.1.000	Outras Transferências de Convênios da União e de Suas Entidades - Principal	0,00	50.000,00	400.000,00	0,00	0,00
2.4.1.4.99.0.1.001	Modernização da Frota da Guarda Civil Municipal	0,00	50.000,00	400.000,00	0,00	0,00
2.4.1.9.00.0.0.000	Outras Transferências de Recursos da União e de suas Entidades	2.235.783,93	1.191.251,63	0,00	0,00	0,00



2.4.2.0.00.0.0.000	TRANSFERÊNCIAS DOS ESTADOS E DO DF E DE SUAS ENTIDADES	5.347.405,10	11.033.741,84	21.812.745,37	14.073.524,09	13.801.264,73
2.4.2.2.00.0.0.000	Transferências de Convênios dos Estados e DF e de Suas Entidades	5.347.405,10	6.042.754,40	21.812.745,37	14.073.524,09	13.801.264,73
2.4.2.2.50.0.0.000	Transferências de Convênios dos Estados para o Sistema Único de Saúde - SUS	500.000,00	0,00	0,00	1.535.000,00	0,00
2.4.2.2.50.0.0.000	TRANSFERÊNCIAS DE CONVÊNIO DOS ESTADOS PARA O SISTEMA UNICO DE SAÚDE - SUS	0,00	0,00	0,00	1.535.000,00	0,00
2.4.2.2.50.0.1.000	Transferências de Convênios dos Estados para o Sistema Único de Saúde - SUS - Principal	0,00	0,00	0,00	1.535.000,00	0,00
2.4.2.2.50.0.1.001	CONSTRUÇÃO UNIDADE DE SAÚDE NO PARQUE DO COLÉGIO	0,00	0,00	0,00	835.000,00	0,00
2.4.2.2.50.0.1.002	REFORMA PRÓPRIO MUNICIPAL PARA UBS PALMEIRAS	0,00	0,00	0,00	700.000,00	0,00
2.4.2.2.51.0.0.000	Transferências de Convênios dos Estados destinadas a Programas de Educação	0,00	0,00	0,00	5.219.550,48	0,00
2.4.2.2.51.0.0.000	TRANSFERÊNCIAS DE CONVÊNIO DOS ESTADOS DESTINADAS A PROGRAMAS DE EDUCAÇÃO	0,00	0,00	0,00	5.219.550,48	0,00
2.4.2.2.51.0.1.000	Transferências de Convênios dos Estados destinadas a Programas de Educação - Principal	0,00	0,00	0,00	5.219.550,48	0,00
2.4.2.2.51.0.1.001	CONSTRUÇÃO DE ESCOLA NA VILA URUPÊS	0,00	0,00	0,00	4.332.015,48	0,00
2.4.2.2.51.0.1.002	AMPLIAÇÃO SALAS HELENO JOSÉ DOS SANTOS - CID M. BADRA	0,00	0,00	0,00	259.785,00	0,00
2.4.2.2.51.0.1.003	AMPLIAÇÃO SALAS OSCAR DE ALMEIDA REDONDO - VL. URUPÊS	0,00	0,00	0,00	313.875,00	0,00
2.4.2.2.51.0.1.004	AMPLIAÇÃO SALAS DAMÁSIO FERREIRA DOS SANTOS - VL SOL NASCENTE	0,00	0,00	0,00	313.875,00	0,00
2.4.2.2.52.0.0.000	Transferências de Convênios dos Estados destinadas a Programas de Saneamento Básico	3.427.405,10	1.490.843,97	109.236,13	0,00	6.501.264,73
2.4.2.2.52.0.0.000	TRANSFERÊNCIAS DE CONVÊNIO DOS ESTADOS DESTINADAS A PROGRAMAS DE SANEAMENTO BÁSICO	0,00	0,00	0,00	0,00	6.501.264,73
2.4.2.2.52.0.1.000	Transferências de Convênios dos Estados destinadas a Programas de Saneamento Básico - Principal	0,00	0,00	0,00	0,00	6.501.264,73
2.4.2.2.52.0.1.002	PROJ BÁSICO E EXECUTIVO DO SISTEMA DE CONTROLE DE INUNDAÇÕES BAIRROS PQ MARIA HELENA E VL MALUF	0,00	0,00	0,00	0,00	6.501.264,73
2.4.2.2.54.0.0.000	Transferências de Convênios dos Estados destinadas a Programas de Infraestrutura em Transporte	1.420.000,00	4.049.295,94	20.793.889,54	4.500.000,00	6.300.000,00
2.4.2.2.54.0.0.000	TRANSFERÊNCIAS DE CONVÊNIO DOS ESTADOS DEST A PROG DE I/E EM TRANSPORTE	0,00	0,00	0,00	4.500.000,00	6.300.000,00
2.4.2.2.54.0.1.000	Transferências de Convênios dos Estados destinadas a Programas de Infraestrutura em Transporte - Principal	0,00	0,00	0,00	4.500.000,00	6.300.000,00
2.4.2.2.54.0.1.001	RECAPEAMENTO DO TRECHO DA LUIZ BIANCONI E TRECHO DA AV MANOEL CASA NOVA	0,00	0,00	0,00	3.000.000,00	0,00
2.4.2.2.54.0.1.002	CONSTRUÇÃO TERMINAL DE PALMEIRAS	0,00	0,00	0,00	1.500.000,00	2.700.000,00
2.4.2.2.54.0.1.016	RECUPERAÇÃO DE DIVERSAS RUAS NO BAIRRO VILA FIGUEIRA - Dep Marcos Damásio	0,00	0,00	0,00	0,00	2.200.000,00
2.4.2.2.54.0.1.017	Pavimentação em Piso Intertravado na Rua Marija Askeviciene	0,00	0,00	0,00	0,00	600.000,00



Mendes Parque Astúrias - Deputado REIS						
2.4.2.2.54.0.1.018	Execução de fresagem, recapeamento asfáltico e serviços compl. na Rua Raphael da Anunciação Fontes - Dep Marcos Damásio	0,00	0,00	0,00	0,00	800.000,00
2.4.2.2.99.0.0.000	Outras Transferências de Convênios dos Estados e DF e de Suas Entidades	0,00	502.614,49	909.619,70	2.818.973,61	1.000.000,00
2.4.2.2.99.0.0.000	OUTRAS TRANSFERÊNCIAS DE CONVÊNIOS DOS ESTADOS E DF E DE SUAS ENTIDADES	0,00	502.614,49	909.619,70	2.818.973,61	1.000.000,00
2.4.2.2.99.0.1.000	Outras Transferências de Convênios dos Estados e DF e de Suas Entidades - Principal	0,00	502.614,49	909.619,70	2.818.973,61	1.000.000,00
2.4.2.2.99.0.1.002	FEHIDRO - balainho	0,00	502.614,49	152.045,35	115.500,00	0,00
2.4.2.2.99.0.1.003	Convênio Detran - programa movimento paulista de segurança no trânsito	0,00	0,00	0,00	3.473,61	0,00
2.4.2.2.99.0.1.004	PLANO DE DRENAGEM E MANEJO DE ÁGUAS PLUVIAIS - FEHIDRO	0,00	0,00	757.574,35	0,00	0,00
2.4.2.2.99.0.1.006	REVITALIZAÇÃO DE DUAS PRAÇAS NOS BAIROS MIGUEL BADRA E VILA FÁTIMA	0,00	0,00	0,00	1.000.000,00	1.000.000,00
2.4.2.2.99.0.1.007	CONSTRUÇÃO DO CENTRO MULTI USO EM PALMEIRAS	0,00	0,00	0,00	1.500.000,00	0,00
2.4.2.2.99.0.1.008	CONVÊNIO PARA REESTRUTURAÇÃO DA SECRETARIA DE GOVERNO DE SUZANO	0,00	0,00	0,00	100.000,00	0,00
2.4.2.2.99.0.1.009	CONVÊNIO PARA AQUISIÇÃO DE MOBILIÁRIOS PARA O INSTITUTO FEDERAL DE SÃO PAULO	0,00	0,00	0,00	100.000,00	0,00
2.4.2.9.00.0.0.000	Outras Transferências de Recursos dos Estados	0,00	4.990.987,44	0,00	0,00	0,00
2.9.0.0.00.0.0.000	OUTRAS RECEITAS DE CAPITAL	181.883,92	0,00	928.852,15	0,00	600.000,00
2.9.9.0.00.0.0.000	DEMAIS RECEITAS DE CAPITAL	0,00	0,00	0,00	0,00	600.000,00
2.9.9.9.00.0.0.000	Outras Receitas de Capital	0,00	0,00	0,00	0,00	600.000,00
2.9.9.9.99.0.0.000	Outras Receitas de Capital	0,00	0,00	0,00	0,00	600.000,00
2.9.9.9.99.0.0.000	OUTRAS RECEITAS DE CAPITAL	0,00	0,00	0,00	0,00	600.000,00
2.9.9.9.99.0.1.000	Outras Receitas de Capital - Principal	0,00	0,00	0,00	0,00	600.000,00
2.9.9.9.99.0.1.002	RECEITA LEI COMPLEMENTAR 151/2015 - 30%	0,00	0,00	0,00	0,00	600.000,00
7.0.0.0.00.0.0.000	RECEITAS CORRENTES - INTRA OFSS	40.113.036,92	66.874.182,71	68.387.078,15	73.059.000,00	81.500.000,00
7.2.0.0.00.0.0.000	CONTRIBUIÇÕES - INTRA OFSS	31.020.346,87	50.538.327,74	51.190.346,08	51.065.000,00	61.102.000,00
7.2.1.0.00.0.0.000	CONTRIBUIÇÕES SOCIAIS - INTRA OFSS	31.020.346,87	50.538.327,74	51.190.346,08	51.065.000,00	61.102.000,00
7.2.1.5.00.0.0.000	Contribuição para o Plano de Seguridade Social do Servidor Público - CPSSS - Intra OFSS	31.020.346,87	50.538.327,74	51.190.346,08	51.065.000,00	61.102.000,00
7.2.1.5.02.0.0.000	Contribuição Patronal - Servidor Civil - Intra OFSS	20.042.388,56	39.944.005,57	42.262.420,68	41.263.000,00	50.125.000,00
7.2.1.5.02.1.0.000	Contribuição Patronal - Servidor Civil Ativo - Intra OFSS	20.042.388,56	39.944.005,57	42.262.420,68	41.263.000,00	50.125.000,00
7.2.1.5.02.1.1.000	Contribuição Patronal - Servidor Civil Ativo - Principal - Intra OFSS	20.042.388,56	39.943.971,69	42.262.420,68	41.263.000,00	50.125.000,00
7.2.1.5.02.1.1.001	CONTRIBUIÇÃO PATRONAL - SERVIDOR CIVIL ATIVO - INTRA OFSS - PREFEITURA	19.142.110,49	39.029.027,31	41.177.385,78	35.560.000,00	43.140.000,00
7.2.1.5.02.1.1.002	CONTRIBUIÇÃO PATRONAL - SERVIDOR CIVIL ATIVO - INTRA OFSS - CÂMARA	787.946,25	799.828,01	953.613,35	820.000,00	1.057.000,00



7.2.1.5.02.1.1.003	CONTRIBUIÇÃO PATRONAL - SERVIDOR CIVIL ATIVO - INTRA OFSS - IPMS	112.331,82	115.116,37	131.421,55	112.000,00	134.000,00
7.2.1.5.02.1.1.004	CONTRIBUIÇÃO PATRONAL - SERVIDOR CIVIL ATIVO - INTRA OFSS - PREFEITURA - TX ADM	0,00	0,00	0,00	4.649.000,00	5.639.000,00
7.2.1.5.02.1.1.005	CONTRIBUIÇÃO PATRONAL - SERVIDOR CIVIL ATIVO - INTRA OFSS - CÂMARA - TX ADM	0,00	0,00	0,00	107.000,00	138.000,00
7.2.1.5.02.1.1.006	CONTRIBUIÇÃO PATRONAL - SERVIDOR CIVIL ATIVO - INTRA OFSS - IPMS - TX ADM	0,00	0,00	0,00	15.000,00	17.000,00
7.2.1.5.02.1.2.000	Contribuição Patronal - Servidor Civil Ativo - Multas e Juros - Intra OFSS	0,00	33,88	0,00	0,00	0,00
7.2.1.5.51.0.0.000	Contribuição Patronal - Parcelamentos - Intra OFSS	10.977.958,31	10.594.322,17	8.927.925,40	9.802.000,00	10.977.000,00
7.2.1.5.51.1.0.000	Contribuição Patronal - Servidor Civil Ativo - Parcelamentos - Intra OFSS	0,00	0,00	0,00	9.802.000,00	10.977.000,00
7.2.1.5.51.1.1.000	Contribuição Patronal - Servidor Civil Ativo - Parcelamentos - Principal - Intra OFSS	0,00	0,00	0,00	6.107.000,00	6.107.000,00
7.2.1.5.51.1.1.001	Cpsss patronal - parcelamento de débitos PMS - patronal	0,00	0,00	0,00	5.625.000,00	5.625.000,00
7.2.1.5.51.1.1.002	Cpsss patronal - parcelamentos de débitos PMS - tx adm	0,00	0,00	0,00	482.000,00	482.000,00
7.2.1.5.51.1.2.000	Contribuição Patronal - Servidor Civil Ativo - Parcelamentos - Multas e Juros - Intra OFSS	0,00	0,00	0,00	3.695.000,00	4.870.000,00
7.2.1.5.51.1.2.001	Cpsss patronal - juros de mora - parcelamentos de débitos - PMS	0,00	0,00	0,00	3.400.000,00	4.600.000,00
7.2.1.5.51.1.2.002	Cpsss patronal - juros de mora - parcelamentos de débitos - tx adm	0,00	0,00	0,00	295.000,00	270.000,00
7.9.0.0.00.0.0.000	OUTRAS RECEITAS CORRENTES - INTRA OFSS	9.092.690,05	16.335.854,97	17.196.732,07	21.994.000,00	20.398.000,00
7.9.9.0.00.0.0.000	Demais Receitas Correntes - Intra OFSS	9.092.690,05	16.335.854,97	17.196.732,07	21.994.000,00	20.398.000,00
7.9.9.9.00.0.0.000	Outras Receitas Correntes - Intra OFSS	9.092.690,05	16.335.854,97	17.196.732,07	21.994.000,00	20.398.000,00
7.9.9.9.01.0.0.000	Aportes Periódicos para Amortização de Déficit Atuarial do Regimes Próprios de Previdência e Sistema de Proteção Social - Intra OFSS	0,00	0,00	0,00	21.994.000,00	20.398.000,00
7.9.9.9.01.0.0.000	APORTES PERIÓDICOS P/ AMORT. DÉFICIT ATUARIAL DO RPP E SISTEMA DE PROTEÇÃO SOCIAL - INTRA OFSS	0,00	0,00	0,00	21.994.000,00	20.398.000,00
7.9.9.9.01.0.1.000	Aportes Periódicos para Amortização de Déficit Atuarial do Regimes Próprios de Previdência e Sistema de Proteção Social - Principal - Intra OFSS	0,00	0,00	0,00	21.994.000,00	20.398.000,00
7.9.9.9.01.0.1.001	aportes periódicos amortiz déficit atuarial do RPPS - PREFEITURA	0,00	0,00	0,00	21.433.000,00	19.850.000,00
7.9.9.9.01.0.1.002	aportes periódicos amortiz déficit atuarial do RPPS - CÂMARA	0,00	0,00	0,00	494.000,00	486.000,00
7.9.9.9.01.0.1.003	aportes periódicos amortiz déficit atuarial do RPPS - IPMS	0,00	0,00	0,00	67.000,00	62.000,00
9.0.0.0.00.0.0.000	DEDUÇÕES DE RECEITAS	-65.561.382,31	-84.351.475,98	-97.076.712,52	-110.095.000,00	-117.240.000,00
9.7.0.0.00.0.0.000	DEDUÇÕES TRANSFERÊNCIAS CORRENTES	-65.561.382,31	-84.351.475,98	-97.076.712,52	-110.095.000,00	-117.240.000,00
9.7.1.0.00.0.0.000	DEDUÇÕES TRANSFERÊNCIAS UNIÃO	-13.119.233,15	-17.627.115,34	-21.989.463,60	-25.043.000,00	-25.030.000,00
9.7.1.1.00.0.0.000	DEDUÇÕES TRANSFERÊNCIAS UNIÃO E SUAS ENTIDADES	0,00	0,00	-21.989.463,60	-25.043.000,00	-25.030.000,00
9.7.1.1.51.0.0.000	DEDUÇÕES NA RECEITA COTA PARTE FUNDO	0,00	0,00	-21.936.681,31	-25.000.000,00	-25.000.000,00

(Handwritten signature)



PARTICIPAÇÃO DOS MUNICÍPIOS						
9.7.1.1.51.1.0.000	DEDUÇÕES NA RECEITA PARA O FUNDEB - FPM- QUOTA MENSAL	0,00	0,00	21.936.681,31	-25.000.000,00	-25.000.000,00
9.7.1.1.51.1.1.000	DEDUÇÕES NA RECEITA PARA O FUNDEB - FPM - QUOTA MENSAL - PRINCIPAL	0,00	0,00	21.936.681,31	-25.000.000,00	-25.000.000,00
9.7.1.1.51.1.1.001	DEDUÇÕES NA RECEITA PARA O FUNDEB - FPM	0,00	0,00	-21.936.681,31	-25.000.000,00	-25.000.000,00
9.7.1.1.52.0.0.000	DEDUÇÕES NA RECEITA PARA O FUNDEB - ITR	0,00	0,00	-52.782,29	-43.000,00	-30.000,00
9.7.1.1.52.0.0.000	DEDUÇÕES NA RECEITA PARA O FUNDEB - ITR	0,00	0,00	-52.782,29	-43.000,00	-30.000,00
9.7.1.1.52.0.1.000	DEDUÇÕES NA RECEITA PARA O FUNDEB - ITR - PRINCIPAL	0,00	0,00	-52.782,29	-43.000,00	-30.000,00
9.7.1.1.52.0.1.001	DEDUÇÕES NA RECEITA PARA O FUNDEB - ITR	0,00	0,00	-52.782,29	-43.000,00	-30.000,00
9.7.1.8.00.0.0.000	DEDUÇÕES P/ FUNDEB - UNIÃO	-13.119.233,15	-17.627.115,34	0,00	0,00	0,00
9.7.2.0.00.0.0.000	DEDUÇÕES TRANSFERÊNCIAS DOS ESTADOS	-52.442.149,16	-66.724.360,64	-75.087.248,92	-85.052.000,00	-92.210.000,00
9.7.2.1.00.0.0.000	DEDUÇÕES PARTICIPAÇÃO NA RECEITA DOS ESTADOS E DF	0,00	0,00	-75.087.248,92	-85.052.000,00	-92.210.000,00
9.7.2.1.50.0.0.000	DEDUÇÕES COTA PARTE DO ICMS	0,00	0,00	-64.192.360,15	-73.000.000,00	-77.600.000,00
9.7.2.1.50.0.0.000	DEDUÇÕES COTA PARTE DO ICMS	0,00	0,00	-64.192.360,15	-73.000.000,00	-77.600.000,00
9.7.2.1.50.0.1.000	DEDUÇÕES COTA PARTE DO ICMS - PRINCIPAL	0,00	0,00	64.192.360,15	-73.000.000,00	-77.600.000,00
9.7.2.1.50.0.1.001	DEDUÇÕES NA RECEITA PARA O FUNDEB - ICMS	0,00	0,00	-64.192.360,15	-73.000.000,00	-77.600.000,00
9.7.2.1.51.0.0.000	DEDUÇÕES COTA PARTE DO IPVA	0,00	0,00	-10.508.509,18	-11.600.000,00	-14.200.000,00
9.7.2.1.51.0.0.000	DEDUÇÕES COTA PARTE DO IPVA	0,00	0,00	-10.508.509,18	-11.600.000,00	-14.200.000,00
9.7.2.1.51.0.1.000	DEDUÇÕES COTA PARTE DO IPVA - PRINCIPAL	0,00	0,00	10.508.509,18	-11.600.000,00	-14.200.000,00
9.7.2.1.51.0.1.001	DEDUÇÕES NA RECEITA PARA O FUNDEB - IPVA	0,00	0,00	-10.508.509,18	-11.600.000,00	-14.200.000,00
9.7.2.1.52.0.0.000	DEDUÇÕES COTA PARTE DO IPI	0,00	0,00	-386.379,59	-452.000,00	-410.000,00
9.7.2.1.52.0.0.000	DEDUÇÕES COTA PARTE DO IPI	0,00	0,00	-386.379,59	-452.000,00	-410.000,00
9.7.2.1.52.0.1.000	DEDUÇÕES COTA PARTE DO IPI - PRINCIPAL	0,00	0,00	386.379,59	-452.000,00	-410.000,00
9.7.2.1.52.0.1.001	DEDUÇÕES NA RECEITA PARA O FUNDEB - IPI EXPO	0,00	0,00	-386.379,59	-452.000,00	-410.000,00
9.7.2.8.00.0.0.000	DEDUÇÕES P/ FUNDEB - ESTADOS	-52.442.149,16	-66.724.360,64	0,00	0,00	0,00
TOTAL		929.645.361,00	1.056.712.471,94	1.284.624.286,20	1.453.740.124,97	1.432.376.274,50

PAINEL COMPARATIVO DA DESPESA ORÇAMENTÁRIA

Código	ESPECIFICAÇÃO	REALIZADA		ORÇADA	ESTIMADA
		2022	2023	2023	2024
3.0.00.00	DESPESAS CORRENTES	1.005.876.818,97	1.005.876.818,97	1.118.994.169,90	1.205.778.543,11
3.1.00.00	PESSOAL E ENCARGOS SOCIAIS	435.604.709,93	435.604.709,93	526.526.200,00	545.041.798,75
TOTAL		1.005.876.818,97	1.005.876.818,97	1.118.994.169,90	1.205.778.543,11




PAINEL COMPARATIVO DA DESPESA ORÇAMENTÁRIA

Código	ESPECIFICAÇÃO	REALIZADA	ORÇADA	ESTIMADA
		2022	2023	2024
3.1.90.00	APLICAÇÕES DIRETAS	45.074.027,82	457.490.900,00	481.539.898,75
3.1.90.01	APOSENTADORIAS E REFORMAS	0,00	33.450.000,00	33.610.000,00
3.1.90.03	PENSÕES	0,00	9.200.000,00	14.080.000,00
3.1.90.11	Vencimentos e Vantagens Fixas - Pessoal Civil	0,00	376.803.400,00	402.631.698,75
3.1.90.13	Obrigações Patronais	0,00	14.254.600,00	15.494.800,00
3.1.90.16	Outras Despesas Variáveis - Pessoal Civil	0,00	23.127.800,00	15.198.300,00
3.1.90.91	Sentenças Judiciais	0,00	650.000,00	520.000,00
3.1.90.92	DESPESAS DE EXERCÍCIOS ANTERIORES	0,00	2.000,00	2.000,00
3.1.90.94	Indenizações e Restituições Trabalhistas	0,00	3.100,00	3.100,00
3.1.91.00	APLICAÇÕES DIRETAS- INTRA-ORÇAMENTÁRIAS	54.397.468,09	69.035.300,00	63.501.900,00
3.1.91.13	Obrigações Patronais	54.397.468,09	69.035.300,00	63.501.900,00
3.2.00.00	JUROS E ENCARGOS DA DÍVIDA	11.772.045,12	17.600.000,00	21.451.920,00
3.2.90.00	APLICAÇÕES DIRETAS	9.505.634,73	12.200.000,00	15.919.920,00
3.2.90.21	Juros sobre a Dívida por Contrato	9.505.634,73	12.000.000,00	15.887.400,00
3.2.90.22	Outros Encargos sobre a Dívida por Contrato	0,00	200.000,00	32.520,00
3.2.91.00	JUROS E ENCARGOS DA DÍVIDA - INTRA-ORÇAMENTÁRIAS	2.266.410,39	5.400.000,00	5.532.000,00
3.2.91.21	Juros sobre a Dívida por Contrato	2.266.410,39	5.400.000,00	5.532.000,00
3.3.00.00	OUTRAS DESPESAS CORRENTES	558.500.063,92	574.867.969,90	639.284.824,36
3.3.50.00	INVESTIMENTOS	0,00	181.300.901,66	225.665.249,02
3.3.50.39	OUTROS SERVIÇOS DE TERCEIROS - PESSOA JURÍDICA	0,00	99.519.090,66	116.626.457,82
3.3.50.41	Contribuições	0,00	4.500.000,00	4.500.000,00
3.3.50.43	Subvenções Sociais	0,00	5.000,00	1,00
3.3.50.85	CONTRATO DE GESTÃO	0,00	77.276.811,00	105.538.790,20
3.3.70.41	Contribuições	0,00	10.000,00	6.000,00
3.3.71.00	TRANSFERÊNCIAS A CONSÓRCIOS PÚBLICOS MEDIANTE CONTRATO DE	0,00	1.069.863,00	724.346,84
3.3.71.39	OUTROS SERVIÇOS DE TERCEIROS - PESSOA JURÍDICA	0,00	365.000,00	76.200,00
3.3.71.70	RATEIO PELA PARTICIPAÇÃO EM CONSÓRCIO PÚBLICO	0,00	704.863,00	648.146,84
3.3.90.00	APLICAÇÕES DIRETAS	0,00	392.487.205,24	411.889.228,50
3.3.90.08	Outros Benefícios Assistenciais	0,00	25.000,00	25.000,00
3.3.90.30	Material de Consumo	0,00	75.402.917,45	89.996.079,41
3.3.90.31	Premiações Culturais, Artísticas, Científicas, Desportivas e Outras	0,00	1.001.770,71	111.000,00
3.3.90.32	Material de Distribuição Gratuita	0,00	22.488.611,19	22.441.402,79
	TOTAL	1.005.876.818,97	1.118.994.169,90	1.205.778.543,11



PAINEL COMPARATIVO DA DESPESA ORÇAMENTÁRIA

Código	ESPECIFICAÇÃO	REALIZADA	ORÇADA	ESTIMADA
		2022	2023	2024
3.3.90.33	Passagens e Despesas com locomoção	0,00	253.403,00	218.405,00
3.3.90.35	Serviços de Consultoria	0,00	576.300,00	599.300,00
3.3.90.36	Outros Serviços de Terceiros - Pessoa Física	0,00	5.308.009,07	5.951.736,89
3.3.90.39	OUTROS SERVIÇOS DE TERCEIROS - PESSOA JURÍDICA	0,00	225.593.247,48	224.151.782,41
3.3.90.40	SERVIÇOS DE TECNOLOGIA DA INFORMAÇÃO E COMUNICAÇÃO - PJ	0,00	2.360.552,00	2.560.553,00
3.3.90.46	Auxílio Alimentação	0,00	40.754.388,34	44.032.000,00
3.3.90.47	Obrigações Tributárias e Contributivas	0,00	12.993.000,00	14.554.260,00
3.3.90.48	Outros Auxílios Financeiros a Pessoas Físicas	0,00	3.780.100,00	5.590.000,00
3.3.90.49	Auxílio-Transporte	0,00	25.000,00	25.000,00
3.3.90.91	Sentenças Judiciais	0,00	350.000,00	480.000,00
3.3.90.92	DESPESAS DE EXERCÍCIOS ANTERIORES	0,00	1.402,00	1.303,00
3.3.90.93	Indenizações e Restituições	0,00	1.573.504,00	1.151.406,00
4.0.00.00	DESPESAS DE CAPITAL	146.391.535,34	196.972.957,98	104.718.131,85
4.4.00.00	INVESTIMENTOS	124.211.832,40	170.622.957,98	73.078.565,53
4.4.50.00	INVESTIMENTOS	0,00	73.082,85	4,00
4.4.50.51	OBRAS E INSTALAÇÕES	0,00	30.000,00	0,00
4.4.50.52	EQUIPAMENTOS E MATERIAL PERMANENTE	0,00	43.082,85	4,00
4.4.90.00	APLICAÇÕES DIRETAS	0,00	170.549.875,13	73.078.561,53
4.4.90.39	OUTROS SERVIÇOS DE TERCEIROS - PESSOA JURÍDICA	0,00	31.491.673,39	13.577.653,68
4.4.90.51	OBRAS E INSTALAÇÕES	0,00	113.809.561,88	41.151.299,10
4.4.90.52	EQUIPAMENTOS E MATERIAL PERMANENTE	0,00	13.548.239,86	5.749.108,75
4.4.90.91	Sentenças Judiciais	0,00	11.200.000,00	11.400.000,00
4.4.90.92	DESPESAS DE EXERCÍCIOS ANTERIORES	0,00	200,00	200,00
4.4.90.93	Indenizações e Restituições	0,00	500.200,00	1.200.300,00
4.5.00.00	INVERSÕES FINANCEIRAS	0,00	1.150.000,00	151.001,00
4.5.90.00	APLICAÇÕES DIRETAS	0,00	1.150.000,00	151.001,00
4.5.90.61	Aquisição de Imóveis	0,00	1.150.000,00	151.001,00
4.6.00.00	AMORTIZAÇÃO DA DÍVIDA	22.179.702,94	25.200.000,00	31.488.565,32
4.6.90.00	APLICAÇÕES DIRETAS	15.713.972,34	19.000.000,00	20.180.711,16
4.6.90.71	Principal da Dívida Contratual Resgatado	15.713.972,34	19.000.000,00	20.180.711,16
4.6.91.71	Principal da Dívida Contratual Resgatado	6.465.730,60	6.200.000,00	11.307.854,16
9.0.00.00	RESERVA DE CONTINGÊNCIA	0,00	137.772.997,09	121.879.599,54
	TOTAL	1.152.268.354,31	1.453.740.124,97	1.432.376.274,50



PAINEL COMPARATIVO DA DESPESA ORÇAMENTÁRIA

Código	ESPECIFICAÇÃO	REALIZADA	ORÇADA	ESTIMADA
		2022	2023	2024
9.9.00.00	RESERVA DE CONTINGÊNCIA	0.00	137.772.997,09	121.879.599,54
9.9.99.00	À DEFINIR	0.00	137.772.997,09	121.879.599,54
9.9.99.99	Reserva de Contingência RPPS	0.00	137.772.997,09	121.879.599,54
TOTAL		1.152.268.354,31	1.453.740.124,97	1.432.376.274,50





MUNICÍPIO DE SUZANO
ESTADO DE SÃO PAULO
República Federativa do Brasil

Tabelas Explicativas Da Receita e Despesa

Art.22 §2º Inc.III - Lei 4.320/64

Consolidado Geral - 2024

PAINEL COMPARATIVO DA RECEITA ORÇAMENTÁRIA

CÓDIGO	ESPECIFICAÇÃO	REALIZADA			ORÇADA	ESTIMADA
		2020	2021	2022	2023	2024
1.0.0.0.00.0.0.000	RECEITAS CORRENTES	894.812.452,12	1.038.564.863,11	1.265.415.193,21	1.357.119.695,54	1.414.772.136,50
1.1.0.0.00.0.0.000	IMPOSTOS, TAXAS E CONTRIBUIÇÕES DE MELHORIA	218.989.419,05	253.154.567,34	291.876.133,82	329.613.500,00	366.605.000,00
1.1.1.0.00.0.0.000	IMPOSTOS	213.560.004,05	247.203.644,68	284.842.462,86	306.960.000,00	357.850.000,00
1.1.1.2.00.0.0.000	IMPOSTOS SOBRE O PATRIMÔNIO	0,00	0,00	0,00	178.360.000,00	188.370.000,00
1.1.1.2.50.0.0.000	Imposto sobre a Propriedade Predial e Territorial Urbana	0,00	0,00	0,00	161.860.000,00	170.370.000,00
1.1.1.2.50.0.0.000	IMPOSTO SOBRE A PROPRIEDADE PREDIAL E TERRITORIAL URBANA	0,00	0,00	0,00	161.860.000,00	170.370.000,00
1.1.1.2.50.0.1.000	Imposto sobre a Propriedade Predial e Territorial Urbana - Principal	0,00	0,00	0,00	144.000.000,00	146.850.000,00
1.1.1.2.50.0.1.001	imposto sobre a propriedade predial urbana	0,00	0,00	0,00	127.000.000,00	131.000.000,00
1.1.1.2.50.0.1.002	Imposto sobre a propriedade territorial urbana	0,00	0,00	0,00	17.000.000,00	15.850.000,00
1.1.1.2.50.0.2.000	Imposto sobre a Propriedade Predial e Territorial Urbana - Multas e Juros	0,00	0,00	0,00	960.000,00	960.000,00
1.1.1.2.50.0.2.001	multas e juros de mora do iptu	0,00	0,00	0,00	960.000,00	960.000,00
1.1.1.2.50.0.3.000	Imposto sobre a Propriedade Predial e Territorial Urbana - Dívida Ativa	0,00	0,00	0,00	13.000.000,00	17.260.000,00
1.1.1.2.50.0.3.001	Receita dívida ativa imposto s/ propriedade predial territorial urbana	0,00	0,00	0,00	13.000.000,00	17.260.000,00
1.1.1.2.50.0.4.000	Imposto sobre a Propriedade Predial e Territorial Urbana - Dívida Ativa - Multas e Juros	0,00	0,00	0,00	3.900.000,00	5.300.000,00
1.1.1.2.50.0.4.001	multas e juros de mora da dívida ativa do iptu	0,00	0,00	0,00	3.900.000,00	5.300.000,00
1.1.1.2.53.0.0.000	Impostos sobre Transmissão "Inter Vivos" de Bens Imóveis e de Direitos Reais sobre Imóveis	0,00	0,00	0,00	16.500.000,00	18.000.000,00
1.1.1.2.53.0.0.000	IMPOSTOS SOBRE TRANSMISSÃO "INTER VIVOS" DE BENS IMÓVEIS E DE DIREITOS REAIS SOBRE IMÓVEIS	0,00	0,00	0,00	16.500.000,00	18.000.000,00
1.1.1.2.53.0.1.000	Impostos sobre Transmissão "Inter Vivos" de Bens Imóveis e de Direitos Reais sobre Imóveis - Principal	0,00	0,00	0,00	16.500.000,00	18.000.000,00
1.1.1.2.53.0.1.001	imp.s/tr.inter vivos-bens imov.e dir.reais	0,00	0,00	0,00	16.500.000,00	18.000.000,00
1.1.1.3.00.0.0.000	IMPOSTOS SOBRE A RENDA E PROVENTOS DE	0,00	0,00	0,00	27.600.000,00	41.000.000,00

(Handwritten signature)



QUALQUER NATUREZA						
1.1.1.3.03.0.0.000	IMPOSTO SOBRE A RENDA - RETIDO NA FONTE	0,00	0,00	0,00	27.600.000,00	41.000.000,00
1.1.1.3.03.1.0.000	IMPOSTO SOBRE A RENDA - RETIDO NA FONTE - TRABALHO	0,00	0,00	0,00	26.500.000,00	37.850.000,00
1.1.1.3.03.1.0.000	Imposto sobre a Renda - Retido na Fonte - Trabalho	0,00	0,00	0,00	26.500.000,00	37.850.000,00
1.1.1.3.03.1.1.000	IMPOSTO SOBRE A RENDA - RETIDO NA FONTE - TRABALHO - PRINCIPAL	0,00	0,00	0,00	26.500.000,00	37.850.000,00
1.1.1.3.03.1.1.000	Imposto sobre a Renda - Retido na Fonte - Trabalho - Principal	0,00	0,00	0,00	26.500.000,00	37.850.000,00
1.1.1.3.03.1.1.001	irrf sobre os rendimentos do trabalho	0,00	0,00	0,00	26.500.000,00	37.850.000,00
1.1.1.3.03.2.0.000	IMPOSTO SOBRE A RENDA - RETIDO NA FONTE - CAPITAL	0,00	0,00	0,00	100.000,00	150.000,00
1.1.1.3.03.2.1.000	IMPOSTO SOBRE A RENDA - RETIDO NA FONTE - CAPITAL - PRINCIPAL	0,00	0,00	0,00	100.000,00	150.000,00
1.1.1.3.03.2.1.001	IRRF ALUGUEIS	0,00	0,00	0,00	100.000,00	150.000,00
1.1.1.3.03.4.0.000	Imposto sobre a Renda - Retido na Fonte - Outros Rendimentos	0,00	0,00	0,00	1.000.000,00	3.000.000,00
1.1.1.3.03.4.0.000	IMPOSTO SOBRE A RENDA - RETIDO NA FONTE - OUTROS RENDIMENTOS	0,00	0,00	0,00	1.000.000,00	3.000.000,00
1.1.1.3.03.4.1.000	Imposto sobre a Renda - Retido na Fonte - Outros Rendimentos - Principal	0,00	0,00	0,00	1.000.000,00	3.000.000,00
1.1.1.3.03.4.1.000	IMPOSTO SOBRE A RENDA - RETIDO NA FONTE - OUTROS RENDIMENTOS - PRINCIPAL	0,00	0,00	0,00	1.000.000,00	3.000.000,00
1.1.1.3.03.4.1.001	irrf retido na fonte - outros rendimentos	0,00	0,00	0,00	1.000.000,00	3.000.000,00
1.1.1.4.00.0.0.000	Impostos sobre a Produção e Circulação de Mercadorias e Serviços	0,00	0,00	0,00	101.000.000,00	128.480.000,00
1.1.1.4.51.0.0.000	Impostos sobre Serviços	0,00	0,00	0,00	101.000.000,00	128.480.000,00
1.1.1.4.51.1.0.000	Imposto sobre Serviços de Qualquer Natureza - ISSQN	0,00	0,00	0,00	101.000.000,00	128.480.000,00
1.1.1.4.51.1.1.000	Imposto sobre Serviços de Qualquer Natureza - ISSQN - Principal	0,00	0,00	0,00	100.000.000,00	128.000.000,00
1.1.1.4.51.1.1.001	imposto sobre serviços de qualquer natureza	0,00	0,00	0,00	100.000.000,00	128.000.000,00
1.1.1.4.51.1.2.000	Imposto sobre Serviços de Qualquer Natureza - ISSQN - Multas e Juros	0,00	0,00	0,00	20.000,00	40.000,00
1.1.1.4.51.1.2.001	mult.e juros de mora do imp.s/serv.qualq.natureza	0,00	0,00	0,00	20.000,00	40.000,00
1.1.1.4.51.1.3.000	Imposto sobre Serviços de Qualquer Natureza - ISSQN - Dívida Ativa	0,00	0,00	0,00	800.000,00	300.000,00
1.1.1.4.51.1.3.001	rec dívida ativa imposto s/ serviços de qualquer natureza	0,00	0,00	0,00	800.000,00	300.000,00
1.1.1.4.51.1.4.000	Imposto sobre Serviços de Qualquer Natureza - ISSQN - Dívida Ativa - Multas e Juros	0,00	0,00	0,00	180.000,00	140.000,00
1.1.1.4.51.1.4.001	Imposto sobre Serviços de Qualquer Natureza - SSQN - Dívida Ativa - Multas e Juros	0,00	0,00	0,00	180.000,00	140.000,00
1.1.2.0.00.0.0.000	TAXAS	5.429.415,00	5.950.922,66	7.033.670,96	22.653.500,00	8.755.000,00
1.1.2.1.00.0.0.000	Taxas pelo Exercício do Poder de Polícia	5.128.644,61	5.341.020,38	6.215.176,89	6.903.500,00	7.755.000,00
1.1.2.1.01.0.0.000	Taxas de Inspeção, Controle e Fiscalização	4.862.232,14	5.058.137,13	5.921.553,37	6.583.500,00	7.405.000,00



1.1.2.1.01.0.0.000	TAXAS DE INSPEÇÃO, CONTROLE E FISCALIZAÇÃO	0,00	0,00	0,00	6.583.500,00	7.405.000,00
1.1.2.1.01.0.1.000	Taxas de Inspeção, Controle e Fiscalização - Principal	0,00	0,00	0,00	5.960.000,00	6.190.000,00
1.1.2.1.01.0.1.001	tx de licença p/ funcionamento de estabel. coml. ind. e prestação de serviços	0,00	0,00	0,00	5.150.000,00	5.290.000,00
1.1.2.1.01.0.1.002	tx de publicidade comercial	0,00	0,00	0,00	300.000,00	300.000,00
1.1.2.1.01.0.1.003	tx apreensão de veiculos	0,00	0,00	0,00	250.000,00	350.000,00
1.1.2.1.01.0.1.004	tx de licença para execução de obras	0,00	0,00	0,00	260.000,00	250.000,00
1.1.2.1.01.0.2.000	Taxas de Inspeção, Controle e Fiscalização - Multas e Juros	0,00	0,00	0,00	60.000,00	100.000,00
1.1.2.1.01.0.2.001	multas e juros tx de licença de func. estabel. coml., ind. e prestação de servs.	0,00	0,00	0,00	60.000,00	100.000,00
1.1.2.1.01.0.3.000	Taxas de Inspeção, Controle e Fiscalização - Dívida Ativa	0,00	0,00	0,00	475.000,00	880.000,00
1.1.2.1.01.0.3.001	dívida ativa tx licença func. estabel. coml. ind. e prestação de serviços	0,00	0,00	0,00	465.000,00	800.000,00
1.1.2.1.01.0.3.002	dívida ativa tx publicidade comercial	0,00	0,00	0,00	10.000,00	80.000,00
1.1.2.1.01.0.4.000	Taxas de Inspeção, Controle e Fiscalização - Dívida Ativa - Multas e Juros	0,00	0,00	0,00	88.500,00	235.000,00
1.1.2.1.01.0.4.001	multas e juros dívida ativa tx de licença p/ func estab coml. ind. e prestação de servs	0,00	0,00	0,00	85.000,00	220.000,00
1.1.2.1.01.0.4.002	multas e juros dívida ativa publicidade comercial	0,00	0,00	0,00	3.500,00	15.000,00
1.1.2.1.50.0.0.000	Taxa de Fiscalização de Vigilância Sanitária	266.412,47	282.883,25	293.623,52	320.000,00	350.000,00
1.1.2.1.50.0.0.000	TAXA DE FISCALIZAÇÃO DE VIGILÂNCIA SANITÁRIA	266.412,47	282.883,25	293.623,52	320.000,00	350.000,00
1.1.2.1.50.0.1.000	Taxa de Fiscalização de Vigilância Sanitária - Principal	266.412,47	282.883,25	293.623,52	320.000,00	350.000,00
1.1.2.1.50.0.1.001	Tx de fiscalização de vigilância sanitária	266.412,47	282.883,25	293.623,52	320.000,00	350.000,00
1.1.2.2.00.0.0.000	Taxas pela Prestação de Serviços	300.770,39	609.902,28	818.494,07	15.750.000,00	1.000.000,00
1.1.2.2.01.0.0.000	Taxas pela Prestação de Serviços em Geral	0,00	0,00	0,00	15.750.000,00	1.000.000,00
1.1.2.2.01.0.0.000	TAXAS PELA PRESTAÇÃO DE SERVIÇOS EM GERAL	0,00	0,00	0,00	15.750.000,00	1.000.000,00
1.1.2.2.01.0.1.000	Taxas pela Prestação de Serviços em Geral - Principal	0,00	0,00	0,00	15.750.000,00	1.000.000,00
1.1.2.2.01.0.1.001	Taxa de expediente	0,00	0,00	0,00	750.000,00	1.000.000,00
1.1.2.2.01.0.1.002	Taxa de custeio ambiental	0,00	0,00	0,00	15.000.000,00	0,00
1.2.0.0.00.0.0.000	CONTRIBUIÇÕES	38.998.513,73	43.313.480,49	44.937.934,26	40.929.000,00	50.993.000,00
1.2.1.0.00.0.0.000	CONTRIBUIÇÕES SOCIAIS	26.512.956,94	30.154.912,15	34.535.478,46	33.929.000,00	41.143.000,00
1.2.1.5.00.0.0.000	Contribuições para Regimes Próprios de Previdência e Sistema de Proteção Social	26.512.956,94	30.154.912,15	34.535.478,46	33.929.000,00	41.143.000,00
1.2.1.5.01.0.0.000	Contribuição do Servidor Civil	26.512.956,94	30.154.912,15	34.535.478,46	33.929.000,00	41.143.000,00
1.2.1.5.01.1.0.000	Contribuição do Servidor Civil Ativo	26.052.750,81	29.627.074,66	33.992.029,61	33.397.000,00	40.589.000,00
1.2.1.5.01.1.1.000	Contribuição do Servidor Civil Ativo - Principal	26.052.750,81	29.627.055,19	33.992.029,61	33.397.000,00	40.589.000,00
1.2.1.5.01.1.1.001	Cpsss do servidor civil ativo - PREFEITURA	25.498.892,49	28.524.336,90	33.124.809,63	32.544.000,00	39.500.000,00
1.2.1.5.01.1.1.001	CONTRIBUIÇÃO DO SERVIDOR CIVIL ATIVO - PREFEITURA	0,00	0,00	0,00	32.544.000,00	39.500.000,00
1.2.1.5.01.1.1.002	Cpsss do servidor civil ativo - CÂMARA	482.433,72	614.139,95	764.188,86	0,00	0,00

(Handwritten signature)



1.2.1.5.01.1.1.002	CONTRIBUIÇÃO DO SERVIDOR CIVIL ATIVO - CÂMARA	0,00	0,00	0,00	751.000,00	967.000,00
1.2.1.5.01.1.1.003	CONTRIBUIÇÃO DO SERVIDOR CIVIL ATIVO - IPMS	71.424,60	88.578,34	103.031,12	102.000,00	122.000,00
1.2.1.5.01.1.1.003	Cpsss do servidor civil ativo - IPMS	0,00	0,00	0,00	102.000,00	122.000,00
1.2.1.5.01.1.2.000	Contribuição do Servidor Civil Ativo - Multas e Juros	0,00	19,47	0,00	0,00	0,00
1.2.1.5.01.2.0.000	Contribuição do Servidor Civil Inativo	371.112,50	437.515,90	424.660,48	420.000,00	379.000,00
1.2.1.5.01.2.1.000	Contribuição do Servidor Civil Inativo - Principal	371.112,50	437.515,90	424.660,48	420.000,00	379.000,00
1.2.1.5.01.2.1.001	Cpsss do servidor civil - inativo	371.112,50	437.515,90	424.660,48	420.000,00	379.000,00
1.2.1.5.01.2.1.001	CONTRIBUIÇÃO DO SERVIDOR CIVIL - INATIVO	0,00	0,00	0,00	420.000,00	379.000,00
1.2.1.5.01.3.0.000	Contribuição do Servidor Civil - Pensionistas	89.093,63	90.321,59	118.788,37	112.000,00	175.000,00
1.2.1.5.01.3.1.000	Contribuição do Servidor Civil - Pensionistas - Principal	89.093,63	90.321,59	118.788,37	112.000,00	175.000,00
1.2.1.5.01.3.1.001	Cpsss do servidor civil - pensionistas	89.093,63	90.321,59	118.788,37	112.000,00	175.000,00
1.2.1.5.01.3.1.001	CONTRIBUIÇÃO DO SERVIDOR CIVIL - PENSIONISTAS	0,00	0,00	0,00	112.000,00	175.000,00
1.2.4.0.00.0.0.000	CONTRIBUIÇÃO PARA O CUSTEIO DO SERVIÇO DE ILUMINAÇÃO PÚBLICA	12.485.556,79	13.158.568,34	13.402.455,80	7.000.000,00	9.850.000,00
1.2.4.1.00.0.0.000	Contribuição para o Custeio do Serviço de Iluminação Pública	0,00	0,00	0,00	7.000.000,00	9.850.000,00
1.2.4.1.50.0.0.000	Contribuição para o Custeio do Serviço de Iluminação Pública	0,00	0,00	0,00	7.000.000,00	9.850.000,00
1.2.4.1.50.0.0.000	CONTRIBUIÇÃO PARA O CUSTEIO DO SERVIÇO DE ILUMINAÇÃO PÚBLICA	0,00	0,00	0,00	7.000.000,00	9.850.000,00
1.2.4.1.50.0.1.000	Contribuição para o Custeio do Serviço de Iluminação Pública - Principal	0,00	0,00	0,00	7.000.000,00	9.850.000,00
1.2.4.1.50.0.1.001	contribuição para o custeio de iluminação pública	0,00	0,00	0,00	7.000.000,00	9.850.000,00
1.3.0.0.00.0.0.000	RECEITA PATRIMONIAL	6.993.560,93	11.377.349,73	74.926.787,22	84.403.000,00	51.089.500,00
1.3.2.0.00.0.0.000	VALORES MOBILIÁRIOS	6.993.560,93	11.377.349,73	68.866.787,22	84.403.000,00	51.089.500,00
1.3.2.1.00.0.0.000	JUROS E CORREÇÕES MONETÁRIAS	6.991.499,99	11.373.308,12	68.866.248,58	84.400.000,00	51.088.000,00
1.3.2.1.01.0.0.000	Remuneração de Depósitos Bancários	2.261.511,52	6.576.207,86	29.187.381,74	12.110.000,00	19.145.000,00
1.3.2.1.01.0.0.000	REMUNERAÇÃO DE DEPÓSITOS BANCÁRIOS	2.261.511,52	6.576.207,86	29.187.381,74	12.110.000,00	19.145.000,00
1.3.2.1.01.0.1.000	Remuneração de Depósitos Bancários - Principal	2.261.511,52	6.576.207,86	29.187.381,74	12.110.000,00	19.145.000,00
1.3.2.1.01.0.1.001	rendimentos apl fundeb	0,00	0,00	2.554.581,17	2.000.000,00	1.000.000,00
1.3.2.1.01.0.1.002	rendimentos apl contribuição iluminação pública - CIP	0,00	0,00	44.559,36	60.000,00	150.000,00
1.3.2.1.01.0.1.003	rendimentos apl taxa vigilância sanitária	0,00	0,00	12.435,19	10.000,00	15.000,00
1.3.2.1.01.0.1.004	rendimentos apl salário educação	0,00	0,00	470.119,21	345.000,00	350.000,00
1.3.2.1.01.0.1.005	rendimentos apl dse merenda	0,00	0,00	110.101,29	50.000,00	95.000,00
1.3.2.1.01.0.1.006	rendimentos apl cide	0,00	0,00	30.504,03	15.000,00	40.000,00
1.3.2.1.01.0.1.007	rendimentos apl fumca	0,00	0,00	56.378,79	0,00	0,00
1.3.2.1.01.0.1.008	rendimentos fnde merenda - programa nacional de alimentação escolar	0,00	0,00	0,00	80.000,00	0,00
1.3.2.1.01.0.1.009	rendimentos apl multas prevenção trânsito	0,00	0,00	310.508,20	150.000,00	495.000,00
1.3.2.1.01.0.1.010	rendimentos apl recursos não vinculados	1.264.011,93	2.962.722,82	6.761.942,13	0,00	17.000.000,00



1.3.2.1.01.0.1.011	rendimentos apl recursos não vinculados	997.499,59	3.613.485,24	18.171.200,60	9.400.000,00	0,00
1.3.2.1.01.0.1.151	Rendimentos projeto trupe volante	0,00	0,00	5.732,79	0,00	0,00
1.3.2.1.01.0.1.152	RENDIMENTOS REFORMA DA ALAMBRADOS PQ MAX FEFFER	0,00	0,00	2.428,03	0,00	0,00
1.3.2.1.01.0.1.153	RENDIMENTOS PROGRAMA INFRAESTRUTURA VIÁRIA ESTADUA	0,00	0,00	115.581,74	0,00	0,00
1.3.2.1.01.0.1.154	RENDIMENTOS INFRAESTRUTURA URBANA AV PAUL PERCY HARRIS	0,00	0,00	1.574,62	0,00	0,00
1.3.2.1.01.0.1.155	RENDIMENTOS FINISA II	0,00	0,00	422.149,07	0,00	0,00
1.3.2.1.01.0.1.156	Rendimentos do aprimoramento da gestão municipal do Cadastro Único	0,00	0,00	7.120,94	0,00	0,00
1.3.2.1.01.0.1.157	RENDIMENTOS ESTRUTURAÇÃO DA REDE DE SERVS. DO SUAS - SIGTV	0,00	0,00	29.721,29	0,00	0,00
1.3.2.1.01.0.1.158	RENDIMENTOS PAVIMENTAÇÃO E DRENAGEM NA RUA DAS PALMAS - PALMEIRAS	0,00	0,00	17.749,07	0,00	0,00
1.3.2.1.01.0.1.159	RENDIMENTOS AUX. FINANC. GRATUIDADE AOS IDOSOS NO TRANSP. PUBLICO	0,00	0,00	30.916,54	0,00	0,00
1.3.2.1.01.0.1.161	RENDIMENTOS MODERNIZAÇÃO DA FROTA DA GUARDA CIVIL MUNICIPAL	0,00	0,00	20.204,58	0,00	0,00
1.3.2.1.01.0.1.162	RENDIMENTOS ORGANIZAÇÃO SOCIOASSISTENCIAL AAMAE	0,00	0,00	860,34	0,00	0,00
1.3.2.1.01.0.1.163	RENDIMENTOS CONSTRUÇÃO TERMINAL PALMEIRAS	0,00	0,00	10.562,74	0,00	0,00
1.3.2.1.01.0.1.164	RENDIMENTOS CONTRATAÇÃO DE SERVS DE CASTRAÇÃO - EMENDA DEP ESTEVAM GALVÃO	0,00	0,00	450,02	0,00	0,00
1.3.2.1.04.0.0.000	Remuneração dos Recursos do Regime Próprio de Previdência Social - RPPS	4.729.988,47	4.797.100,26	39.678.866,84	72.290.000,00	31.943.000,00
1.3.2.1.04.0.0.000	REMUNERAÇÃO DOS RECURSOS DO REGIME PRÓPRIO DE PREVIDÊNCIA SOCIAL - RPPS	4.729.988,47	4.797.100,26	39.678.866,84	72.290.000,00	31.943.000,00
1.3.2.1.04.0.1.000	Remuneração dos Recursos do Regime Próprio de Previdência Social - RPPS - Principal	4.729.988,47	4.797.100,26	39.678.866,84	72.290.000,00	31.943.000,00
1.3.2.1.04.0.1.001	Remuneração dos recursos do RPPS - Renda Fixa	3.661.858,29	4.455.867,31	38.182.512,04	47.000.000,00	22.360.000,00
1.3.2.1.04.0.1.002	Remuneração dos recursos do RPPS - Renda Variável	1.068.130,18	341.232,95	1.496.354,80	25.290.000,00	9.583.000,00
1.3.2.2.00.0.0.000	DIVIDENDOS	2.060,94	4.041,61	538,64	3.000,00	1.500,00
1.3.2.2.01.0.0.000	Dividendos	0,00	0,00	0,00	3.000,00	1.500,00
1.3.2.2.01.0.0.000	DIVIDENDOS	0,00	0,00	0,00	3.000,00	1.500,00
1.3.2.2.01.0.1.000	Dividendos - Principal	0,00	0,00	0,00	3.000,00	1.500,00
1.3.2.2.01.0.1.001	DIVIDENDOS	0,00	0,00	0,00	3.000,00	1.500,00
1.3.6.0.00.0.0.000	CESSÃO DE DIREITOS	0,00	0,00	6.060.000,00	0,00	0,00
1.6.0.0.00.0.0.000	RECEITA DE SERVIÇOS	108.705,48	177.789,44	201.648,71	200.000,00	150.000,00
1.6.9.0.00.0.0.000	OUTROS SERVIÇOS	0,00	0,00	0,00	200.000,00	150.000,00
1.6.9.9.00.0.0.000	Outros Serviços	0,00	0,00	0,00	200.000,00	150.000,00
1.6.9.9.99.0.0.000	Outros Serviços	0,00	0,00	0,00	200.000,00	150.000,00



1.6.9.9.99.0.0.000	OUTROS SERVIÇOS	0.00	0.00	0.00	200.000,00	150.000,00
1.6.9.9.99.0.1.000	Outros Serviços - Principal	0.00	0.00	0.00	200.000,00	150.000,00
1.6.9.9.99.0.1.001	serviços de cemiterios	0.00	0.00	0.00	200.000,00	150.000,00
1.7.0.0.00.0.0.000	TRANSFERÊNCIAS CORRENTES	611.934.110,68	709.164.575,34	829.968.154,72	881.580.611,54	921.292.740,06
1.7.1.0.00.0.0.000	TRANSFERÊNCIAS DA UNIÃO E DE SUAS ENTIDADES	213.478.708,50	195.875.699,29	232.328.331,21	241.267.897,29	245.312.328,06
1.7.1.1.00.0.0.000	Transferências Decorrentes de Participação na Receita da União	71.500.009,60	95.402.606,74	120.084.929,46	136.556.000,00	139.022.000,00
1.7.1.1.51.0.0.000	Cota-Parte do Fundo de Participação dos Municípios - FPM	71.431.674,35	95.299.458,57	119.821.017,35	136.341.000,00	138.872.000,00
1.7.1.1.51.1.0.000	Cota-Parte do Fundo de Participação dos Municípios - Cota Mensal	65.527.834,07	88.032.432,14	109.683.409,32	125.000.000,00	125.000.000,00
1.7.1.1.51.1.1.000	Cota-Parte do Fundo de Participação dos Municípios - Cota Mensal - Principal	65.527.834,07	88.032.432,14	109.683.409,32	125.000.000,00	125.000.000,00
1.7.1.1.51.1.1.001	Quota parte do fundo de participação dos municípios - FPM	65.527.834,07	88.032.432,14	109.683.409,32	125.000.000,00	125.000.000,00
1.7.1.1.51.2.0.000	COTA-PARTE DO FUNDO DE PARTICIPAÇÃO DO MUNICÍPIOS 1% COTA ENTREGUE NO MÊS DE DEZEMBRO	0,00	0,00	0,00	11.341.000,00	13.872.000,00
1.7.1.1.51.2.0.000	Cota-Parte do Fundo de Participação do Municípios - Cotas Extraordinárias	2.948.776,71	3.858.568,97	5.622.938,83	11.341.000,00	13.872.000,00
1.7.1.1.51.2.1.000	COTA-PARTE DO FUNDO DE PARTICIPAÇÃO DO MUNICÍPIOS 1% COTA ENTREGUE NO MÊS DE DEZEMBRO - PRINCIPAL	0,00	0,00	0,00	11.341.000,00	13.872.000,00
1.7.1.1.51.2.1.000	Cota-Parte do Fundo de Participação do Municípios - Cotas Extraordinárias - Principal	0,00	0,00	0,00	11.341.000,00	13.872.000,00
1.7.1.1.51.2.1.001	Quota parte fpm - 1% dezembro	0,00	0,00	0,00	5.200.000,00	6.000.000,00
1.7.1.1.51.2.1.002	QUOTA PARTE FPM - 1% JULHO	0,00	0,00	0,00	4.900.000,00	5.390.000,00
1.7.1.1.51.2.1.003	QUOTA PARTE FPM - 1% SETEMBRO	0,00	0,00	0,00	1.241.000,00	2.482.000,00
1.7.1.1.51.3.0.000	COTA-PARTE DO FUNDO DE PARTICIPAÇÃO DOS MUNICÍPIOS - 1% COTA ENTREGUE NO MÊS DE JULHO	2.955.063,57	3.408.457,46	4.514.669,20	0,00	0,00
1.7.1.1.52.0.0.000	Cota-Parte do Imposto Sobre a Propriedade Territorial Rural	68.335,25	103.148,17	263.912,11	215.000,00	150.000,00
1.7.1.1.52.0.0.000	COTA-PARTE DO IMPOSTO SOBRE A PROPRIEDADE TERRITORIAL RURAL	68.335,25	103.148,17	263.912,11	215.000,00	150.000,00
1.7.1.1.52.0.1.000	Cota-Parte do Imposto Sobre a Propriedade Territorial Rural - Principal	68.335,25	103.148,17	263.912,11	215.000,00	150.000,00
1.7.1.1.52.0.1.001	Quota parte do imposto sobre a propriedade territorial rural - itr	68.335,25	103.148,17	263.912,11	215.000,00	150.000,00
1.7.1.2.00.0.0.000	Transferências das Compensações Financeiras pela Exploração de Recursos Naturais	8.869.033,37	12.860.143,52	17.514.645,98	17.225.000,00	17.225.000,00
1.7.1.2.51.0.0.000	Cota-parte da Compensação Financeira pela Exploração de Recursos Minerais - CFEM	0,00	0,00	0,00	125.000,00	125.000,00
1.7.1.2.51.0.0.000	COTA-PARTE DA COMPENSAÇÃO FINANCEIRA PELA EXPLORAÇÃO DE RECURSOS MINEIRAIS - CFEM	0,00	0,00	0,00	125.000,00	125.000,00
1.7.1.2.51.0.1.000	Cota-parte da Compensação Financeira pela Exploração de Recursos Minerais - CFEM - Principal	0,00	0,00	0,00	125.000,00	125.000,00
1.7.1.2.51.0.1.001	Quota parte da compensação financ de recursos minerais	0,00	0,00	0,00	125.000,00	125.000,00
1.7.1.2.52.0.0.000	Cota-parte da Compensação Financeira pela Produção de	0,00	0,00	0,00	17.100.000,00	17.100.000,00

[Handwritten signature]



	Petróleo						
1.7.1.2.52.3.0.000	Cota-parte pela Participação Especial - Lei nº 9.478/97. artigo 50	0,00	0,00	0,00	14.500.000,00	14.500.000,00	
1.7.1.2.52.3.1.000	Cota-parte pela Participação Especial - Lei nº 9.478/97. artigo 50 - Principal	0,00	0,00	0,00	14.500.000,00	14.500.000,00	
1.7.1.2.52.3.1.001	anp - royalties da anp - lei 9.478/97	0,00	0,00	0,00	14.500.000,00	14.500.000,00	
1.7.1.2.52.4.0.000	Cota-Parte do Fundo Especial do Petróleo - FEP	0,00	0,00	0,00	2.600.000,00	2.600.000,00	
1.7.1.2.52.4.1.000	Cota-Parte do Fundo Especial do Petróleo - FEP - Principal	0,00	0,00	0,00	2.600.000,00	2.600.000,00	
1.7.1.2.52.4.1.001	Quota parte do fundo especial do petróleo - FEP	0,00	0,00	0,00	2.600.000,00	2.600.000,00	
1.7.1.3.00.0.0.000	Transferências de Recursos do Sistema Único de Saúde - SUS	64.697.254,62	58.304.059,20	55.219.007,94	52.050.000,00	59.655.188,14	
1.7.1.3.50.0.0.000	Transferências de Recursos do Sistema Único de Saúde - SUS - Repasses Fundo a Fundo - Bloco de Manutenção das Ações e Serviços Públicos de Saúde	0,00	0,00	0,00	52.050.000,00	59.655.188,14	
1.7.1.3.50.1.0.000	Transferências de Recursos do Bloco de Manutenção das Ações e Serviços Públicos de Saúde - Atenção Primária	0,00	0,00	0,00	14.600.000,00	24.153.465,24	
1.7.1.3.50.1.1.000	Transferências de Recursos do Bloco de Manutenção das Ações e Serviços Públicos de Saúde - Atenção Primária - Principal	0,00	0,00	0,00	14.600.000,00	24.153.465,24	
1.7.1.3.50.1.1.001	piso de atenção básica	0,00	0,00	0,00	14.600.000,00	24.153.465,24	
1.7.1.3.50.2.0.000	Transferências de Recursos do Bloco de Manutenção das Ações e Serviços Públicos de Saúde - Atenção Especializada	0,00	0,00	0,00	33.330.000,00	31.557.722,90	
1.7.1.3.50.2.1.000	Transferências de Recursos do Bloco de Manutenção das Ações e Serviços Públicos de Saúde - Atenção Especializada - Principal	0,00	0,00	0,00	33.330.000,00	31.557.722,90	
1.7.1.3.50.2.1.001	ações de média e alta complexidade ambul. e hospitalar	0,00	0,00	0,00	33.330.000,00	31.557.722,90	
1.7.1.3.50.3.0.000	Transferências de Recursos do Bloco de Manutenção das Ações e Serviços Públicos de Saúde - Vigilância em Saúde	0,00	0,00	0,00	2.280.000,00	2.090.000,00	
1.7.1.3.50.3.1.000	Transferências de Recursos do Bloco de Manutenção das Ações e Serviços Públicos de Saúde - Vigilância em Saúde - Principal	0,00	0,00	0,00	2.280.000,00	2.090.000,00	
1.7.1.3.50.3.1.001	bloco de vigilância em saúde	0,00	0,00	0,00	2.280.000,00	2.090.000,00	
1.7.1.3.50.4.0.000	Transferências de Recursos do Bloco de Manutenção das Ações e Serviços Públicos de Saúde - Assistência Farmacêutica	0,00	0,00	0,00	1.800.000,00	1.814.000,00	
1.7.1.3.50.4.1.000	Transferências de Recursos do Bloco de Manutenção das Ações e Serviços Públicos de Saúde - Assistência Farmacêutica - Principal	0,00	0,00	0,00	1.800.000,00	1.814.000,00	
1.7.1.3.50.4.1.001	assistência farmacêutica básica	0,00	0,00	0,00	1.800.000,00	1.814.000,00	
1.7.1.3.50.5.0.000	Transferências de Recursos do Bloco de Manutenção das Ações e Serviços Públicos de Saúde - Gestão do SUS	0,00	0,00	0,00	40.000,00	40.000,00	
1.7.1.3.50.5.1.000	Transferências de Recursos do Bloco de Manutenção das Ações e Serviços Públicos de Saúde - Gestão do SUS - Principal	0,00	0,00	0,00	40.000,00	40.000,00	
1.7.1.3.50.5.1.001	gestão sus	0,00	0,00	0,00	40.000,00	40.000,00	
1.7.1.4.00.0.0.000	Transferências de Recursos do Fundo Nacional do	22.855.205,08	25.571.451,55	28.512.337,56	30.360.003,00	22.490.011,00	



Desenvolvimento da Educação - FNDE

1.7.1.4.50.0.0.000	Transferências do Salário-Educação	0,00	0,00	0,00	23.155.003,00	13.000.011,00
1.7.1.4.50.0.0.000	TRANSFERÊNCIAS DO SALÁRIO-EDUCAÇÃO	0,00	0,00	0,00	23.155.003,00	13.000.011,00
1.7.1.4.50.0.1.000	Transferências do Salário-Educação - Principal	0,00	0,00	0,00	23.155.003,00	13.000.011,00
1.7.1.4.50.0.1.001	salário - educação	0,00	0,00	0,00	23.155.003,00	13.000.011,00
1.7.1.4.52.0.0.000	Transferências referentes ao Programa Nacional de Alimentação Escolar - PNAE	0,00	0,00	0,00	6.900.000,00	9.180.000,00
1.7.1.4.52.0.0.000	TRANSFERÊNCIAS REFERENTES AO PROGRAMA NACIONAL DE ALIMENTAÇÃO ESCOLAR - PNAE	0,00	0,00	0,00	6.900.000,00	9.180.000,00
1.7.1.4.52.0.1.000	Transferências referentes ao Programa Nacional de Alimentação Escolar - PNAE - Principal	0,00	0,00	0,00	6.900.000,00	9.180.000,00
1.7.1.4.52.0.1.001	Programa alimentação escolar - pnae ens médio	0,00	0,00	0,00	1.180.000,00	1.650.000,00
1.7.1.4.52.0.1.002	programa alimentação escolar - pnae eja	0,00	0,00	0,00	95.000,00	130.000,00
1.7.1.4.52.0.1.003	programa alimentação escolar - pnaep pre	0,00	0,00	0,00	899.000,00	1.250.000,00
1.7.1.4.52.0.1.004	programa alimentação escolar - pnaec creche	0,00	0,00	0,00	1.364.000,00	1.700.000,00
1.7.1.4.52.0.1.005	programa alimentação escolar fundamental - pnaef	0,00	0,00	0,00	3.235.000,00	4.300.000,00
1.7.1.4.52.0.1.006	Programa de alimentação escolar - pnae educ especial	0,00	0,00	0,00	127.000,00	150.000,00
1.7.1.4.53.0.0.000	Transferências referentes ao Programa Nacional de Apoio ao Transporte do Escolar - PNATE	0,00	0,00	0,00	305.000,00	310.000,00
1.7.1.4.53.0.0.000	TRANSFERÊNCIAS REFERENTES AO PROGRAMA NACIONAL DE APOIO AO TRANSPORTE DO ESCOLAR - PNATE	0,00	0,00	0,00	305.000,00	310.000,00
1.7.1.4.53.0.1.000	Transferências referentes ao Programa Nacional de Apoio ao Transporte do Escolar - PNATE - Principal	0,00	0,00	0,00	305.000,00	310.000,00
1.7.1.4.53.0.1.001	Transfs. diretas do fnde referentes ao pnate	0,00	0,00	0,00	305.000,00	310.000,00
1.7.1.6.00.0.0.000	Transferências de Recursos do Fundo Nacional de Assistência Social - FNAS	4.620.027,97	1.344.670,70	1.299.464,38	2.294.128,00	2.841.560,92
1.7.1.6.50.0.0.000	Transferências de Recursos do Fundo Nacional de Assistência Social - FNAS	0,00	0,00	0,00	2.294.128,00	2.841.560,92
1.7.1.6.50.0.0.000	TRANSFERÊNCIAS DE RECURSOS DO FUNDO NACIONAL DE ASSISTÊNCIA SOCIAL - FNAS	0,00	0,00	0,00	2.294.128,00	2.841.560,92
1.7.1.6.50.0.1.000	Transferências de Recursos do Fundo Nacional de Assistência Social - FNAS - Principal	0,00	0,00	0,00	2.294.128,00	2.841.560,92
1.7.1.6.50.0.1.001	ações estratégicas do peti - aepeti	0,00	0,00	0,00	103.200,00	0,00
1.7.1.6.50.0.1.002	gestão bolsa família - bl gbf	0,00	0,00	0,00	618.928,00	852.000,00
1.7.1.6.50.0.1.004	Proteção social básica - bl psb	0,00	0,00	0,00	726.000,00	874.505,68
1.7.1.6.50.0.1.005	proteção média e alta complexidade - bl mac	0,00	0,00	0,00	846.000,00	1.115.055,24
1.7.1.7.00.0.0.000	Transferências de Convênios da União e de Suas Entidades	40.825.657,17	0,00	819.999,00	0,00	0,00
1.7.1.7.52.0.0.000	Transferências de Convênios da União Destinadas a Programas de Assistência Social	0,00	0,00	819.999,00	0,00	0,00
1.7.1.7.52.0.0.000	TRANSFERÊNCIAS DE CONVÊNIO DA UNIÃO DESTINADAS A PROGRAMAS DE ASSISTÊNCIA SOCIAL	0,00	0,00	819.999,00	0,00	0,00




1.7.1.7.52.0.1.000	Transferências de Convênios da União Destinadas a Programas de Assistência Social - Principal	0,00	0,00	819.999,00	0,00	0,00
1.7.1.7.52.0.1.002	ESTRUTURAÇÃO DA REDE DE SERVIÇOS SUAS - SIGTV	0,00	0,00	699.999,00	0,00	0,00
1.7.1.7.52.0.1.003	Emenda parlamentar - Dep. Alexandre Frota para a organização socioassistencial AAMAE	0,00	0,00	120.000,00	0,00	0,00
1.7.1.7.99.0.0.000	Outras Transferências de Convênios da União e de Suas Entidades	40.825.657,17	0,00	0,00	0,00	0,00
1.7.1.9.00.0.0.000	Outras Transferências de Recursos da União e de suas Entidades	111.520,69	2.392.767,58	8.877.946,89	2.782.766,29	4.078.568,00
1.7.1.9.99.0.0.000	Outras Transferências de Recursos da União e de suas Entidades	0,00	0,00	0,00	2.782.766,29	4.078.568,00
1.7.1.9.99.0.0.000	OUTRAS TRANSFERÊNCIAS DE RECURSOS DA UNIÃO E DE SUAS ENTIDADES	0,00	0,00	0,00	2.782.766,29	4.078.568,00
1.7.1.9.99.0.1.000	Outras Transferências de Recursos da União e de suas Entidades - Principal	0,00	0,00	0,00	2.782.766,29	4.078.568,00
1.7.1.9.99.0.1.002	PTTS solar das hortências - SIAPF 0419070-18	0,00	0,00	0,00	58.766,29	0,00
1.7.1.9.99.0.1.004	PTTS nova américa II - 0361.783-99 160.098,25	0,00	0,00	0,00	100.000,00	0,00
1.7.1.9.99.0.1.005	PTTS residencial suzano II	0,00	0,00	0,00	724.000,00	0,00
1.7.1.9.99.0.1.006	Emenda individual impositiva custeio da cultura - Dep Fed RUI FALCÃO N° 90320006	0,00	0,00	0,00	500.000,00	1.500.000,00
1.7.1.9.99.0.1.007	LEI KANDIR - ADO - ADOPLP 133/2020 COMPENSACAO DA UNIÃO	0,00	0,00	0,00	1.000.000,00	1.078.568,00
1.7.1.9.99.0.1.008	Reforma de equipamentos culturais - Emenda Dep. Orlando Silva	0,00	0,00	0,00	200.000,00	0,00
1.7.1.9.99.0.1.009	Reforma de equipamentos culturais - Emenda Dep. Arlindo Chinaglia	0,00	0,00	0,00	200.000,00	0,00
1.7.1.9.99.0.1.011	EMENDA INDIVIDUAL IMPOSITIVA CUSTEIO DA CULTURA - DEP ORLANDO SILVA	0,00	0,00	0,00	0,00	500.000,00
1.7.1.9.99.0.1.012	REFORMA AUDITÓRIO DR ARMAINDO DE RÉ - DEP ARLINDO CHINAGLIA	0,00	0,00	0,00	0,00	500.000,00
1.7.1.9.99.0.1.013	REFORMA AUDITÓRIO DR ARMANDO DE RÉ - DEP NILTO TATTO	0,00	0,00	0,00	0,00	500.000,00
1.7.2.0.00.0.0.000	TRANSFERÊNCIAS DOS ESTADOS E DO DISTRITO FEDERAL E DE SUAS ENTIDADES	281.778.705,06	362.863.187,79	429.596.132,69	450.062.714,25	484.680.412,00
1.7.2.1.00.0.0.000	Participação na Receita dos Estados e Distrito Federal	262.378.303,78	333.776.127,15	375.589.390,93	425.460.000,00	461.100.000,00
1.7.2.1.50.0.0.000	Cota-Parte do ICMS	220.020.177,26	288.317.595,74	320.961.801,81	365.000.000,00	388.000.000,00
1.7.2.1.50.0.0.000	COTA-PARTE DO ICMS	0,00	0,00	0,00	365.000.000,00	388.000.000,00
1.7.2.1.50.0.1.000	Cota-Parte do ICMS - Principal	0,00	0,00	0,00	365.000.000,00	388.000.000,00
1.7.2.1.50.0.1.001	Quota parte do icms	0,00	0,00	0,00	365.000.000,00	388.000.000,00
1.7.2.1.51.0.0.000	Cota-Parte do IPVA	40.555.530,65	43.195.480,95	52.534.311,27	58.000.000,00	71.000.000,00
1.7.2.1.51.0.0.000	COTA-PARTE DO IPVA	40.555.530,65	43.195.480,95	52.534.311,27	58.000.000,00	71.000.000,00
1.7.2.1.51.0.1.000	Cota-Parte do IPVA - Principal	40.555.530,65	43.195.480,95	52.534.311,27	58.000.000,00	71.000.000,00
1.7.2.1.51.0.1.001	Quota parte do ipva	40.555.530,65	43.195.480,95	52.534.311,27	58.000.000,00	71.000.000,00



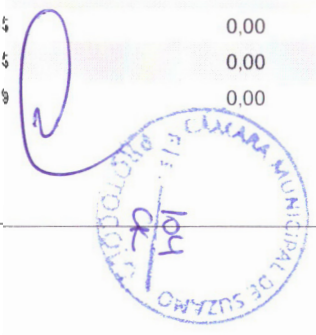
1.7.2.1.52.0.0.000	Cota-Parte do IPI - Municípios	1.635.751,09	2.157.552,37	1.931.897,76	2.260.000,00	2.050.000,00
1.7.2.1.52.0.0.000	COTA-PARTE DO IPI - MUNICIPIOS	1.635.751,09	2.157.552,37	1.931.897,76	2.260.000,00	2.050.000,00
1.7.2.1.52.0.1.000	Cota-Parte do IPI - Municípios - Principal	1.635.751,09	2.157.552,37	1.931.897,76	2.260.000,00	2.050.000,00
1.7.2.1.52.0.1.001	Quota parte do ipi sobre exportação	1.635.751,09	2.157.552,37	1.931.897,76	2.260.000,00	2.050.000,00
1.7.2.1.53.0.0.000	Cota-Parte da Contribuição de Intervenção no Domínio Econômico	166.844,78	105.498,09	161.380,09	200.000,00	50.000,00
1.7.2.1.53.0.0.000	COTA-PARTE DA CONTRIBUIÇÃO DE INTERVENÇÃO NO DOMÍNIO ECONÔMICO	0,00	0,00	0,00	200.000,00	50.000,00
1.7.2.1.53.0.1.000	Cota-Parte da Contribuição de Intervenção no Domínio Econômico - Principal	0,00	0,00	0,00	200.000,00	50.000,00
1.7.2.1.53.0.1.001	Quota parte da contribuição de intervenção no domínio econômico - CIDE	0,00	0,00	0,00	200.000,00	50.000,00
1.7.2.2.00.0.0.000	Transferências das Compensações Financeiras pela Exploração de Recursos Naturais	479.543,84	832.389,17	1.177.885,25	1.050.000,00	920.000,00
1.7.2.2.51.0.0.000	Cota-parte da Compensação Financeira de Recursos Minerais - CFEM	0,00	0,00	0,00	1.050.000,00	920.000,00
1.7.2.2.51.0.0.000	COTA-PARTE DA COMPENSAÇÃO FINANCEIRA DE RECURSOS MINERAIS - CFEM	0,00	0,00	0,00	1.050.000,00	920.000,00
1.7.2.2.51.0.1.000	Cota-parte da Compensação Financeira de Recursos Minerais - CFEM - Principal	0,00	0,00	0,00	1.050.000,00	920.000,00
1.7.2.2.51.0.1.001	COMP FIN. EXPLOR. GAS. ENERG. ELETR. (ROYALTIES)	0,00	0,00	0,00	1.050.000,00	920.000,00
1.7.2.3.00.0.0.000	Transferências de Recursos do Sistema Único de Saúde - SUS	10.113.765,99	13.199.734,87	25.649.109,52	2.631.000,00	1.954.000,00
1.7.2.3.50.0.0.000	Transferências de Recursos do Sistema Único de Saúde - SUS	0,00	0,00	0,00	2.631.000,00	1.954.000,00
1.7.2.3.50.0.0.000	TRANSFERÊNCIAS DE RECURSOS DO SISTEMA ÚNICO DE SAÚDE - SUS	0,00	0,00	0,00	2.631.000,00	1.954.000,00
1.7.2.3.50.0.1.000	Transferências de Recursos do Sistema Único de Saúde - SUS - Principal	0,00	0,00	0,00	2.631.000,00	1.954.000,00
1.7.2.3.50.0.1.001	incentivo do estado programas de saude	0,00	0,00	0,00	2.631.000,00	1.954.000,00
1.7.2.4.00.0.0.000	Transferências de Convênios dos Estados e DF e de Suas Entidades	8.234.691,45	14.527.572,00	19.871.280,87	19.641.387,25	19.753.832,00
1.7.2.4.50.0.0.000	Transferências de Convênios dos Estados e DF para o Sistema Único de Saúde - SUS	6.352.247,45	6.072.932,00	5.422.932,00	5.900.000,00	5.898.000,00
1.7.2.4.50.0.0.000	TRANSFERÊNCIAS DE CONVÊNIO DOS ESTADOS E DF PARA O SISTEMA ÚNICO DE SAÚDE - SUS	0,00	0,00	0,00	5.900.000,00	5.898.000,00
1.7.2.4.50.0.1.000	Transferências de Convênios dos Estados e DF para o Sistema Único de Saúde - SUS - Principal	0,00	0,00	0,00	5.900.000,00	5.898.000,00
1.7.2.4.50.0.1.001	Projeto santa casas sustentáveis	0,00	0,00	0,00	3.840.000,00	0,00
1.7.2.4.50.0.1.002	Pro santa casa II	0,00	0,00	0,00	2.060.000,00	0,00
1.7.2.4.50.0.1.004	MAIS SANTAS CASAS	0,00	0,00	0,00	0,00	5.898.000,00
1.7.2.4.51.0.0.000	Transferências de Convênios dos Estados Destinadas a Programas de Educação	1.882.444,00	8.342.720,00	13.636.664,00	13.636.664,00	13.815.832,00
1.7.2.4.51.0.0.000	TRANSFERÊNCIAS DE CONVÊNIO DOS ESTADOS DESTINADAS A PROGRAMAS DE EDUCAÇÃO	0,00	0,00	0,00	13.636.664,00	13.815.832,00
1.7.2.4.51.0.1.000	Transferências de Convênios dos Estados Destinadas a	0,00	0,00	0,00	13.636.664,00	13.815.832,00




Programas de Educação - Principal						
1.7.2.4.51.0.1.001	Programa de alimentação escolar	0,00	0,00	0,00	13.636.664,00	13.815.832,00
1.7.2.4.99.0.0.000	Outras Transferências de Convênios dos Estados e DF e de Suas Entidades	0,00	111.920,00	811.684,87	104.723,25	40.000,00
1.7.2.4.99.0.0.000	OUTRAS TRANSFERÊNCIAS DE CONVÊNIOS DOS ESTADOS E DF E DE SUAS ENTIDADES	0,00	111.920,00	811.684,87	104.723,25	40.000,00
1.7.2.4.99.0.1.000	Outras Transferências de Convênios dos Estados e DF e de Suas Entidades - Principal	0,00	111.920,00	811.684,87	104.723,25	40.000,00
1.7.2.4.99.0.1.001	Convênio fundação procon	0,00	11.920,00	358,46	90.000,00	40.000,00
1.7.2.4.99.0.1.002	Convênio Detran - programa movimento paulista de segurança no trânsito	0,00	0,00	0,00	14.723,25	0,00
1.7.2.4.99.0.1.003	CONV ESCOLAS DE QUALIFICAÇÃO PROFISSIONAL	0,00	0,00	3.754,44	0,00	0,00
1.7.2.4.99.0.1.004	COZINHAMENTO - CONV SECRETARIA DE AGRICULTURA E ABASTECIMENTO DO ESTADO DE SP	0,00	0,00	60.000,00	0,00	0,00
1.7.2.4.99.0.1.005	Reforma de Alamedas do Parque Max Feffer	0,00	0,00	347.571,97	0,00	0,00
1.7.2.4.99.0.1.006	Projeto trupe volante - Emenda parlamentar Leci Brandão	0,00	0,00	100.000,00	0,00	0,00
1.7.2.4.99.0.1.007	CONVÊNIO PARA REESTRUTURAÇÃO DA SECRETARIA DE GOVERNO	0,00	0,00	200.000,00	0,00	0,00
1.7.2.4.99.0.1.008	Contratação de serviço de castração (Emenda do Dep Estevam Galvão)	0,00	100.000,00	100.000,00	0,00	0,00
1.7.2.9.00.0.0.000	Outras Transferências dos Estados e Distrito Federal	572.400,00	527.364,60	7.308.466,12	1.280.327,00	952.580,00
1.7.2.9.51.0.0.000	Transferências de Estados destinadas à Assistência Social	0,00	0,00	0,00	950.327,00	822.580,00
1.7.2.9.51.0.0.000	TRANSFERÊNCIAS DE ESTADOS DESTINADAS À ASSISTÊNCIA SOCIAL	0,00	0,00	0,00	950.327,00	822.580,00
1.7.2.9.51.0.1.000	Transferências de Estados destinadas à Assistência Social - Principal	0,00	0,00	0,00	950.327,00	822.580,00
1.7.2.9.51.0.1.001	Proteção social especial alta complexidade - BL PSEAC	0,00	0,00	0,00	316.500,00	366.500,00
1.7.2.9.51.0.1.002	Proteção social especial média complexidade - BL PSEMC	0,00	0,00	0,00	153.440,00	158.400,00
1.7.2.9.51.0.1.005	PROGRAMA PROSPERA FAMÍLIA	0,00	0,00	0,00	297.680,00	297.680,00
1.7.2.9.51.0.1.006	APRIMORAMENTO DA GESTÃO MUNICIPAL DO CADASTRO ÚNICO	0,00	0,00	0,00	182.707,00	0,00
1.7.2.9.51.0.1.006	aprimoramento da gestão municipal do Cadastro Único	0,00	0,00	0,00	182.707,00	0,00
1.7.2.9.99.0.0.000	Outras Transferências dos Estados e DF	0,00	0,00	0,00	330.000,00	130.000,00
1.7.2.9.99.0.1.000	Outras Transferências dos Estados e DF - Principal	0,00	0,00	0,00	330.000,00	130.000,00
1.7.2.9.99.0.1.002	CONVÊNIO PARA SAÚDE ANIMAL - CASTRAÇÃO - EMENDA DEL. BRUNO LIMA	0,00	0,00	0,00	100.000,00	0,00
1.7.2.9.99.0.1.003	Contratação de serviço de castração (Emenda do Dep Estevam Galvão)	0,00	0,00	0,00	100.000,00	0,00
1.7.2.9.99.0.1.004	CONVÊNIO OFICINAS CULTURAIS - EMENDA DEP. LECI BRANDÃO	0,00	0,00	0,00	130.000,00	130.000,00
1.7.4.0.00.0.0.000	TRANSFERÊNCIAS DE INSTITUIÇÕES PRIVADAS	192.940,18	234.688,05	292.502,52	250.000,00	300.000,00
1.7.4.1.00.0.0.000	Transferências de Instituições Privadas	0,00	0,00	0,00	250.000,00	300.000,00



1.7.4.1.99.0.0.000	Outras Transferências de Instituições Privadas	0,00	0,00	0,00	250.000,00	300.000,00
1.7.4.1.99.0.0.000	OUTRAS TRANSFERÊNCIAS DE INSTITUIÇÕES PRIVADAS	0,00	0,00	0,00	250.000,00	300.000,00
1.7.4.1.99.0.1.000	Outras Transferências de Instituições Privadas - Principal	0,00	0,00	0,00	250.000,00	300.000,00
1.7.4.1.99.0.1.001	ESTACIONAMENTO REGL. DE VEICULOS	0,00	0,00	0,00	250.000,00	300.000,00
1.7.5.0.00.0.0.000	TRANSFERÊNCIAS DE OUTRAS INSTITUIÇÕES PÚBLICAS	116.483.756,94	150.191.000,21	167.751.188,30	190.000.000,00	191.000.000,00
1.7.5.1.00.0.0.000	Transferências de Recursos do Fundo de Manutenção e Desenvolvimento da Educação Básica e de Valorização dos Profissionais da Educação - FUNDEB	0,00	0,00	0,00	190.000.000,00	191.000.000,00
1.7.5.1.50.0.0.000	Transferências de Recursos do Fundo de Manutenção e Desenvolvimento da Educação Básica e de Valorização dos Profissionais da Educação - FUNDEB	0,00	0,00	0,00	190.000.000,00	191.000.000,00
1.7.5.1.50.0.0.000	TRANSF REC F M D EDUC BÁSICA E DE VALOR DOS PROF DA EDUC - FUNDEB	0,00	0,00	0,00	190.000.000,00	191.000.000,00
1.7.5.1.50.0.1.000	Transferências de Recursos do Fundo de Manutenção e Desenvolvimento da Educação Básica e de Valorização dos Profissionais da Educação - FUNDEB - Principal	0,00	0,00	0,00	190.000.000,00	191.000.000,00
1.7.5.1.50.0.1.001	transf. de recursos do fundeb	0,00	0,00	0,00	190.000.000,00	191.000.000,00
1.9.0.0.00.0.0.000	OUTRAS RECEITAS CORRENTES	17.788.142,25	21.377.100,77	23.504.534,48	20.393.584,00	24.641.896,44
1.9.1.0.00.0.0.000	MULTAS ADMINISTRATIVAS, CONTRATUAIS E JUDICIAIS	16.116.770,01	17.591.585,63	19.581.772,55	18.352.584,00	22.201.896,44
1.9.1.1.00.0.0.000	Multas Administrativas, Contratuais e Judiciais	0,00	0,00	0,00	18.352.584,00	22.201.896,44
1.9.1.1.01.0.0.000	Multas Previstas em Legislação Específica	0,00	0,00	0,00	60.000,00	30.000,00
1.9.1.1.01.0.0.000	MULTAS PREVISTAS EM LEGISLAÇÃO ESPECÍFICA	0,00	0,00	0,00	60.000,00	30.000,00
1.9.1.1.01.0.2.000	Multas Previstas em Legislação Específica - Multas e Juros	0,00	0,00	0,00	15.000,00	20.000,00
1.9.1.1.01.0.2.001	AIIM - auto infração adm. fiscaliz tributária	0,00	0,00	0,00	15.000,00	20.000,00
1.9.1.1.01.0.4.000	Multas Previstas em Legislação Específica - Dívida Ativa - Multas e Juros	0,00	0,00	0,00	45.000,00	10.000,00
1.9.1.1.01.0.4.001	AIIM - mobiliário/issqn	0,00	0,00	0,00	45.000,00	10.000,00
1.9.1.1.14.0.0.000	Multas Previstas no Código de Trânsito Brasileiro - CTB	0,00	0,00	0,00	18.292.584,00	22.171.896,44
1.9.1.1.14.0.0.000	MULTAS PREVISTAS NO CÓDIGO DE TRÂNSITO BRASILEIRO - CTB	0,00	0,00	0,00	18.292.584,00	22.171.896,44
1.9.1.1.14.0.1.000	Multas Previstas no Código de Trânsito Brasileiro - CTB - Principal	0,00	0,00	0,00	18.292.584,00	22.171.896,44
1.9.1.1.14.0.1.001	MULTAS POR INFRAÇÃO A LEGISLAÇÃO DE TRÂNSITO	0,00	0,00	0,00	18.292.584,00	22.171.896,44
1.9.2.0.00.0.0.000	INDENIZAÇÕES, RESTITUIÇÕES E RESSARCIMENTOS	10.340,48	1.367.320,70	1.131.491,63	0,00	0,00
1.9.2.1.00.0.0.000	INDENIZAÇÕES	0,00	724.500,00	138.643,00	0,00	0,00
1.9.2.2.00.0.0.000	RESTITUIÇÕES	10.340,48	642.820,70	992.848,63	0,00	0,00
1.9.2.2.01.0.0.000	RESTITUIÇÃO DE CONVÊNIOS	338,56	0,00	398.249,85	0,00	0,00
1.9.2.2.01.1.0.000	RESTITUIÇÃO DE CONVÊNIOS - PRIMÁRIAS	338,56	0,00	398.249,85	0,00	0,00
1.9.2.2.01.1.1.000	RESTITUIÇÃO DE CONVÊNIOS - PRIMÁRIAS - PRINCIPAL	338,56	0,00	398.249,85	0,00	0,00
1.9.2.2.01.1.1.001	DEVOLUÇÃO SALDO CONVÊNIO - COD APL 212.0000	0,00	0,00	17.900,59	0,00	0,00



1.9.2.2.01.1.1.002	DEVOLUÇÃO SALDO CONVÊNIO - COD APL 110.0000	338,56	0,00	289.010,93	0,00	0,00
1.9.2.2.01.1.1.003	DEVOLUÇÃO SALDO CONVÊNIO - COD APL 240.0000	0,00	0,00	37.592,95	0,00	0,00
1.9.2.2.01.1.1.006	DEVOLUÇÃO SALDO CONVÊNIO - COD APL 302.0001	0,00	0,00	22.092,44	0,00	0,00
1.9.2.2.01.1.1.009	DEVOLUÇÃO SALDO CONVÊNIO - COD APL 301.0000	0,00	0,00	40,00	0,00	0,00
1.9.2.2.01.1.1.010	DEVOLUÇÃO SALDO CONVÊNIO - COD APL 302.0000	0,00	0,00	4.302,80	0,00	0,00
1.9.2.2.01.1.1.011	DEVOLUÇÃO SALDO CONVÊNIO - COD APL 312.0002	0,00	0,00	2.046,05	0,00	0,00
1.9.2.2.01.1.1.013	DEVOLUÇÃO SALDO CONVÊNIO - COD APL 305.0000	0,00	0,00	25.264,09	0,00	0,00
1.9.2.2.06.0.0.000	RESTITUIÇÃO DE DESPESAS DE EXERCÍCIOS ANTERIORES	0,00	104.334,90	145.772,84	0,00	0,00
1.9.2.2.09.0.0.000	RESTITUIÇÃO DE RECURSOS DE FOMENTO	0,00	36.934,26	0,00	0,00	0,00
1.9.2.2.14.0.0.000	Restituição de Recursos Transferidos	0,00	500.381,54	0,00	0,00	0,00
1.9.2.2.99.0.0.000	Outras Restituições	10.001,92	1.170,00	448.825,94	0,00	0,00
1.9.2.2.99.0.0.000	OUTRAS RESTITUIÇÕES	10.001,92	1.170,00	448.825,94	0,00	0,00
1.9.2.2.99.0.1.000	Outras Restituições - Principal	10.001,92	1.170,00	448.825,94	0,00	0,00
1.9.2.2.99.0.1.001	Restituição referente a estorno de pagamento	6.387,22	0,00	5.652,06	0,00	0,00
1.9.2.2.99.0.1.002	DEP JUDICIAL REF PROC 0007945-98.2002.8.26.0606 (1516/05) - 3ª VARA CÍVEL SUZANO / TC 000555/026/99	0,00	0,00	526,96	0,00	0,00
1.9.2.2.99.0.1.003	Proc 0003971-48.2005.8.260606 (344/2005) - 2ª vara cível de Suzano	0,00	0,00	52.902,36	0,00	0,00
1.9.2.2.99.0.1.004	Restituição de valores conf. TC 000555/026/99 - Sr. Maurício Joaquim Nunes Vidal	0,00	0,00	84,81	0,00	0,00
1.9.2.2.99.0.1.005	DEVOLUÇÃO CÂMARA MUNICIPAL - RENDIMENTOS APL FINANCEIRA	3.614,70	0,00	383.869,91	0,00	0,00
1.9.2.2.99.0.1.006	Restituição de pagamento a maior - IPMS	0,00	1.170,00	5.789,84	0,00	0,00
1.9.9.0.00.0.0.000	Demais Receitas Correntes	1.661.031,76	2.418.194,44	2.791.270,30	2.041.000,00	2.440.000,00
1.9.9.0.00.0.0.000	Outras Receitas Correntes	0,00	0,00	0,00	2.041.000,00	2.440.000,00
1.9.9.9.12.0.0.000	Encargos Legais pela Inscrição em Dívida Ativa e Receitas de Ônus de Sucumbência	0,00	0,00	0,00	370.000,00	370.000,00
1.9.9.9.12.2.0.000	Ônus de Sucumbência	0,00	0,00	0,00	370.000,00	370.000,00
1.9.9.9.12.2.1.000	Ônus de Sucumbência - Principal	0,00	0,00	0,00	370.000,00	370.000,00
1.9.9.9.12.2.1.001	honorarios de advogados	0,00	0,00	0,00	370.000,00	370.000,00
1.9.9.9.99.0.0.000	Outras Receitas	0,00	0,00	0,00	1.671.000,00	2.070.000,00
1.9.9.9.99.2.0.000	Outras Receitas Não Arrecadadas e Não Projetadas pela RFB - Primárias	0,00	0,00	0,00	1.671.000,00	2.070.000,00
1.9.9.9.99.2.1.000	Outras Receitas Não Arrecadadas e Não Projetadas pela RFB - Primárias - Principal	0,00	0,00	0,00	266.000,00	410.000,00
1.9.9.9.99.2.1.001	Fundo social de solidariedade - FUSS/SUZ	0,00	0,00	0,00	10.000,00	10.000,00
1.9.9.9.99.2.1.002	Fundo municipal da criança e do adolescente - FUMCA	0,00	0,00	0,00	18.000,00	150.000,00
1.9.9.9.99.2.1.003	Fundo municipal de cultura	0,00	0,00	0,00	50.000,00	50.000,00
1.9.9.9.99.2.1.004	Fundo de desenvolvimento urbano e rural	0,00	0,00	0,00	20.000,00	20.000,00




1.9.9.99.2.1.005	Fundo Municipal do Idoso	0,00	0,00	0,00	18.000,00	60.000,00
1.9.9.99.2.1.006	FUNDO MUNICIPAL DE DEFESA DO MEIO AMBIENTE - FUMDEMA	0,00	0,00	0,00	50.000,00	50.000,00
1.9.9.99.2.1.007	Fundo Especial do Parque Municipal Max Feffer - FEMAX	0,00	0,00	0,00	50.000,00	50.000,00
1.9.9.99.2.1.009	FUNDO MUNICIPAL DE PATRIMÔNIO HISTÓRICO	0,00	0,00	0,00	50.000,00	20.000,00
1.9.9.99.2.2.000	Outras Receitas Não Arrecadadas e Não Projetadas pela RFB - Primárias - Multas e Juros	0,00	0,00	0,00	5.000,00	15.000,00
1.9.9.99.2.2.001	Multas e juros de outras rec não tributária	0,00	0,00	0,00	5.000,00	15.000,00
1.9.9.99.2.3.000	Outras Receitas Não Arrecadadas e Não Projetadas pela RFB - Primárias - Dívida Ativa	0,00	0,00	0,00	800.000,00	995.000,00
1.9.9.99.2.3.001	Receita dívida ativa outras receitas não tributárias	0,00	0,00	0,00	800.000,00	995.000,00
1.9.9.99.2.4.000	Outras Receitas Não Arrecadadas e Não Projetadas pela RFB - Primárias - Dívida Ativa - Multas e Juros	0,00	0,00	0,00	600.000,00	650.000,00
1.9.9.99.2.4.001	Multas e juros dívida ativa de outras receitas não tributárias	0,00	0,00	0,00	600.000,00	650.000,00
2.0.0.0.0.0.0.000	RECEITAS DE CAPITAL	60.281.254,27	35.624.902,10	47.898.727,36	133.656.429,43	53.344.138,00
2.1.0.0.0.0.0.000	OPERAÇÕES DE CRÉDITO	49.518.809,62	2.247.010,69	19.375.000,00	72.308.030,39	0,00
2.1.1.0.0.0.0.000	OPERAÇÕES DE CRÉDITO - MERCADO INTERNO	49.518.809,62	2.247.010,69	19.375.000,00	72.308.030,39	0,00
2.1.1.9.0.0.0.000	OUTRAS OPERAÇÕES DE CRÉDITO - MERCADO INTERNO	49.518.809,62	2.247.010,69	19.375.000,00	72.308.030,39	0,00
2.1.1.9.99.0.0.000	Outras Operações de Crédito - Mercado Interno	49.518.809,62	2.247.010,69	19.375.000,00	72.308.030,39	0,00
2.1.1.9.99.0.0.000	OUTRAS OPERAÇÕES DE CRÉDITO - MERCADO INTERNO	49.518.809,62	2.247.010,69	19.375.000,00	72.308.030,39	0,00
2.1.1.9.99.0.1.000	Outras Operações de Crédito - Mercado Interno - Principal	49.518.809,62	2.247.010,69	19.375.000,00	72.308.030,39	0,00
2.1.1.9.99.0.1.001	Financiamento desenvolve sp infraestrutura viaria 2022	0,00	297.900,00	0,00	0,00	0,00
2.1.1.9.99.0.1.002	Financiamento p/ infraestrutura viaria 2022	0,00	0,00	9.375.000,00	0,00	0,00
2.1.1.9.99.0.1.003	FINANCIAMENTO CAIXA PARA AQUISIÇÃO DE MÁQUINAS	2.768.493,85	682.686,00	0,00	0,00	0,00
2.1.1.9.99.0.1.004	FINANCIAMENTO PARA OBRAS DE INFRAESTRUTURA VIÁRIA - FASE II	0,00	0,00	10.000.000,00	24.880.630,00	0,00
2.1.1.9.99.0.1.005	FINANCIAMENTO PARA INFRAESTRUTURA NO MUNICÍPIO	46.750.315,77	0,00	0,00	31.000.000,00	0,00
2.1.1.9.99.0.1.006	FINANCIAMENTO PARA INFRAESTRUTURA VIÁRIA, 2022	0,00	1.266.424,69	0,00	16.427.400,39	0,00
2.2.0.0.0.0.0.000	ALIENAÇÃO DE BENS	0,00	13.501.030,00	600,00	0,00	0,00
2.2.2.0.0.0.0.000	ALIENAÇÃO DE BENS IMÓVEIS	0,00	13.501.030,00	600,00	0,00	0,00
2.2.2.1.00.0.0.000	Alienação de Bens Imóveis	0,00	13.501.030,00	600,00	0,00	0,00
2.2.2.1.01.0.0.000	Alienação de Bens Imóveis	0,00	13.501.030,00	600,00	0,00	0,00
2.2.2.1.01.0.0.000	ALIENAÇÃO DE BENS IMÓVEIS	0,00	13.501.030,00	600,00	0,00	0,00
2.2.2.1.01.0.1.000	Alienação de Bens Imóveis - Principal	0,00	13.501.030,00	600,00	0,00	0,00
2.2.2.1.01.0.1.001	alienação de bens imóveis	0,00	13.501.030,00	600,00	0,00	0,00
2.4.0.0.0.0.0.000	TRANSFERÊNCIAS DE CAPITAL	10.580.560,73	19.876.861,41	27.594.275,21	61.348.399,04	52.744.138,00
2.4.1.0.0.0.0.000	TRANSFERÊNCIAS DA UNIÃO E DE SUAS ENTIDADES	5.233.155,63	8.843.119,57	5.781.529,84	47.274.874,95	38.942.873,27
2.4.1.1.00.0.0.000	Transferências de Recursos do Sistema Único de Saúde- SUS	542.591,00	920.946,00	1.193.790,00	500.000,00	9.500.000,00




2.4.1.1.51.0.0.000	Transferências de Recursos do Sistema Único de Saúde - SUS - Fundo a Fundo - Bloco de Estruturação da Rede de Serviços Públicos de Saúde	0,00	0,00	0,00	500.000,00	500.000,00
2.4.1.1.51.2.0.000	Transferências de Recursos do Bloco de Estruturação da Rede de Serviços Públicos de Saúde - Atenção Especializada	0,00	0,00	0,00	500.000,00	500.000,00
2.4.1.1.51.2.1.000	Transferências de Recursos do Bloco de Estruturação da Rede de Serviços Públicos de Saúde - Atenção Especializada - Principal	0,00	0,00	0,00	500.000,00	500.000,00
2.4.1.1.51.2.1.001	3ª Parcela da UPA - reformulação para Clínica da Família	0,00	0,00	0,00	500.000,00	500.000,00
2.4.1.1.99.0.0.000	Outras Transferências de Recursos do Sistema Único de Saúde - SUS	0,00	0,00	0,00	0,00	9.000.000,00
2.4.1.1.99.0.0.000	OUTRAS TRANSFERÊNCIAS DE RECURSOS DO SISTEMA ÚNICO DE SAÚDE - SUS	0,00	0,00	0,00	0,00	9.000.000,00
2.4.1.1.99.0.1.000	Outras Transferências de Recursos do Sistema Único de Saúde - SUS - Principal	0,00	0,00	0,00	0,00	9.000.000,00
2.4.1.1.99.0.1.001	EMENDA DEP ALEX MANENTE - INFRAESTRUTURA DE SAÚDE	0,00	0,00	0,00	0,00	9.000.000,00
2.4.1.2.00.0.0.000	Transferências de Recursos do Fundo Nacional do Desenvolvimento da Educação - FNDE	193.632,00	0,00	0,00	2.076.000,00	0,00
2.4.1.2.50.0.0.000	Transferências de Recursos Destinados a Programas de Educação	0,00	0,00	0,00	2.076.000,00	0,00
2.4.1.2.50.1.0.000	Transferências para o Programa de Apoio ao Transporte Escolar para Educação Básica - CAMINHO DA ESCOLA	0,00	0,00	0,00	2.076.000,00	0,00
2.4.1.2.50.1.1.000	Transferências para o Programa de Apoio ao Transporte Escolar para Educação Básica - CAMINHO DA ESCOLA - Principal	0,00	0,00	0,00	2.076.000,00	0,00
2.4.1.2.50.1.1.001	Programa caminhos da escola 2021	0,00	0,00	0,00	2.076.000,00	0,00
2.4.1.3.00.0.0.000	Transferências de Recursos do Fundo Nacional de Assistência Social - FNAS	200.000,00	0,00	0,00	0,00	0,00
2.4.1.4.00.0.0.000	Transferências de Convênios da União e de suas Entidades	2.061.148,70	6.730.921,94	4.587.739,84	44.693.874,95	29.442.873,27
2.4.1.4.50.0.0.000	Transferências de Convênios da União para o Sistema Único de Saúde - SUS	500.000,00	2.858.759,52	2.146.750,94	17.000.000,00	17.000.000,00
2.4.1.4.50.0.0.000	TRANSFERÊNCIAS DE CONVÊNIOS DA UNIÃO PARA O SISTEMA ÚNICO DE SAÚDE - SUS	0,00	0,00	0,00	17.000.000,00	17.000.000,00
2.4.1.4.50.0.1.000	Transferências de Convênios da União para o Sistema Único de Saúde - SUS - Principal	0,00	0,00	0,00	17.000.000,00	17.000.000,00
2.4.1.4.50.0.1.001	CONSTRUCAO DA 1ª ETAPA DO HOSPITAL REGIONAL	0,00	0,00	0,00	17.000.000,00	17.000.000,00
2.4.1.4.51.0.0.000	Transferências de Convênios da União destinadas a Programas de Educação	158.388,87	18.599,79	0,00	0,00	500.000,00
2.4.1.4.51.0.0.000	TRANSFERÊNCIAS DE CONVÊNIOS DA UNIÃO DESTINADAS A PROGRAMAS DE EDUCAÇÃO	0,00	0,00	0,00	0,00	500.000,00
2.4.1.4.51.0.1.000	Transferências de Convênios da União destinadas a Programas de Educação - Principal	0,00	0,00	0,00	0,00	500.000,00
2.4.1.4.51.0.1.002	Aquisição de Mobiliário para Educação - Dep Abou anni	0,00	0,00	0,00	0,00	500.000,00
2.4.1.4.52.0.0.000	Transferências de Convênios da União destinadas a Programas de Saneamento Básico	0,00	0,00	0,00	0,00	477.500,00



2.4.1.4.52.0.0.000	TRANSFERÊNCIAS DE CONVÊNIO DA UNIÃO DESTINADAS A PROGRAMAS DE SANEAMENTO BASICO	0,00	0,00	0,00	0,00	477.500,00
2.4.1.4.52.0.1.000	Transferências de Convênios da União destinadas a Programas de Saneamento Básico - Principal	0,00	0,00	0,00	0,00	477.500,00
2.4.1.4.52.0.1.001	Aquisição de Caminhão Pipa - Emenda Senador Marcos Pontes	0,00	0,00	0,00	0,00	477.500,00
2.4.1.4.54.0.0.000	Transferências de Convênios da União destinadas a Programas de Infraestrutura em Transporte	1.402.759,83	3.803.562,63	2.040.988,90	27.698.874,95	11.465.373,27
2.4.1.4.54.0.0.000	TRANSFERÊNCIAS DE CONVÊNIO DA UNIÃO DESTINADAS A PROGRAMAS DE INFRAESTRUTURA EM TRANSPORTE	0,00	0,00	0,00	27.698.874,95	11.465.373,27
2.4.1.4.54.0.1.000	Transferências de Convênios da União destinadas a Programas de Infraestrutura em Transporte - Principal	0,00	0,00	0,00	27.698.874,95	11.465.373,27
2.4.1.4.54.0.1.002	Infraestrutura Urbana - Avenida Paulista junto à rua José Almeida	0,00	0,00	0,00	450.000,00	0,00
2.4.1.4.54.0.1.004	Infraestrutura Urbana - Avenida Roberto Simonsen - Trecho existente	0,00	0,00	0,00	2.001.483,00	0,00
2.4.1.4.54.0.1.005	Infraestrutura Urbana - Avenida Roberto Simonsen - Prolongamento	0,00	0,00	0,00	11.700.000,00	0,00
2.4.1.4.54.0.1.006	Infra Urb - Drenagem 7 de Setembro - Rua Turquesa, 7 de setembro, Roberto Simonsen e Meyer J Nigri	0,00	0,00	0,00	3.070.628,75	0,00
2.4.1.4.54.0.1.015	CONSTRUÇÃO DE NOVA ALÇA NO VIADUTO LEON FEFFER	0,00	0,00	0,00	4.059.000,00	0,00
2.4.1.4.54.0.1.016	PAVIMENTAÇÃO DA AVENIDA JORGE BEY MALUF	0,00	0,00	0,00	5.218.888,20	0,00
2.4.1.4.54.0.1.017	OBRAS DE INFRAESTRUTURA VIÁRIA NA RUA TAKERO KUROTSU	0,00	0,00	0,00	238.856,00	0,00
2.4.1.4.54.0.1.018	PROLONGAMENTO DA AVENIDA ROBERTO SIMONSEN	0,00	0,00	0,00	960.019,00	0,00
2.4.1.4.54.0.1.022	INFRAESTRUTURA RUA GUILHERME GARIJO e AV CELESTE	0,00	0,00	0,00	0,00	9.550.000,00
2.4.1.4.54.0.1.023	Programa 2219 - Acao 00T1 - Vila Urupes	0,00	0,00	0,00	0,00	688.748,20
2.4.1.4.54.0.1.024	Programa 2219 - Acao 00T1 - Vila Figueira	0,00	0,00	0,00	0,00	170.137,15
2.4.1.4.54.0.1.025	Programa 2219 - Acao 00T1 - Parque Alvorada	0,00	0,00	0,00	0,00	199.073,39
2.4.1.4.54.0.1.026	Programa 2219 - Acao 00T1 - Chácara Nova Suzano	0,00	0,00	0,00	0,00	78.296,58
2.4.1.4.54.0.1.027	Programa 2219 - Acao 00T1 - Casa Branca	0,00	0,00	0,00	0,00	202.490,16
2.4.1.4.54.0.1.028	Programa 2219 - Acao 00T1 - Parque Maria Helena	0,00	0,00	0,00	0,00	107.963,88
2.4.1.4.54.0.1.029	Programa 2219 - Acao 00T1 - Vila Fátima	0,00	0,00	0,00	0,00	468.663,91
2.4.1.4.99.0.0.000	Outras Transferências de Convênios da União e de Suas Entidades	0,00	50.000,00	400.000,00	0,00	0,00
2.4.1.4.99.0.0.000	OUTRAS TRANSFERÊNCIAS DE CONVÊNIO DA UNIÃO E DE SUAS ENTIDADES	0,00	50.000,00	400.000,00	0,00	0,00
2.4.1.4.99.0.1.000	Outras Transferências de Convênios da União e de Suas Entidades - Principal	0,00	50.000,00	400.000,00	0,00	0,00
2.4.1.4.99.0.1.001	Modernização da Frota da Guarda Civil Municipal	0,00	50.000,00	400.000,00	0,00	0,00
2.4.1.9.00.0.0.000	Outras Transferências de Recursos da União e de suas Entidades	2.235.783,93	1.191.251,63	0,00	0,00	0,00




2.4.2.0.00.0.0.000	TRANSFERÊNCIAS DOS ESTADOS E DO DF E DE SUAS ENTIDADES	5.347.405,10	11.033.741,84	21.812.745,37	14.073.524,09	13.801.264,73
2.4.2.2.00.0.0.000	Transferências de Convênios dos Estados e DF e de Suas Entidades	5.347.405,10	6.042.754,40	21.812.745,37	14.073.524,09	13.801.264,73
2.4.2.2.50.0.0.000	Transferências de Convênios dos Estados para o Sistema Único de Saúde - SUS	500.000,00	0,00	0,00	1.535.000,00	0,00
2.4.2.2.50.0.0.000	TRANSFERÊNCIAS DE CONVÊNIO DOS ESTADOS PARA O SISTEMA ÚNICO DE SAÚDE - SUS	0,00	0,00	0,00	1.535.000,00	0,00
2.4.2.2.50.0.1.000	Transferências de Convênios dos Estados para o Sistema Único de Saúde - SUS - Principal	0,00	0,00	0,00	1.535.000,00	0,00
2.4.2.2.50.0.1.001	CONSTRUÇÃO UNIDADE DE SAÚDE NO PARQUE DO COLÉGIO	0,00	0,00	0,00	835.000,00	0,00
2.4.2.2.50.0.1.002	REFORMA PRÓPRIO MUNICIPAL PARA UBS PALMEIRAS	0,00	0,00	0,00	700.000,00	0,00
2.4.2.2.51.0.0.000	Transferências de Convênios dos Estados destinadas a Programas de Educação	0,00	0,00	0,00	5.219.550,48	0,00
2.4.2.2.51.0.0.000	TRANSFERÊNCIAS DE CONVÊNIO DOS ESTADOS DESTINADAS A PROGRAMAS DE EDUCAÇÃO	0,00	0,00	0,00	5.219.550,48	0,00
2.4.2.2.51.0.1.000	Transferências de Convênios dos Estados destinadas a Programas de Educação - Principal	0,00	0,00	0,00	5.219.550,48	0,00
2.4.2.2.51.0.1.001	CONSTRUÇÃO DE ESCOLA NA VILA URUPÊS	0,00	0,00	0,00	4.332.015,48	0,00
2.4.2.2.51.0.1.002	AMPLIAÇÃO SALAS HELENO JOSÉ DOS SANTOS - CID M. BADRA	0,00	0,00	0,00	259.785,00	0,00
2.4.2.2.51.0.1.003	AMPLIAÇÃO SALAS OSCAR DE ALMEIDA REDONDO - VL. URUPÊS	0,00	0,00	0,00	313.875,00	0,00
2.4.2.2.51.0.1.004	AMPLIAÇÃO SALAS DAMÁSIO FERREIRA DOS SANTOS - VL SOL NASCENTE	0,00	0,00	0,00	313.875,00	0,00
2.4.2.2.52.0.0.000	Transferências de Convênios dos Estados destinadas a Programas de Saneamento Básico	3.427.405,10	1.490.843,97	109.236,13	0,00	6.501.264,73
2.4.2.2.52.0.0.000	TRANSFERÊNCIAS DE CONVÊNIO DOS ESTADOS DESTINADAS A PROGRAMAS DE SANEAMENTO BÁSICO	0,00	0,00	0,00	0,00	6.501.264,73
2.4.2.2.52.0.1.000	Transferências de Convênios dos Estados destinadas a Programas de Saneamento Básico - Principal	0,00	0,00	0,00	0,00	6.501.264,73
2.4.2.2.52.0.1.002	PROJ BÁSICO E EXECUTIVO DO SISTEMA DE CONTROLE DE INUNDAÇÕES BAIRROS PQ MARIA HELENA E VL. MALUF	0,00	0,00	0,00	0,00	6.501.264,73
2.4.2.2.54.0.0.000	Transferências de Convênios dos Estados destinadas a Programas de Infraestrutura em Transporte	1.420.000,00	4.049.295,94	20.793.889,54	4.500.000,00	6.300.000,00
2.4.2.2.54.0.0.000	TRANSFERÊNCIAS DE CONVÊNIO DOS ESTADOS DEST A PROG DE I/E EM TRANSPORTE	0,00	0,00	0,00	4.500.000,00	6.300.000,00
2.4.2.2.54.0.1.000	Transferências de Convênios dos Estados destinadas a Programas de Infraestrutura em Transporte - Principal	0,00	0,00	0,00	4.500.000,00	6.300.000,00
2.4.2.2.54.0.1.001	RECAPEAMENTO DO TRECHO DA LUIZ BIANCONI E TRECHO DA AV MANOEL CASA NOVA	0,00	0,00	0,00	3.000.000,00	0,00
2.4.2.2.54.0.1.002	CONSTRUÇÃO TERMINAL DE PALMEIRAS	0,00	0,00	0,00	1.500.000,00	2.700.000,00
2.4.2.2.54.0.1.016	RECUPERAÇÃO DE DIVERSAS RUAS NO BAIRRO VILA FIGUEIRA - Dep Marcos Damásio	0,00	0,00	0,00	0,00	2.200.000,00
2.4.2.2.54.0.1.017	Pavimentação em Piso Intertravado na Rua Marija Askeviciene	0,00	0,00	0,00	0,00	600.000,00



Mendes Parque Astúrias - Deputado REIS						
2.4.2.2.54.0.1.018	Execução de fresagem, recapeamento asfáltico e serviços compl. na Rua Raphael da Anunciação Fontes - Dep Marcos Damásio	0.00	0.00	0.00	0.00	800.000,00
2.4.2.2.99.0.0.000	Outras Transferências de Convênios dos Estados e DF e de Suas Entidades	0.00	502.614.49	909.619.70	2.818.973.61	1.000.000,00
2.4.2.2.99.0.0.000	OUTRAS TRANSFERÊNCIAS DE CONVÊNIOS DOS ESTADOS E DF E DE SUAS ENTIDADES	0.00	502.614.49	909.619.70	2.818.973.61	1.000.000,00
2.4.2.2.99.0.1.000	Outras Transferências de Convênios dos Estados e DF e de Suas Entidades - Principal	0.00	502.614.49	909.619.70	2.818.973.61	1.000.000,00
2.4.2.2.99.0.1.002	FEHIDRO - balainho	0.00	502.614.49	152.045.35	115.500,00	0,00
2.4.2.2.99.0.1.003	Convênio Detran - programa movimento paulista de segurança no trânsito	0.00	0,00	0,00	3.473,61	0,00
2.4.2.2.99.0.1.004	PLANO DE DRENAGEM E MANEJO DE ÁGUAS PLUVIAIS - FEHIDRO	0.00	0,00	757.574,35	0,00	0,00
2.4.2.2.99.0.1.006	REVITALIZAÇÃO DE DUAS PRAÇAS NOS BAIROS MIGUEL BADRA E VILA FÁTIMA	0.00	0,00	0,00	1.000.000,00	1.000.000,00
2.4.2.2.99.0.1.007	CONSTRUÇÃO DO CENTRO MULTI USO EM PALMEIRAS	0.00	0,00	0,00	1.500.000,00	0,00
2.4.2.2.99.0.1.008	CONVÊNIO PARA REESTRUTURAÇÃO DA SECRETARIA DE GOVERNO DE SUZANO	0.00	0,00	0,00	100.000,00	0,00
2.4.2.2.99.0.1.009	CONVÊNIO PARA AQUISIÇÃO DE MOBILIÁRIOS PARA O INSTITUTO FEDERAL DE SÃO PAULO	0.00	0,00	0,00	100.000,00	0,00
2.4.2.9.00.0.0.000	Outras Transferências de Recursos dos Estados	0.00	4.990.987,44	0,00	0,00	0,00
2.9.0.0.00.0.0.000	OUTRAS RECEITAS DE CAPITAL	181.883,92	0,00	928.852,15	0,00	600.000,00
2.9.9.0.00.0.0.000	DEMAIS RECEITAS DE CAPITAL	0,00	0,00	0,00	0,00	600.000,00
2.9.9.9.00.0.0.000	Outras Receitas de Capital	0,00	0,00	0,00	0,00	600.000,00
2.9.9.9.99.0.0.000	Outras Receitas de Capital	0,00	0,00	0,00	0,00	600.000,00
2.9.9.9.99.0.0.000	OUTRAS RECEITAS DE CAPITAL	0,00	0,00	0,00	0,00	600.000,00
2.9.9.9.99.0.1.000	Outras Receitas de Capital - Principal	0,00	0,00	0,00	0,00	600.000,00
2.9.9.9.99.0.1.002	RECEITA LEI COMPLEMENTAR 151/2015 - 30%	0,00	0,00	0,00	0,00	600.000,00
7.0.0.0.00.0.0.000	RECEITAS CORRENTES - INTRA OFSS	40.113.036,92	66.874.182,71	68.387.078,15	73.059.000,00	81.500.000,00
7.2.0.0.00.0.0.000	CONTRIBUIÇÕES - INTRA OFSS	31.020.346,87	50.538.327,74	51.190.346,08	51.065.000,00	61.102.000,00
7.2.1.0.00.0.0.000	CONTRIBUIÇÕES SOCIAIS - INTRA OFSS	31.020.346,87	50.538.327,74	51.190.346,08	51.065.000,00	61.102.000,00
7.2.1.5.00.0.0.000	Contribuição para o Plano de Seguridade Social do Servidor Público - CPSSS - Intra OFSS	31.020.346,87	50.538.327,74	51.190.346,08	51.065.000,00	61.102.000,00
7.2.1.5.02.0.0.000	Contribuição Patronal - Servidor Civil - Intra OFSS	20.042.388,56	39.944.005,57	42.262.420,68	41.263.000,00	50.125.000,00
7.2.1.5.02.1.0.000	Contribuição Patronal - Servidor Civil Ativo - Intra OFSS	20.042.388,56	39.944.005,57	42.262.420,68	41.263.000,00	50.125.000,00
7.2.1.5.02.1.1.000	Contribuição Patronal - Servidor Civil Ativo - Principal - Intra OFSS	20.042.388,56	39.943.971,69	42.262.420,68	41.263.000,00	50.125.000,00
7.2.1.5.02.1.1.001	CONTRIBUIÇÃO PATRONAL - SERVIDOR CIVIL ATIVO - INTRA OFSS - PREFEITURA	19.142.110,49	39.029.027,31	41.177.385,78	35.560.000,00	43.140.000,00
7.2.1.5.02.1.1.002	CONTRIBUIÇÃO PATRONAL - SERVIDOR CIVIL ATIVO - INTRA OFSS - CÂMARA	787.946,25	799.828,01	953.613,55	820.000,00	1.057.000,00



7.2.1.5.02.1.1.003	CONTRIBUIÇÃO PATRONAL - SERVIDOR CIVIL ATIVO INTRA OFSS - IPMS	112.331,82	115.116,37	131.421,55	112.000,00	134.000,00
7.2.1.5.02.1.1.004	CONTRIBUIÇÃO PATRONAL - SERVIDOR CIVIL ATIVO INTRA OFSS - PREFEITURA - TX ADM	0,00	0,00	0,00	4.649.000,00	5.639.000,00
7.2.1.5.02.1.1.005	CONTRIBUIÇÃO PATRONAL - SERVIDOR CIVIL ATIVO - INTRA OFSS - CÂMARA - TX ADM	0,00	0,00	0,00	107.000,00	138.000,00
7.2.1.5.02.1.1.006	CONTRIBUIÇÃO PATRONAL - SERVIDOR CIVIL ATIVO - INTRA OFSS - IPMS - TX ADM	0,00	0,00	0,00	15.000,00	17.000,00
7.2.1.5.02.1.2.000	Contribuição Patronal - Servidor Civil Ativo - Multas e Juros - Intra OFSS	0,00	33,88	0,00	0,00	0,00
7.2.1.5.51.0.0.000	Contribuição Patronal - Parcelamentos - Intra OFSS	10.977.958,31	10.594.322,17	8.927.925,40	9.802.000,00	10.977.000,00
7.2.1.5.51.1.0.000	Contribuição Patronal - Servidor Civil Ativo - Parcelamentos - Intra OFSS	0,00	0,00	0,00	9.802.000,00	10.977.000,00
7.2.1.5.51.1.1.000	Contribuição Patronal - Servidor Civil Ativo - Parcelamentos - Principal - Intra OFSS	0,00	0,00	0,00	6.107.000,00	6.107.000,00
7.2.1.5.51.1.1.001	Cpsss patronal - parcelamento de débitos PMS - patronal	0,00	0,00	0,00	5.625.000,00	5.625.000,00
7.2.1.5.51.1.1.002	Cpsss patronal - parcelamentos de débitos PMS - tx adm	0,00	0,00	0,00	482.000,00	482.000,00
7.2.1.5.51.1.2.000	Contribuição Patronal - Servidor Civil Ativo - Parcelamentos - Multas e Juros - Intra OFSS	0,00	0,00	0,00	3.695.000,00	4.870.000,00
7.2.1.5.51.1.2.001	Cpsss patronal - juros de mora - parcelamentos de débitos - PMS	0,00	0,00	0,00	3.400.000,00	4.600.000,00
7.2.1.5.51.1.2.002	Cpsss patronal - juros de mora - parcelamentos de débitos - tx adm	0,00	0,00	0,00	295.000,00	270.000,00
7.9.0.0.00.0.0.000	OUTRAS RECEITAS CORRENTES - INTRA OFSS	9.092.690,05	16.335.854,97	17.196.732,07	21.994.000,00	20.398.000,00
7.9.9.0.00.0.0.000	Demais Receitas Correntes - Intra OFSS	9.092.690,05	16.335.854,97	17.196.732,07	21.994.000,00	20.398.000,00
7.9.9.9.00.0.0.000	Outras Receitas Correntes - Intra OFSS	9.092.690,05	16.335.854,97	17.196.732,07	21.994.000,00	20.398.000,00
7.9.9.9.01.0.0.000	Aportes Periódicos para Amortização de Déficit Atuarial do Regimes Próprios de Previdência e Sistema de Proteção Social - Intra OFSS	0,00	0,00	0,00	21.994.000,00	20.398.000,00
7.9.9.9.01.0.0.000	APORTES PERIÓDICOS P/ AMORT. DÉFICIT ATUARIAL DO RPP E SISTEMA DE PROTEÇÃO SOCIAL - INTRA OFSS	0,00	0,00	0,00	21.994.000,00	20.398.000,00
7.9.9.9.01.0.1.000	Aportes Periódicos para Amortização de Déficit Atuarial do Regimes Próprios de Previdência e Sistema de Proteção Social - Principal - Intra OFSS	0,00	0,00	0,00	21.994.000,00	20.398.000,00
7.9.9.9.01.0.1.001	aportes periódicos amortiz déficit atuarial do RPPS - PREFEITURA	0,00	0,00	0,00	21.433.000,00	19.850.000,00
7.9.9.9.01.0.1.002	aportes periódicos amortiz déficit atuarial do RPPS - CÂMARA	0,00	0,00	0,00	494.000,00	486.000,00
7.9.9.9.01.0.1.003	aportes periódicos amortiz déficit atuarial do RPPS - IPMS	0,00	0,00	0,00	67.000,00	62.000,00
9.0.0.0.00.0.0.000	DEDUÇÕES DE RECEITAS	-65.561.382,31	-84.351.475,98	-97.076.712,52	-110.095.000,00	-117.240.000,00
9.7.0.0.00.0.0.000	DEDUÇÕES TRANSFERÊNCIAS CORRENTES	-65.561.382,31	-84.351.475,98	-97.076.712,52	-110.095.000,00	-117.240.000,00
9.7.1.0.00.0.0.000	DEDUÇÕES TRANSFERÊNCIAS UNIÃO	-13.119.233,15	-17.627.115,34	-21.989.463,60	-25.043.000,00	-25.030.000,00
9.7.1.1.00.0.0.000	DEDUÇÕES TRANSFERÊNCIAS UNIÃO E SUAS ENTIDADES	0,00	0,00	-21.989.463,60	-25.043.000,00	-25.030.000,00
9.7.1.1.51.0.0.000	DEDUÇÕES NA RECEITA COTA PARTE FUNDO	0,00	0,00	-21.936.681,31	-25.000.000,00	-25.000.000,00



PARTICIPAÇÃO DOS MUNICÍPIOS						
9.7.1.1.51.1.0.000	DEDUÇÕES NA RECEITA PARA O FUNDEB - FPM- QUOTA MENSAL	0,00	0,00	21.936.681,31	-25.000.000,00	-25.000.000,00
9.7.1.1.51.1.1.000	DEDUÇÕES NA RECEITA PARA O FUNDEB - FPM - QUOTA MENSAL - PRINCIPAL	0,00	0,00	21.936.681,31	-25.000.000,00	-25.000.000,00
9.7.1.1.51.1.1.1.001	DEDUÇÕES NA RECEITA PARA O FUNDEB - FPM	0,00	0,00	-21.936.681,31	-25.000.000,00	-25.000.000,00
9.7.1.1.52.0.0.000	DEDUÇÕES NA RECEITA PARA O FUNDEB - ITR	0,00	0,00	-52.782,29	-43.000,00	-30.000,00
9.7.1.1.52.0.0.000	DEDUÇÕES NA RECEITA PARA O FUNDEB - ITR	0,00	0,00	-52.782,29	-43.000,00	-30.000,00
9.7.1.1.52.0.1.000	DEDUÇÕES NA RECEITA PARA O FUNDEB - ITR - PRINCIPAL	0,00	0,00	-52.782,29	-43.000,00	-30.000,00
9.7.1.1.52.0.1.001	DEDUÇÕES NA RECEITA PARA O FUNDEB - ITR	0,00	0,00	-52.782,29	-43.000,00	-30.000,00
9.7.1.8.00.0.0.000	DEDUÇÕES P/ FUNDEB - UNIÃO	-13.119.233,15	-17.627.115,34	0,00	0,00	0,00
9.7.2.0.00.0.0.000	DEDUÇÕES TRANSFERÊNCIAS DOS ESTADOS	-52.442.149,16	-66.724.360,64	-75.087.248,92	-85.052.000,00	-92.210.000,00
9.7.2.1.00.0.0.000	DEDUÇÕES PARTICIPAÇÃO NA RECEITA DOS ESTADOS E DF	0,00	0,00	-75.087.248,92	-85.052.000,00	-92.210.000,00
9.7.2.1.50.0.0.000	DEDUÇÕES COTA PARTE DO ICMS	0,00	0,00	-64.192.360,15	-73.000.000,00	-77.600.000,00
9.7.2.1.50.0.0.000	DEDUÇÕES COTA PARTE DO ICMS	0,00	0,00	-64.192.360,15	-73.000.000,00	-77.600.000,00
9.7.2.1.50.0.1.000	DEDUÇÕES COTA PARTE DO ICMS - PRINCIPAL	0,00	0,00	64.192.360,15	-73.000.000,00	-77.600.000,00
9.7.2.1.50.0.1.001	DEDUÇÕES NA RECEITA PARA O FUNDEB - ICMS	0,00	0,00	-64.192.360,15	-73.000.000,00	-77.600.000,00
9.7.2.1.51.0.0.000	DEDUÇÕES COTA PARTE DO IPVA	0,00	0,00	-10.508.509,18	-11.600.000,00	-14.200.000,00
9.7.2.1.51.0.0.000	DEDUÇÕES COTA PARTE DO IPVA	0,00	0,00	-10.508.509,18	-11.600.000,00	-14.200.000,00
9.7.2.1.51.0.1.000	DEDUÇÕES COTA PARTE DO IPVA - PRINCIPAL	0,00	0,00	10.508.509,18	-11.600.000,00	-14.200.000,00
9.7.2.1.51.0.1.001	DEDUÇÕES NA RECEITA PARA O FUNDEB - IPVA	0,00	0,00	-10.508.509,18	-11.600.000,00	-14.200.000,00
9.7.2.1.52.0.0.000	DEDUÇÕES COTA PARTE DO IPI	0,00	0,00	-386.379,59	-452.000,00	-410.000,00
9.7.2.1.52.0.0.000	DEDUÇÕES COTA PARTE DO IPI	0,00	0,00	-386.379,59	-452.000,00	-410.000,00
9.7.2.1.52.0.1.000	DEDUÇÕES COTA PARTE DO IPI - PRINCIPAL	0,00	0,00	386.379,59	-452.000,00	-410.000,00
9.7.2.1.52.0.1.001	DEDUÇÕES NA RECEITA PARA O FUNDEB - IPI EXPO	0,00	0,00	-386.379,59	-452.000,00	-410.000,00
9.7.2.8.00.0.0.000	DEDUÇÕES P/ FUNDEB - ESTADOS	-52.442.149,16	-66.724.360,64	0,00	0,00	0,00
TOTAL		929.645.361,00	1.056.712.471,94	1.284.624.286,20	1.453.740.124,97	1.432.376.274,50

PAINEL COMPARATIVO DA DESPESA ORÇAMENTÁRIA				
Código	ESPECIFICAÇÃO	REALIZADA	ORÇADA	ESTIMADA
		2022	2023	2024
3.0.00.00	DESPESAS CORRENTES	1.005.876.818,97	1.118.994.169,90	1.205.778.543,11
3.1.00.00	PESSOAL E ENCARGOS SOCIAIS	435.604.709,93	526.526.200,00	545.041.798,75
TOTAL		1.005.876.818,97	1.118.994.169,90	1.205.778.543,11



PAINEL COMPARATIVO DA DESPESA ORÇAMENTÁRIA

Código	ESPECIFICAÇÃO	REALIZADA	ORÇADA	ESTIMADA
		2022	2023	2024
3.1.90.00	APLICAÇÕES DIRETAS	45.074.027,82	457.490.900,00	481.539.898,75
3.1.90.01	APOSENTADORIAS E REFORMAS	0,00	33.450.000,00	33.610.000,00
3.1.90.03	PENSÕES	0,00	9.200.000,00	14.080.000,00
3.1.90.11	Vencimentos e Vantagens Fixas - Pessoal Civil	0,00	376.803.400,00	402.631.698,75
3.1.90.13	Obrigações Patronais	0,00	14.254.600,00	15.494.800,00
3.1.90.16	Outras Despesas Variáveis - Pessoal Civil	0,00	23.127.800,00	15.198.300,00
3.1.90.91	Sentenças Judiciais	0,00	650.000,00	520.000,00
3.1.90.92	DESPESAS DE EXERCÍCIOS ANTERIORES	0,00	2.000,00	2.000,00
3.1.90.94	Indenizações e Restituições Trabalhistas	0,00	3.100,00	3.100,00
3.1.91.00	APLICAÇÕES DIRETAS- INTRA-ORÇAMENTÁRIAS	54.397.468,09	69.035.300,00	63.501.900,00
3.1.91.13	Obrigações Patronais	54.397.468,09	69.035.300,00	63.501.900,00
3.2.00.00	JUROS E ENCARGOS DA DÍVIDA	11.772.045,12	17.600.000,00	21.451.920,00
3.2.90.00	APLICAÇÕES DIRETAS	9.505.634,73	12.200.000,00	15.919.920,00
3.2.90.21	Juros sobre a Dívida por Contrato	9.505.634,73	12.000.000,00	15.887.400,00
3.2.90.22	Outros Encargos sobre a Dívida por Contrato	0,00	200.000,00	32.520,00
3.2.91.00	JUROS E ENCARGOS DA DÍVIDA - INTRA-ORÇAMENTÁRIAS	2.266.410,39	5.400.000,00	5.532.000,00
3.2.91.21	Juros sobre a Dívida por Contrato	2.266.410,39	5.400.000,00	5.532.000,00
3.3.00.00	OUTRAS DESPESAS CORRENTES	558.500.063,92	574.867.969,90	639.284.824,36
3.3.50.00	INVESTIMENTOS	0,00	181.300.901,66	226.665.249,02
3.3.50.39	OUTROS SERVIÇOS DE TERCEIROS - PESSOA JURÍDICA	0,00	99.519.090,66	116.626.457,82
3.3.50.41	Contribuições	0,00	4.500.000,00	4.500.000,00
3.3.50.43	Subvenções Sociais	0,00	5.000,00	1,00
3.3.50.85	CONTRATO DE GESTÃO	0,00	77.276.811,00	105.538.790,20
3.3.70.41	Contribuições	0,00	10.000,00	6.000,00
3.3.71.00	TRANSFERÊNCIAS A CONSÓRCIOS PÚBLICOS MEDIANTE CONTRATO DE	0,00	1.069.863,00	724.346,84
3.3.71.39	OUTROS SERVIÇOS DE TERCEIROS - PESSOA JURÍDICA	0,00	365.000,00	76.200,00
3.3.71.70	RATEIO PELA PARTICIPAÇÃO EM CONSÓRCIO PÚBLICO	0,00	704.863,00	648.146,84
3.3.90.00	APLICAÇÕES DIRETAS	0,00	392.487.205,24	411.889.228,50
3.3.90.08	Outros Benefícios Assistenciais	0,00	25.000,00	25.000,00
3.3.90.30	Material de Consumo	0,00	75.402.917,45	89.996.079,41
3.3.90.31	Premiações Culturais, Artísticas, Científicas, Desportivas e Outras	0,00	1.001.770,71	111.000,00
3.3.90.32	Material de Distribuição Gratuita	0,00	22.488.611,19	22.441.402,79
	TOTAL	1.005.876.818,97	1.118.994.169,90	1.205.778.543,11



PAINEL COMPARATIVO DA DESPESA ORÇAMENTÁRIA

Código	ESPECIFICAÇÃO	REALIZADA	ORÇADA	ESTIMADA
		2022	2023	2024
3.3.90.33	Passagens e Despesas com locomoção	0,00	253.403,00	218.405,00
3.3.90.35	Serviços de Consultoria	0,00	576.300,00	599.300,00
3.3.90.36	Outros Serviços de Terceiros - Pessoa Física	0,00	5.308.009,07	5.951.736,89
3.3.90.39	OUTROS SERVIÇOS DE TERCEIROS - PESSOA JURÍDICA	0,00	225.593.247,48	224.151.782,41
3.3.90.40	'SERVIÇOS DE TECNOLOGIA DA INFORMAÇÃO E COMUNICAÇÃO - PJ	0,00	2.360.552,00	2.560.553,00
3.3.90.46	Auxílio Alimentação	0,00	40.754.388,34	44.032.000,00
3.3.90.47	Obrigações Tributárias e Contributivas	0,00	12.993.000,00	14.554.260,00
3.3.90.48	Outros Auxílios Financeiros a Pessoas Físicas	0,00	3.780.100,00	5.590.000,00
3.3.90.49	Auxílio-Transporte	0,00	25.000,00	25.000,00
3.3.90.91	Sentenças Judiciais	0,00	350.000,00	480.000,00
3.3.90.92	DESPESAS DE EXERCÍCIOS ANTERIORES	0,00	1.402,00	1.303,00
3.3.90.93	Indenizações e Restituições	0,00	1.573.504,00	1.151.406,00
4.0.00.00	DESPESAS DE CAPITAL	146.391.535,34	196.972.957,98	104.718.131,85
4.4.00.00	INVESTIMENTOS	124.211.832,40	170.622.957,98	73.078.565,53
4.4.50.00	INVESTIMENTOS	0,00	73.082,85	4,00
4.4.50.51	OBRAS E INSTALAÇÕES	0,00	30.000,00	0,00
4.4.50.52	EQUIPAMENTOS E MATERIAL PERMANENTE	0,00	43.082,85	4,00
4.4.90.00	APLICAÇÕES DIRETAS	0,00	170.549.875,13	73.078.561,53
4.4.90.39	OUTROS SERVIÇOS DE TERCEIROS - PESSOA JURÍDICA	0,00	31.491.673,39	13.577.653,68
4.4.90.51	OBRAS E INSTALAÇÕES	0,00	113.809.561,88	41.151.299,10
4.4.90.52	EQUIPAMENTOS E MATERIAL PERMANENTE	0,00	13.548.239,86	5.749.108,75
4.4.90.91	Sentenças Judiciais	0,00	11.200.000,00	11.400.000,00
4.4.90.92	DESPESAS DE EXERCÍCIOS ANTERIORES	0,00	200,00	200,00
4.4.90.93	Indenizações e Restituições	0,00	500.200,00	1.200.300,00
4.5.00.00	INVERSÕES FINANCEIRAS	0,00	1.150.000,00	151.001,00
4.5.90.00	APLICAÇÕES DIRETAS	0,00	1.150.000,00	151.001,00
4.5.90.61	Aquisição de Imóveis	0,00	1.150.000,00	151.001,00
4.6.00.00	AMORTIZAÇÃO DA DIVIDA	22.179.702,94	25.200.000,00	31.488.565,32
4.6.90.00	APLICAÇÕES DIRETAS	15.713.972,34	19.000.000,00	20.180.711,16
4.6.90.71	Principal da Dívida Contratual Resgatado	15.713.972,34	19.000.000,00	20.180.711,16
4.6.91.71	Principal da Dívida Contratual Resgatado	6.465.730,60	6.200.000,00	11.307.854,16
9.0.00.00	RESERVA DE CONTINGÊNCIA	0,00	137.772.997,09	121.879.599,54
	TOTAL	1.152.268.354,31	1.453.740.124,97	1.432.376.274,50



PAINEL COMPARATIVO DA DESPESA ORÇAMENTARIA

Código	ESPECIFICAÇÃO	REALIZADA	ORÇADA	ESTIMADA
		2022	2023	2024
9 9 00.00	RESERVA DE CONTINGÊNCIA	0.00	137.772.997,09	121.879.599,54
9.9.99.00	À DEFINIR	0.00	137.772.997,09	121.879.599,54
9.9.99.99	Reserva de Contingência RPPS	0.00	137.772.997,09	121.879.599,54
TOTAL		1.152.268.354,31	1.453.740.124,97	1.432.376.274,50





MUNICÍPIO DE SUZANO
ESTADO DE SÃO PAULO
República Federativa do Brasil

Estimativa de Custos das Obras e Serviços por Programa

Lei 4 320/64 - Art 22 Inc IV

Consolidado Geral - 2024

Programa:	1000 - SAÚDE PARA TODOS
Unidade Gestora:	01.09.90 - FUNDO MUNICIPAL DE SAUDE
Objetivo:	Ampliar a cobertura e a resolutividade da atenção primária à saúde, com prioridade na prevenção, e o fortalecimento da integração entre os serviços de saúde. Necessidade de tornar a atenção primária acessível e resolutiva, bem como disponibilizar os atendimentos em tempo adequado, a fim de evitar a procura desnecessária pelos serviços de urgência e emergência.
Justificativa:	Necessidade de promover a adequada distribuição de recursos qualificados (físicos, financeiros e humanos). Necessidade de aumentar a eficácia da regulação do acesso. Necessidade de adequar a infraestrutura para a APS. Necessidade de aumentar a cobertura da população residente pelas equipes de atenção básica.
Tipo:	Programa de Gestão, Manutenção e Serviços ao Estado
Duração:	Continuada

Programação Orçamentária Anual				
Função Programática	Ação	Produto/Unidade de Medida	Meta Física	Valor Orçado
10.301.1000.1601	Infraestrutura na Atenção Básica	Unidades Construídas ou Adequadas / Numero Absoluto		2,00
10.301.1000.2002	Funcionamento da Atenção Básica	Procedimentos realizados / Unidade	1.250.000,00	121.811.562,51
10.301.1000.2434	Locação de Imóveis	Imóveis locados / Unidade	1,00	90.000,00
10.301.1000.2438	Regime de Adiantamentos	Prestação de Contas dos Adiantamentos / Percentual	100,00	95.000,00
10.301.1000.2439	Publicidade Institucional	Campanhas publicitárias / Percentual	100,00	8.561,50
10.301.1000.2440	Publicidade Legal	Publicação de atos legais / Percentual	100,00	8.561,50



Quadro de indicadores

Cobertura populacional estimada pelas equipes de Atenção Básica

Cobertura populacional estimada pelas equipes de Saúde Bucal

Número de Unidades de Saúde na Atenção Primária



Programa: 1002 - GESTÃO MAIS EFICIENTE
Unidade Gestora: 01.09.90 - FUNDO MUNICIPAL DE SAUDE
Objetivo: Superar a fragmentação do sistema, de modo a promover maior articulação e coordenação entre os vários níveis de atenção.
 Fortalecer a capacidade de planejamento, gestão e controle do SUS local.
 Reduzir a desigualdade no acesso a medicamentos e tratamentos, aumentar a responsabilidade do estado e união, através do aumento de recursos para financiamento tripartite do SUS local.
 Adequar o quadro de recursos humanos para garantir melhor assistência aos usuários, evitando a sobrecarga das equipes e buscando oferecer condições efetivas para a humanização do atendimento público.
Justificativa: Qualificar o sistema das informações geradas nos serviços de saúde, a fim de promover a qualificação dos processos gerenciais e o correto registro da produção assistencial.
 Fortalecer as relações federativas e o controle social.
 Reduzir o descompasso entre a demanda e a oferta de bens e serviços.
 Monitoramento constante e avaliação das políticas e programas de saúde.
 Investir em tecnologia e informação, fortalecendo a capacidade de regulação e planejamento de ações.
Tipo: Programa de Gestão, Manutenção e Serviços ao Estado
Duração: Continuada

Programação Orçamentária Anual					
Função Programática	Ação	Produto/Unidade de Medida	Meta Física	Valor Orçado	
10.122.1002.2005	Aprimoramento da Gestão SUS	Manutenção das Atividades / Percentual	100,00	16.765.623,27	
10.122.1002.2006	Fiscalização e Controle Social	Reuniões do Conselho Municipal de Saúde Realizadas / Número Absoluto	12,00	12.000,00	
10.122.1002.2016	Judicialização	Manutenção das atividades / Percentual	100,00	150.000,00	
10.122.1002.2434	Locação de Imóveis	Imóveis locados / Unidade	1,00	103.791,85	
10.122.1002.2438	Regime de Adiantamentos	Prestação de Contas dos Adiantamentos / Percentual	100,00	3,00	
CUSTO ESTIMADO PARA O PROGRAMA: R\$				17.031.418,12	

Quadro de indicadores

Alimentação regular do Cadastro Nacional de Estabelecimentos de Saúde
 Gasto público em saúde per capita
 Informatização das Unidades Básicas de Saúde



Programa: 1003 - RETAGUARDA DO SUS
Unidade Gestora: 01.09.90 - FUNDO MUNICIPAL DE SAUDE
Objetivo: Ofertar e referenciar ações e serviços de atenção especializada de média e alta complexidade em tempo oportuno, de acordo com os protocolos de acesso nas regiões de saúde
 Aumentar a resolutividade da atenção primária no gerenciamento clínico das condições crônicas, evitando agravamento e superlotação dos serviços de média e alta complexidade.
 Qualificar a política de regulação para melhor eficiência no uso dos recursos.
 Melhorar o desempenho das unidades hospitalares, através do processo de contratualização.
 Atender as especificidades definidas nas redes temáticas.
Justificativa: Organizar as ações e serviços em linhas de cuidado, possibilitando o atendimento integral.
 Implementar os leitos dos pontos de atenção hospitalar com ênfase na articulação das redes temáticas.
 Organizar as relações entre a atenção primária e a atenção especializada, reduzindo encaminhamentos indevidos e superlotação dos serviços especializados.
 Ampliar a oferta de exames e especialistas para garantir o suporte ao diagnóstico de doenças e início de tratamento em tempo oportuno.
 Constituir equipe multiprofissional para cuidado interdisciplinar aos pacientes no Ambulatório de Especialidades.
Tipo: Programa de Gestão, Manutenção e Serviços ao Estado
Duração: Continuada

Programação Orçamentária Anual				
Função Programática	Ação	Produto/Unidade de Medida	Meta Física	Valor Orçado
10.302.1003.2010	Funcionamento da Média e Alta Complexidade	Funcionamento da Média e Alta Complexidade / Unidades	208.000,00	192.958.695,86
10.302.1003.2011	Infraestrutura na Média e Alta Complexidade	Unidades Construídas / Número Absoluto		26.500.000,00
10.302.1003.2434	Locação de Imóveis	Imóveis locados / Unidade	5,00	444.222,96
10.302.1003.2438	Regime de Adiantamentos	Prestação de Contas dos Adiantamentos / Percentual	100,00	2.001,00
CUSTO ESTIMADO PARA O PROGRAMA: R\$				219.904.919,82

Quadro de Indicadores

Número de Unidades de Saúde na Atenção Secundária
 Quantidade de hospitais contratualizados
 Quantidade de leitos disponíveis na Rede de Atenção às Urgências e Emergências
 Quantidade de leitos hospitalares disponíveis



Programa: 1004 - MELHOR REMÉDIO
 Unidade Gestora: 01.09.90 - FUNDO MUNICIPAL DE SAUDE
 Objetivo: Promover ações que garantam e ampliem o acesso da população a medicamentos e insumos estratégicos, com qualidade, segurança, eficácia, em tempo oportuno, promovendo seu uso racional.
 Justificativa: Necessidade de reduzir as falhas no processo de programação, aquisição e distribuição de medicamentos e insumos.
 Necessidade de adequar a cobertura dos serviços de assistência farmacêutica.
 Necessidade de integrar os serviços farmacêuticos à atenção básica e especializada.
 Necessidade de alinhar as prescrições com a REMUME.
 Necessidade de elaboração, atualização, disseminação e utilização de diretrizes clínicas.
 Necessidade de incentivar e promover o uso de recursos terapêuticos de práticas integrativas e complementares.
 Necessidade de articulações entre o poder executivo e judiciário para reduzir a judicialização da saúde.
 Necessidade de promover o acesso da população ao cuidado farmacêutico.
 Tipo: Programa de Gestão, Manutenção e Serviços ao Estado
 Duração: Continuada

Programação Orçamentária Anual					
Função Programática	Ação	Produto/Unidade de Medida	Meta Física	Valor Orçado	
10.303.1004.2015	Funcionamento da Assistência Farmacêutica	Abastecimento de Medicamentos Padronizados / Percentual	83,00	9.531.000,00	
10.303.1004.2016	Judicialização	Manutenção das atividades / Percentual	100,00	2.000.000,00	
10.303.1004.2434	Locação de Imóveis	Imóveis locados / Unidade	1,00	116.002,88	
CUSTO ESTIMADO PARA O PROGRAMA: R\$				11.647.002,88	

Quadro de Indicadores

Número de prescrições atendidas
 Quantidade de pontos de distribuição de medicamentos



Programa: 1005 - SEMPRE ALERTA
 Unidade Gestora: 01.09.90 - FUNDO MUNICIPAL DE SAUDE
 Objetivo: Reduzir os riscos, doenças e agravos de relevância epidemiológica, sanitária, ambiental e saúde do trabalhador por meio das ações de promoção, prevenção, proteção e Vigilância em Saúde.
 Justificativa: Necessidade de definir estratégias para evitar o adoecimento da população por doenças e agravos passíveis de prevenção e controle.
 Necessidade de promover a articulação entre as vigilâncias e a assistência à saúde.
 Necessidade de promover a suficiente cobertura e qualidade dos sistemas de informação e de análises da situação de saúde oportunas.
 Necessidade de tomar decisões embasadas em critérios técnicos, de gestão e de governança.
 Necessidade de intensificar as ações de promoção em saúde.
 Necessidade de promover a qualificação dos recursos humanos na vigilância em saúde.
 Necessidade de aumentar a efetividade de estratégias utilizadas para prevenção e controle de doenças e agravos (comunicação, educação e controle de vetores).
 Tipo: Programa de Gestão, Manutenção e Serviços ao Estado
 Duração: Continuada

Programação Orçamentária Anual				
Função Programática	Ação	Produto/Unidade de Medida	Meta Física	Valor Orçado
10.304.1005.2020	Funcionamento da Vigilância Sanitária e Saúde do Trabalhador	Ações Essenciais de Vigilância Sanitária Realizadas / Percentual	100,00	7.443.620,00
10.304.1005.2434	Locação de Imóveis	Imóveis locados / Unidade	1,00	221.090,49
10.304.1005.2440	Publicidade Legal	Publicação de atos legais / Percentual	100,00	108.561,50
10.305.1005.2021	Funcionamento da Vigilância Epidemiológica e Ambiental	Doenças de Notificação Compulsória Imediata Encerradas em até 60 dias / Percentual	85,00	3.004.732,14
10.305.1005.2434	Locação de Imóveis	Imóveis locados / Unidade	3,00	361.833,37
10.305.1005.2438	Regime de Adiantamentos	Prestação de Contas dos Adiantamentos / Percentual	100,00	10.000,00
10.305.1005.2439	Publicidade Institucional	Campanhas publicitárias / Percentual	100,00	8.561,50
CUSTO ESTIMADO PARA O PROGRAMA: R\$				11.158.399,00

Quadro de Indicadores

Análise da água para consumo sobre parâmetros de coliformes totais, cloro residual livre e turbidez
 Salas de vacina que utilizaram o módulo de registro de vacinas no eSUS
 Taxa de mortalidade infantil
 Vacinas com coberturas vacinais preconizadas



Programa:	2000 - TODOS PELA EDUCAÇÃO DE QUALIDADE
Unidade Gestora:	01.08.80 - GABINETE DO SECRET. EDUCAÇÃO E DEPENDENCIAS
Objetivo:	Executar ações de cunho educacional, de acesso e permanência visando o fortalecimento das unidades escolares em conjunto com a sociedade como um todo.
Justificativa:	Desenvolver ações de Governo e estabelecer parcerias com a sociedade em prol de ações educativas e de fortalecimento da escola e comunidade escolar, em uma perspectiva de desenvolvimento de lideranças, vivenciais de praticas de gestão democrática e de exercicios de protagonismo.
Tipo:	Programa de Gestão, Manutenção e Serviços ao Estado
Duração:	Continuada

Programação Orçamentária Anual

Função Programática	Ação	Produto/Unidade de Medida	Meta Fisica	Valor Orçado
12.122.2000.6117	Gestão Democrática na Educação	Gestão Democrática da Educação / Percentual	100,00	2.000.000,00
12.306.2000.2438	Regime de Adiantamentos	Prestação de Contas dos Adiantamentos / Percentual	100,00	2,00
12.306.2000.6105	Alimentação com Qualidade	Alunos Atendidos / Unidades	66.200,00	26.440.832,00
12.361.2000.1588	Construção de salas	Salas construídas / Unidades	7,00	1,00
12.361.2000.2434	Locação de Imóveis	Imóveis locados / Unidade	1,00	365.000,00
12.361.2000.2435	Manutenção da Unidade Orçamentária	Manutenção das atividades / Percentual	100,00	1.450.003,00
12.361.2000.2438	Regime de Adiantamentos	Prestação de Contas dos Adiantamentos / Percentual	100,00	2,00
12.361.2000.2440	Publicidade Legal	Publicação de atos legais / Percentual	100,00	100.000,00
12.361.2000.6101	Formação de Servidores	Formação de servidores da Educação / Percentual	95,00	2,00
12.361.2000.6104	Transporte Escolar	Alunos Atendidos / Unidades	1.500,00	9.200.001,00
12.361.2000.6108	Benefícios ao Trabalhador	Benefícios ao trabalhador - Educação / Percentual	100,00	18.620.000,00
12.361.2000.6115	Manutenção do Ensino	Manutenção do Ensino / Unidade	12.700,00	131.433.302,00
12.361.2000.6118	Programa Dinheiro Direto na Escola Municipal	Percentual / Percentual	100,00	2.185.000,00
12.366.2000.6101	Formação de Servidores	Formação de servidores da Educação / Percentual	95,00	1,00
12.366.2000.6104	Transporte Escolar	Alunos Atendidos / Unidades	150,00	3.000.001,00
12.366.2000.6108	Benefícios ao Trabalhador	Benefícios ao trabalhador - Educação / Percentual	100,00	100.000,00
12.366.2000.6115	Manutenção do Ensino	Manutenção do Ensino / Unidade	180,00	974.401,00
12.366.2000.6118	Programa Dinheiro Direto na Escola Municipal	Percentual / Percentual	100,00	45.000,00
12.367.2000.6101	Formação de Servidores	Formação de servidores da Educação / Percentual	95,00	1,00



12.367.2000.6115	Manutenção do Ensino	Manutenção do Ensino / Unidade	480.00	13.240.200.00
12.367.2000.6118	Programa Dinheiro Direto na Escola Municipal	Percentual / Percentual	100.00	110.000,00
CUSTO ESTIMADO PARA O PROGRAMA: R\$				209.263.749,00

Quadro de indicadores

Alunos com evolução positiva em mecanismos internos próprios de avaliação anual
 Capacitação dos profissionais da rede municipal de ensino
 Número de alunos atendidos
 Unidades escolares que sofreram intervenções na estrutura física

(Handwritten signature)



Programa: 2001 - CIDADANIA: PRIMEIROS PASSOS, PRIMEIRA INFÂNCIA
Unidade Gestora: 01.08.80 - GABINETE DO SECRET. EDUCAÇÃO E DEPENDENCIAS
Objetivo: Promover o desenvolvimento infantil pleno das crianças na primeira infância, por meio da qualificação do ensino ofertado em creches e pré-escolas e da ampliação de vagas.
Justificativa: Os bebês e as crianças pequenas por todas as peças legais brasileiras, são sujeitos de pleno direito, entre eles o direito a vida, a proteção, a saúde e a educação. Deste modo o programa visa assegurar o desenvolvimento pleno das crianças de 0 a 6 anos de acordo com diretrizes do Plano Nacional da Primeira Infância.
Tipó: Programa de Gestão, Manutenção e Serviços ao Estado
Duração: Continuada

Programação Orçamentária Anual				
Função Programática	Ação	Produto/Unidade de Medida	Meta Fisica	Valor Orçado
12.306.2001.6105	Alimentação com Qualidade	Alunos Atendidos / Unidades	15.658,00	7.950.000,00
12.365.2001.1586	CONSTRUÇÃO DE ESCOLAS	Execução de Serviço / Unidade		1,00
12.365.2001.1588	Construção de salas	Salas construídas / Unidades	5,00	1,00
12.365.2001.1589	Construção de Creches	Construção de creche / Unidade	1,00	100,00
12.365.2001.2434	Locação de Imóveis	Imóveis locados / Unidade	6,00	200.002,00
12.365.2001.2435	Manutenção da Unidade Orçamentária	Manutenção das atividades / Percentual	100,00	1.300.004,00
12.365.2001.6101	Formação de Servidores	Formação de servidores da Educação / Percentual	95,00	2,00
12.365.2001.6104	Transporte Escolar	Alunos Atendidos / Unidades	1.124,00	410.001,00
12.365.2001.6106	Projetos Inovadores	Projetos Inovadores / Unidades	10,00	4,00
12.365.2001.6108	Benefícios ao Trabalhador	Benefícios ao trabalhador - Educação / Percentual	100,00	15.580.000,00
12.365.2001.6115	Manutenção do Ensino	Manutenção do Ensino / Unidade	15.058,00	151.808.803,00
12.365.2001.6118	Programa Dinheiro Direto na Escola Municipal	Percentual / Percentual	100,00	2.160.000,00
CUSTO ESTIMADO PARA O PROGRAMA: R\$				179.408.918,00

Quadro de indicadores

Crianças atendidas com alimentação escolar e orientação nutricional na primeira infância
 Proporcionar formação de qualidade e adequada dos profissionais da Educação Infantil/ %percentual
 Taxa de atendimento em creche para população de 0-3 anos/ % percentual



Quadro de indicadores

Taxa de atendimento em pré escola para população de 4-5 anos/ % percentual

Programa:	3000 - CULTURA QUE QUEREMOS
Unidade Gestora:	01.06.60 - GABINETE DO SECRETÁRIO DE CULTURA E DEPENDÊNCIAS
Objetivo:	Promover a formação, produção e difusão da cultura por meio de um conjunto de ações para fortalecimento e acesso a bens culturais e realizar ações de proteção e difusão ao patrimônio material e imaterial do município.
Justificativa:	O Programa visa através de fomento à formação, à produção e à difusão garantir o direito básico de acesso à cultura e à manifestação cultural. O programa visa também ações de proteção e difusão dos bens patrimoniais materiais e imateriais do município. Essas ações fortalecerão a identidade cultural do município, permitirão o mapeamento dos segmentos culturais que produzem serviços e produtos com conteúdo criativo e valor cultural e contribuirão na consolidação da cidade de Suzano como pólo de desenvolvimento cultural.
Tipo:	Programa de Gestão, Manutenção e Serviços ao Estado
Duração:	Continuada

Função Programática	Programação Orçamentária Anual			
	Ação	Produto/Unidade de Medida	Meta Física	Valor Orçado
13.122.3000.2434	Locação de Imóveis	Imóveis locados / Unidade	3,00	180.000,00
13.122.3000.2435	Manutenção da Unidade Orçamentária	Manutenção das atividades / Percentual	100,00	6.820.101,00
13.122.3000.2438	Regime de Adiantamentos	Prestação de Contas dos Adiantamentos / Percentual	100,00	1.000,00
13.391.3000.2104	MANUTENÇÃO DO FUNDO MUNICIPAL DE PATRIMÔNIO HISTÓRICO	ATIVIDADES MANTIDAS / % PERCENTUAL	100,00	20.000,00
13.392.3000.2101	Eventos e Festividades Culturais	Atividades Realizadas / Unidades	150,00	4.500.100,00
13.392.3000.2102	Formação, Produção e Difusão Cultural	Pessoas atendidas / Unidade	15.000,00	2.401.100,00
13.392.3000.2103	Manutenção Fundo de Cultura	Edital para Formação Cultural / Unidade	1,00	50.000,00



Quadro de indicadores

Equipamentos públicos para a cultura

Índice de satisfação dos usuários nas ações de formação

Número de atividades culturais realizadas

Número de pessoas atendidas nas ações de formação de público e atividades de arte-educação



Programa: 3100 - ESPORTE E LAZER SUZANENSE

Unidade Gestora: 01.07.70 - GABINETE DO SECRETÁRIO DE ESPORTES E LAZER E DEPENDÊNCIAS

Objetivo: Promover ações de modalidade e lazer, desde sua base até o nível mais elevado; estruturar, modernizar e acessibilizar os próprios públicos a fim de atender melhor a população; construir novos equipamentos públicos para aumentar o número de munícipes atendidos e descentralizar o acesso ao esporte.

Justificativa: Propagar o esporte por todo o município, promovendo a modernização, revitalização e descentralização dos equipamentos a fim de incentivar a prática esportiva nas crianças, adolescentes, jovens, adultos e melhor idade, suprimindo assim a falta atual de núcleos esportivos nos bairros periféricos mais distantes, tornado as atividades mais acessíveis aos munícipes que hoje necessitam arcar com condução para frequentarem os complexos esportivos localizados na malha central da cidade. reduzir a atual demanda pelo esporte por pessoas com deficiência, promovendo a inclusão das mesmas por meio de obras de acessibilidade dos próprios públicos já existentes.

Tipo: Programa de Gestão, Manutenção e Serviços ao Estado

Duração: Continuada

Programação Orçamentária Anual					
Função Programática	Ação	Produto/Unidade de Medida	Meta Física	Valor Orçado	
04.122.3100.2438	Regime de Adiantamentos	Prestação de Contas dos Adiantamentos / Percentual	100,00	3.000,00	
27.122.3100.2435	Manutenção da Unidade Orçamentária	Manutenção das atividades / Percentual	100,00	3.562.900,00	
27.812.3100.2902	Torneios e Competições	Torneios e Competições Esportivas / Unidade	8,00	260.000,00	
27.812.3100.2904	Obras Públicas Esportivas	Equipamentos Esportivos Públicos Inaugurados / UNIDADES		1,00	
27.812.3100.2905	Reforma dos Campos Alamedados	Campos Reformados / Percentual	80,00	200.100,00	
27.812.3100.2906	Acessibilidade nos Equipamentos Esportivos	Obras de Acessibilidade Concluídas / Percentual	0,00	40.100,00	
27.812.3100.2907	Academias ao ar livre	Praças de Academia ao Ar Livre Instaladas / Unidades	130,00	49.100,00	
27.812.3100.2908	Manutenção das Modalidades Desportivas	Modalidades Desportivas Conveniadas / Unidades	30,00	2.700.000,00	
CUSTO ESTIMADO PARA O PROGRAMA: R\$				6.815.201,00	

Quadro de indicadores

Acessibilidade nos Equipamentos Públicos Esportivos

Modalidades Desportivas Oferecidas

Munícipes com Necessidades Especiais Atendidos pelo Esporte



Quadro de indicadores

Total de Municípios Atendidos pelo Esporte

Programa:	4000 - GESTÃO DA ASSISTÊNCIA SOCIAL
Unidade Gestora:	01.02.20 - GABINETE DO SECRETÁRIO DE DESENV. E ASSIST. SOCIAL E DEPENDÊNCIAS
Objetivo:	Articular recursos dos três níveis de gov. à Política de Assist. Social, envolver as estruturas, marcos regulatórios e processos de gestão compartilhada, implantar sist. de assist. social, adequar modelos de gestão e cofinanciamento do gov. federal e aperfeiçoar os sist. para prot. e desenv. social.
Justificativa:	A Assistência Social é um dever do Estado e um direito de cidadania. A participação do município no Sistema Único de Assistência Social (SUAS) considerando a gravidade de seus problemas sociais, é imprescindível para efetivar um sistema de proteção social capaz de atuar, de forma integrada, nas questões da pobreza, da garantia da renda e do acesso aos serviços básicos da cidadania.
Tipo:	Programa de Gestão, Manutenção e Serviços ao Estado
Duração:	Continuada

Função Programática	Ação	Programação Orçamentária Anual	Produto/Unidade de Medida	Meta Física	Valor Orçado
08.122.4000.2434	Locação de Imóveis		Imoveis locados / Unidade	7,00	19.340,00
08.122.4000.2435	Manutenção da Unidade Orçamentária		Manutenção das atividades / Percentual	100,00	10.663.507,00
08.122.4000.2438	Regime de Adiantamentos		Prestação de Contas dos Adiantamentos / Percentual	100,00	75.601,00
08.122.4000.2439	Publicidade Institucional		Campanhas publicitárias / Percentual	100,00	100,00
08.122.4000.2440	Publicidade Legal		Publicação de atos legais / Percentual	100,00	100,00
08.122.4000.2450	Manut. Gestão do Trabalho e Regulação do SUAS		Percentual / Percentual	100,00	159.002,00
08.122.4000.2478	Manutenção Progr. Vigilância Socioassistencial		Unidade / Unidade	5,00	51.601,00
08.122.4000.2480	Manutenção Programas Benefícios Eventuais		Famílias atendidas / Unidade	7.200,00	1.570.312,00
08.241.4000.2470	Manutenção Prog. Proteção Social Básica		Pessoas atendidas / Unidade	250,00	717.795,00
08.241.4000.2476	Manutenção Proteção Social Especial Média Complexidade		Pessoas atendidas / Unidade	100,00	655.080,00
08.241.4000.2477	Manutenção Proteção Social Especial Alta Complexidade		Pessoas atendidas / Unidade	50,00	1.528.480,00
08.241.4000.2482	Manutenção do Fundo Municipal do Idoso - FMID		Manutenção das atividades / Percentual	100,00	60.002,00
08.242.4000.2470	Manutenção Prog. Proteção Social Básica		Pessoas atendidas / Unidade	50,00	143.559,00



08.242.4000.2477	Manutenção Proteção Social Especial Alta Complexidade	Pessoas atendidas / Unidade	10,00	1.812.383,00
08.243.4000.2449	Manut. Do Fundo Munic Criança e Adolescente - FUMCA	Percentual / Percentual	100,00	60.003,00
08.243.4000.2470	Manutenção Prog. Proteção Social Básica	Pessoas atendidas / Unidade	1.000,00	2.368.946,00
08.243.4000.2476	Manutenção Proteção Social Especial Média Complexidade	Pessoas atendidas / Unidade	80,00	248.400,00
08.243.4000.2477	Manutenção Proteção Social Especial Alta Complexidade	Pessoas atendidas / Unidade	40,00	2.248.071,00
08.244.4000.2470	Manutenção Prog. Proteção Social Básica	Pessoas atendidas / Unidade	3.250,00	490.510,68
08.244.4000.2474	Programa Acolha Vidas	Execução de Serviço / Unidade		1,00
08.244.4000.2475	Programa Famílias Fortes	Número de famílias atendidas / Unidade		1,00
08.244.4000.2476	Manutenção Proteção Social Especial Média Complexidade	Pessoas atendidas / Unidade	470,00	1.190.056,24
08.244.4000.2477	Manutenção Proteção Social Especial Alta Complexidade	Pessoas atendidas / Unidade	120,00	2.471.260,50
08.244.4000.2479	Manutenção Progr. Defesa Direitos Socioassistenciais	Conselhos em funcionamento / Unidade	3,00	790.899,33
08.244.4000.2483	Programa de Transferência de Renda	Famílias beneficiadas / Unidade	1.200,00	100,00
08.244.4000.2484	Programa Próspera Família	Execução de Serviço / Unidade		297.680,00

CUSTO ESTIMADO PARA O PROGRAMA: R\$

28.322.790,75

Quadro de indicadores

Família e/ou Pessoas atendidas na Proteção Social Básica

Família e/ou Pessoas atendidas no Proteção Social Alta Complexidade

Família e/ou Pessoas atendidas no Proteção Social Média Complexidade

Índice de atualização do CADASTRO ÚNICO



Programa: 4500 - SUZANO SUSTENTÁVEL
 Unidade Gestora: 01.18.18 - GABINETE DO SECRET.DE MEIO AMBIENTE
 Objetivo: Promover melhorias ambientais no município por meio de planejamento, controle e fiscalização no intuito de proteger, preservar e recuperar os ecossistemas.
 Justificativa: O planejamento e criação de estratégias ambientais são essenciais para o desenvolvimento sustentável, controle de irregularidades e manutenção do meio, face principalmente às restrições ambientais no município.
 Tipo: Programa de Gestão, Manutenção e Serviços ao Estado
 Duração: Continuada

Programação Orçamentária Anual				
Função Programática	Ação	Produto/Unidade de Medida	Meta Física	Valor Orçado
04.122.4500.2435	Manutenção da Unidade Orçamentária	Manutenção das atividades / Percentual	100,00	3.968.500,00
04.122.4500.2438	Regime de Adiantamentos	Prestação de Contas dos Adiantamentos / Percentual	100,00	5.000,00
18.541.4500.4001	Planejamento, Controle e Fiscalização Ambiental	% de conclusão de etapas / Percentual	62,00	940.000,00
18.541.4500.4002	Educação Ambiental	% de conclusão de etapas / Percentual	87,00	1.000,00
18.541.4500.4005	Manutenção do Fundo de Defesa do Meio Ambiente	ATIVIDADES MANTIDAS / % PERCENTUAL	100,00	50.000,00
18.542.4500.4003	Proteção e Bem-Estar Animal	Unidade / Unidade	3.400,00	251.000,00
18.542.4500.4004	Implantação do Centro de Bem-Estar Animal	% de conclusão de etapas / Percentual	75,00	1.200.000,00
CUSTO ESTIMADO PARA O PROGRAMA: R\$				6.415.500,00

Quadro de indicadores

- Animais adotados pelo Programa de Adoção
- Animais atendidos pelas ações do setor de Bem-Estar Animal
- Formação/estruturação de equipe para realizar vistorias
- Implantação do Plano Municipal de Gestão de Resíduos Sólidos
- Implantação do Plano Municipal de Mata Atlântica
- Implantação do programa de saneamento ambiental alternativo
- Implantação do sistema online de licenciamento ambiental
- Programa A3P



Quadro de indicadores

Programa de Educação Ambiental Não Formal - PMVA
 Programa de Educomunicação Socioambiental e acesso à informação
 Programa de Formação e Capilarização
 Vitorias realizadas em decorrência de denúncias de maus-tratos

Programa: 5000 - SUZANO PAVIMENTADA
Unidade Gestora: 01.10.10 - GABINETE DO SECRETÁRIO DE MANUT. E SERV. URBANOS E DEPENDÊNCIAS
Objetivo: Recapeamento de vias e novos pavimentos, melhorando a infraestrutura e levando progresso e qualidade de vidas à áreas sêm pavimento.
Justificativa:
Tipo: Programa de Gestão, Manutenção e Serviços ao Estado
Duração: Continuada

Programação Orçamentária Anual

Função Programática	Ação	Produto/Unidade de Medida	Meta Física	Valor Orçado
15.451.5000.6013	Pavimentação de Vias	Pavimentação de Vias / KM	5,30	1.487.821,59
15.452.5000.6012	Recapeamento de Vias	Recapeamento de Vias / KM	15,70	14.377.553,68
CUSTO ESTIMADO PARA O PROGRAMA: R\$				15.865.375,27

Quadro de indicadores

Infraestrutura Viária

R



Programa: 5001 - CUIDANDO DO QUE É NOSSO
Unidade Gestora: 01.10.10 - GABINETE DO SECRETÁRIO DE MANUT. E SERV. URBANOS E DEPENDÊNCIAS
Objetivo: Manter a conservação dos próprios públicos, a manutenção preventiva e corretiva da infraestrutura urbana e rural, a coleta de resíduos, a gestão da iluminação pública, a gestão de frota, a limpeza de vias, o combate às enchentes, melhorar a qualidade das vias públicas e estradas vicinais.
Justificativa:
Tipo: Programa de Gestão, Manutenção e Serviços ao Estado
Duração: Continuada

Programação Orçamentária Anual					
Função Programática	Ação	Produto/Unidade de Medida	Meta Física	Valor Orçado	
04.122.5001.2435	Manutenção da Unidade Orçamentária	Manutenção das atividades / Percentual	100,00	41.564.401,00	
04.122.5001.2438	Regime de Adiantamentos	Prestação de Contas dos Adiantamentos / Percentual	100,00	5.000,00	
15.452.5001.6001	Desassoreamento de Rios e Limpeza de Bocas de Lobo e de Galerias	Desassoreamento de Rios e Limpeza de Galerias / Percentual	100,00	6.501.364,73	
15.452.5001.6002	Manutenção dos Próprios Públicos	Manutenção dos Próprios Públicos / Percentual	100,00	2.385.898,47	
15.452.5001.6003	Serviços de Manutenção - Tapa Buracos	Serviços de Manutenção - Tapa Buracos / Toneladas	5.100,00	2.500.000,00	
15.452.5001.6005	Serviços de Nivelamento e Cascalhamento	Serviços de Nivelamento e Cascalhamento / KM	300,00	2.000.000,00	
15.452.5001.6006	Coleta e Destinação de Resíduos Sólidos	Coleta e Destinação de Resíduos Sólidos / Toneladas	108.000,00	52.535.000,00	
15.452.5001.6008	Substituição por LED em Iluminação Pública	Substituição por LED em Iluminação Pública / Unidades	900,00	2.080.001,00	
15.452.5001.6009	Aquisição de Máquinas e Equipamentos	Aquisição de Máquinas e Equipamentos / Unidades	2,00	477.500,00	
15.452.5001.6010	Manutenção Preventiva e Corretiva de Máquinas e Equipamentos	Manutenção Preventiva e Corretiva de Máquinas e Equipamentos / Unidades	206,00	3.680.000,00	
15.452.5001.6011	Abastecimento de Veículos	Abastecimento de Veículos / Litros	422.000,00	2.500.000,00	
15.452.5001.6015	Manutenção e Instalação de Novos Pontos de Energia	Manutenção e Instalação de Novos Pontos de Energia / Unidades	26.800,00	16.000.000,00	
15.452.5001.6016	Podas de Árvores	Unidades Podadas/Suprimidas / Unidade	1.200,00	1.000.000,00	
15.452.5001.6017	Cidade da Manutenção	Construção da Cidade da Manutenção / Percentual Cumulativo	85,00	2,00	
15.452.5001.6018	OBRAS PÚBLICAS MUNICIPAIS	Execução do Serviço / Unidade		1.000.001,00	



Quadro de indicadores

Coleta, tratamento e correta disposição de resíduos sólidos e inertes
Manutenção e Ampliação da Iluminação Pública
Modernização da Iluminação Pública
Qualidade e Asseio das Unidades Públicas
Zeladoria de Vias



Programa: 6000 - SUZANO MAIS FORTE
 Unidade Gestora: 01.14.14 - GABINETE DO SECRET. DESENV. ECONOMICO E GERAÇÃO DE EMPREGO
 Objetivo: Formular, executar e avaliar a política municipal de desenvolvimento econômico e de inclusão produtiva, de modo a integrar potenciais e oportunidades de impactar socialmente de forma positiva, contribuindo assim com a melhoria da qualidade de vida da população.
 Justificativa:
 Tipo: Programa de Gestão, Manutenção e Serviços ao Estado
 Duração: Continuada

Programação Orçamentária Anual

Função Programática	Ação	Produto/Unidade de Medida	Meta Física	Valor Orçado
04.122.6000.2434	Locação de Imóveis	Imóveis locados / Unidade	3,00	340.000,00
04.122.6000.2438	Regime de Adiantamentos	Prestação de Contas dos Adiantamentos / Percentual	100,00	5.000,00
23.122.6000.2435	Manutenção da Unidade Orçamentária	Manutenção das atividades / Percentual	100,00	3.666.101,00
23.334.6000.6201	Artesanato	% de conclusão de etapas / Percentual	75,00	40.200,00
23.334.6000.6202	Geração de Trabalho e Emprego	% de conclusão de etapas / Percentual	80,00	25.000,00
23.334.6000.6203	Turismo	% de conclusão de etapas / Percentual	60,00	30.300,00
23.334.6000.6204	Agricultura Familiar	% de conclusão de etapas / Percentual	60,00	200.100,00
CUSTO ESTIMADO PARA O PROGRAMA: R\$				4.306.701,00

Quadro de indicadores

Agricultores familiares atendidos
 Criação de pontos turísticos no município
 Encaminhamento para o Mercado de Trabalho
 Geração de Trabalho e Emprego para o município
 Inspeção de produtos
 Participantes de Cursos de Empregabilidade e Empreendedorismo



Programa: 6500 - SUZANO DO AMANHÃ
 Unidade Gestora: 01.15.15 - GABINETE DO SECRET. PLANEJAMENTO URB. HABITAÇÃO
 Objetivo: Promover o planejamento adequado do território de forma a proporcionar projetos de políticas públicas capazes de contribuir com a democratização do território e a construção de um município que contemple as questões ambientais, urbanas e sociais presentes.
 Justificativa: Em virtude da necessidade de modernização da legislação municipal e a necessidade de implementar instrumentos e procedimentos adequados no que se refere ao ordenamento territorial em nosso município.
 Tipo: Programa de Gestão, Manutenção e Serviços ao Estado
 Duração: Continuada

Programação Orçamentária Anual				
Função Programática	Ação	Produto/Unidade de Medida	Meta Física	Valor Orçado
04.122.6500.2438	Regime de Adiantamentos	Prestação de Contas dos Adiantamentos / Percentual	100,00	5.000,00
15.122.6500.2435	Manutenção da Unidade Orçamentária	Manutenção das atividades / Percentual	100,00	5.381.300,00
15.127.6500.6301	Assistência à Moradia	Famílias beneficiadas / Unidade	80,00	850.000,00
15.127.6500.6302	Habitação Social	Projetos elaborados / Unidades	50,00	1.655.100,00
15.127.6500.6303	Manutenção do Fundo de Desenvolvimento Urbano e Rural	Manutenção das atividades / Percentual	100,00	20.000,00
CUSTO ESTIMADO PARA O PROGRAMA: R\$				7.911.400,00

Quadro de indicadores

Ampliar atendimento de assistência técnica gratuita
 Elaboração de projeto de lei territorial
 Melhorar acesso aos dados territoriais sistematizados
 Regularização fundiária

A handwritten signature in blue ink is positioned to the left of a circular official stamp. The stamp contains the text 'MUNICÍPIO DE SUZANO - SP' around the perimeter and 'SECRETARIA DE PLANEJAMENTO URBANO' in the center. The number '135' is handwritten in the center of the stamp.

Programa:	7000 - ADMINISTRACAO, PLANEJAMENTO E FINANÇAS
Unidade Gestora:	01.04.40 - GABINETE DO SECRETÁRIO DE PLANEJAMENTO E FINANÇAS E DEPENDÊNCIAS
Objetivo:	Programa que concentra as atividades meios da prefeitura municipal e visa informatizar e modernizar todos os procedimentos realizados pelas secretarias para aprimorar a eficiencia e efetividade dos serviços prestados a população.
Justificativa:	Ineficiencia administrativa e fiscal municipal causados pela falta de modernizacao de equipamentos e treinamentos aos funcionarios que atendem diretamente os municipes.
Tipo:	Programa de Gestão, Manutenção e Serviços ao Estado
Duração:	Continuada

		Programação Orçamentária Anual		
Função Programática	Ação	Produto/Unidade de Medida	Meta Física	Valor Orçado
04.122.7000.2430	Valorização do Servidor Público	Valorização do Servidor Público / Percentual	20,00	50.100,00
04.122.7000.2431	Núcleo de Atendimento ao Servidor	Núcleo de Atendimento ao Servidor / Percentual	90,00	30.000,00
04.122.7000.2432	Escola de Gestão	Escola de Gestão / Percentual	30,00	30.200,00
04.122.7000.2434	Locação de Imóveis	Imóveis locados / Unidade	10,00	1.457.320,00
04.122.7000.2435	Manutenção da Unidade Orçamentária	Manutenção das atividades / Percentual	100,00	59.703.575,23
04.122.7000.2438	Regime de Adiantamentos	Prestação de Contas dos Adiantamentos / Percentual	100,00	53.500,00
04.123.7000.2435	Manutenção da Unidade Orçamentária	Manutenção das atividades / Percentual	100,00	31.120.800,00
04.124.7000.2435	Manutenção da Unidade Orçamentária	Manutenção das atividades / Percentual	100,00	563.300,00
08.244.7000.2909	Cuidar de Vidas	Famílias atendidas / Unidade	15.250,00	755.100,00
08.244.7000.2910	Capacitação Profissional	Pessoas atendidas / Unidade	5.700,00	100.000,00
15.452.7000.2911	Cuidar do Verde	Unidade / Unidade	75,00	600.000,00
24.122.7000.2435	Manutenção da Unidade Orçamentária	Manutenção das atividades / Percentual	100,00	1.044.500,00
24.122.7000.2438	Regime de Adiantamentos	Prestação de Contas dos Adiantamentos / Percentual	100,00	5.000,00
24.131.7000.2439	Publicidade Institucional	Campanhas publicitárias / Percentual	100,00	3.450.001,00
24.131.7000.2440	Publicidade Legal	Publicação de atos legais / Percentual	100,00	500.000,00



Quadro de indicadores

Beneficiados pelos programas do FUSS, SASPE, Centro de Convivência e Viveiro Municipal
Manutenção de Praças, Parques e Jardins
Projetos para Captação de Recursos



Programa: 7040 - GESTÃO DE PESSOAL, ENCARGOS, PROPOSIÇÕES E MANUTENÇÃO DA CÂMARA
Unidade Gestora: 02.17.17 - CAMARA MUNICIPAL
Objetivo: Promover ações de apoio, suporte e modernização ao funcionamento do Poder Legislativo Municipal.
Justificativa: Garantir os recursos necessários para o funcionamento das atribuições constitucionais e legais da Câmara de Suzano
Tipo: Programa de Gestão, Manutenção e Serviços ao Estado
Duração: Continuada

Programação Orçamentária Anual				
Função Programática	Ação	Produto/Unidade de Medida	Meta Física	Valor Orçado
01.031.7040.4050	Despesa com Folha e Encargos, incluindo vencimentos e vantagens fixas e obrigações patronais.	Manutenção das atividades / Percentual	100,00	28.926.000,00
01.031.7040.4051	Gestão e Manutenção da Câmara, incluindo material de consumo, outros serviços de terceiro - PJ, obras e instalações e equipamentos e material permanente	Manutenção das atividades / Percentual	100,00	8.100.000,00
01.031.7040.4052	Corpo Legislativo, incluindo vencimentos e vantagens fixas, obrigações patronais e demais custos com realização de Sessões Ordinárias, Extraordinárias e Audiências Públicas.	Manutenção das atividades / Percentual	100,00	3.510.000,00
01.031.7040.4053	Publicidade Institucional - Câmara	Percentual / Percentual	100,00	1.500.000,00
01.031.7040.4054	Publicidade Legal - Câmara	Manutenção das atividades / Percentual	100,00	50.000,00
01.031.7040.4055	Regime de Adiantamentos - Câmara	Manutenção das atividades / Percentual	100,00	7.000,00
CUSTO ESTIMADO PARA O PROGRAMA: R\$				42.093.000,00

Quadro de indicadores

ATIVIDADE REALIZADA

MELHORIA NA QUALIDADE DOS SERVIÇOS ADMINISTRATIVOS



Programa: 7500 - RELAÇÕES INSTITUCIONAIS E PARTICIPAÇÃO POPULAR
Unidade Gestora: 01.11.11 - GABINETE DO SECRETARIO GOVERNO E DEPENDENCIAS
Objetivo: Garantir a presença do Governo nos bairros para prestação de contas das ações realizadas, assim como, atender as demandas da população, democratizando o acesso do cidadão aos serviços públicos que deverão ser eficientes e com qualidade.
Justificativa: Tornar a Secretaria de Governo mais presente nos bairros, nos conselhos, conhecer as lideranças de bairros e movimentos sociais, ouvir a Sociedade Civil Organizada e entidades religiosas, dentre outros. Essa tem sido a grande reivindicação da população, estaremos, desta forma, consolidando a participação popular nas Ações do Governo.
Tipo: Programa de Gestão, Manutenção e Serviços ao Estado
Duração: Continuada

Programação Orçamentária Anual					
Função Programática	Ação	Produto/Unidade de Medida	Meta Fisica	Valor Orçado	
04.122.7500.2435	Manutenção da Unidade Orçamentária	Manutenção das atividades / Percentual	100,00	4.677.000,00	
04.122.7500.2438	Regime de Adiantamentos	Prestação de Contas dos Adiantamentos / Percentual	100,00	4.000,00	
CUSTO ESTIMADO PARA O PROGRAMA: R\$				4.681.000,00	

Quadro de Indicadores

Número de reuniões por ano
 Vistas Externas através da Equipe de Governo



Programa: 8000 - MOBILIDADE PARA TODOS
Unidade Gestora: 01.19.19 - GABINETE DO SECRETARIO TRANSPORTES E MOB.URBANA
Objetivo: Promover melhorias no sistema viário, contemplando todas as modalidades de transporte, de forma a garantir melhor mobilidade urbana, atender as necessidades dos usuários, garantir a segurança viária e avançar na construção de uma mobilidade sustentável.
Justificativa: Com o crescente aumento da frota de veículos, o uso das vias e logradouros se intensificam, exigindo melhorias no sistema viário, para facilitar a locomoção e melhorar a fluidez, ofertando-se acessibilidade, qualidade e segurança de pedestres, ciclistas e motoristas.
Tipo: Programa de Gestão, Manutenção e Serviços ao Estado
Duração: Continuada

Programação Orçamentária Anual					
Função Programática	Ação	Produto/Unidade de Medida	Meta Fisica	Valor Orçado	
04.122.8000.2435	Manutenção da Unidade Orçamentária	Manutenção das atividades / Percentual	100,00	7.902.292,00	
04.122.8000.2438	Regime de Adiantamentos	Prestação de Contas dos Adiantamentos / Percentual	100,00	5.000,00	
26.782.8000.8001	Ampliação de Ciclovias	Ampliação de Ciclovias / KM	3,00	101,00	
26.782.8000.8002	Gestão dos Pátios Municipais	Gestão dos Pátios Municipais / Percentual	100,00	2.664.445,44	
26.782.8000.8003	Gestão da Educação para o Trânsito	Gestão da Educação para o Trânsito / Unidade	6,00	80.001,00	
26.782.8000.8004	Gestão das Infrações de Trânsito	Gestão das Infrações de Trânsito / Percentual	100,00	8.891.970,00	
26.782.8000.8005	Gestão do Sistema de Trânsito	Gestão do Sistema de Trânsito / Percentual	100,00	16.174.754,35	
CUSTO ESTIMADO PARA O PROGRAMA: R\$				35.218.563,79	

Quadro de indicadores

Agentes Fiscais de Trânsito
 Manutenção de abrigo de parada de ônibus
 Manutenção de Rampas para Acessibilidade
 Usuários do Transporte Público



Programa: 8050 - REGIME PRÓPRIO DE PREVIDÊNCIA SOCIAL
Unidade Gestora: 03.16.16 - GABINETE DO SUPERINTENDENTE DO INSTITUTO
Objetivo: Realizar a manutenção das atividades do IPMS e a concessão de benefícios previdenciários.
Justificativa: Gerenciar o Regime Próprio de Previdência Social.
Tipo: Programa de Gestão, Manutenção e Serviços ao Estado
Duração: Continuada

Programação Orçamentária Anual

Função Programática	Ação	Produto/Unidade de Medida	Meta Física	Valor Orçado
09.122.8050.2633	MANUTENÇÃO DAS ATIVIDADES - IPMS	MANUTENÇÃO DAS ATIVIDADES - IPMS / PERCENTUAL	100,00	6.599.260,00
09.272.8050.1000	SEDE PRÓPRIA DO IPMS	SEDE PRÓPRIA DO IPMS / UNIDADE	0,00	150.000,00
09.272.8050.2634	BENEFÍCIO AOS SERVIDORES	BENEFÍCIOS AOS SERVIDORES / PERCENTUAL	100,00	43.201.000,00
CUSTO ESTIMADO PARA O PROGRAMA: R\$				49.950.260,00

Quadro de indicadores

APOSENTADORIAS A CONCEDER
 PENSÕES A CONCEDER



Programa: 8500 - CIDADE SEGURA
Unidade Gestora: 01.13.13 - GABINETE DO SECRETÁRIO DE SEGURANÇA CIDADÃ E DEPENDÊNCIAS
Objetivo: Aprimorar as medidas protetivas no tocante a lei Maria da Penha, com o aumento do efetivo a fiscalização foi mais intensa. Melhorar ainda mais os indicadores com diminuição da perturbação do sossego, através da nova estrutura de fiscalização e equipamentos.
Justificativa:
Tipo: Programa de Gestão, Manutenção e Serviços ao Estado
Duração: Continuada

Programação Orçamentária Anual					
Função Programática	Ação	Produto/Unidade de Medida	Meta Física	Valor Orçado	
06.122.8500.2434	Locação de Imóveis	Imóveis locados / Unidade	4,00	398.846,64	
06.122.8500.2438	Regime de Adiantamentos	Prestação de Contas dos Adiantamentos / Percentual	100,00	5.000,00	
06.181.8500.2435	Manutenção da Unidade Orçamentária	Manutenção das atividades / Percentual	100,00	22.994.060,00	
06.181.8500.8502	Manutenção dos Bombeiros	Percentual / Percentual	100,00	360.100,00	
06.181.8500.8503	CONSTRUÇÃO DA SEDE DA GUARDA CIVIL MUNICIPAL	NOVAS CONSTRUÇÕES PÚBLICAS / UNIDADES	1,00	355.331,43	
06.182.8500.8501	Manutenção da Defesa Civil	Percentual / Percentual	100,00	70.000,00	
CUSTO ESTIMADO PARA O PROGRAMA: R\$				24.183.338,07	

Quadro de Indicadores

Atendimento a Alunos sobre o uso de entorpecentes
 Atendimentos da Defesa Civil
 Atendimentos em Chamadas de Perturbação do Sossego
 Aumento gradativo do Efetivo da Guarda Civil Municipal
 Mulheres Atendidas com Medidas Protetivas (Lei Maria da Penha)






Programa: 9999 - RESERVA DE CONTINGÊNCIA
 Unidade Gestora: 01.04.40 - GABINETE DO SECRETÁRIO DE PLANEJAMENTO E FINANÇAS E DEPENDÊNCIAS
 Objetivo: RESERVA DE CONTINGÊNCIA
 Justificativa: RESERVA DE CONTINGÊNCIA
 Tipo: Programa de Gestão, Manutenção e Serviços ao Estado
 Duração: Continuada

Programação Orçamentária Anual					
Função Programática	Ação	Produto/Unidade de Medida	Meta Física	Valor Orçado	
99.999.9999.9998	RESERVA DE CONTINGÊNCIA - IPMS	SEM PRODUTO / SEM PRODUTO	0,00	104.635.740,00	
99.999.9999.9999	RESERVA DE CONTINGÊNCIA	SEM PRODUTO / SEM PRODUTO	0,00	17.243.859,54	
CUSTO ESTIMADO PARA O PROGRAMA: R\$				121.879.599,54	

Quadro de Indicadores

SEM INDICADOR



MUNICÍPIO DE SUZANO
ESTADO DE SÃO PAULO
República Federativa do Brasil

Demonstrativo da Aplicação da Receita na Saúde

Conforme Emenda Constitucional Nº 29/00

Consolidado Geral - 2024



Código	Especificação da Receita	Valor
1.0.0.0.00.0.0.0.000	RECEITAS CORRENTES	944.050.000,00
1.1.0.0.00.0.0.0.000	IMPOSTOS, TAXAS E CONTRIBUIÇÕES DE MELHORIA	357.850.000,00
1.1.1.0.00.0.0.0.000	IMPOSTOS	357.850.000,00
1.1.1.2.00.0.0.0.000	IMPOSTOS SOBRE O PATRIMÔNIO	188.370.000,00
1.1.1.2.50.0.0.0.000	Imposto sobre a Propriedade Predial e Territorial Urbana	170.370.000,00
1.1.1.2.50.0.0.0.000	IMPOSTO SOBRE A PROPRIEDADE PREDIAL E TERRITORIAL URBANA	170.370.000,00
1.1.1.2.50.0.1.000	Imposto sobre a Propriedade Predial e Territorial Urbana - Principal	146.850.000,00
1.1.1.2.50.0.1.001	imposto sobre a propriedade predial urbana	131.000.000,00
1.1.1.2.50.0.1.002	Imposto sobre a propriedade territorial urbana	15.850.000,00
1.1.1.2.50.0.2.000	Imposto sobre a Propriedade Predial e Territorial Urbana - Multas e Juros	960.000,00
1.1.1.2.50.0.2.001	multas e juros de mora do iptu	960.000,00
1.1.1.2.50.0.3.000	Imposto sobre a Propriedade Predial e Territorial Urbana - Dívida Ativa	17.260.000,00
1.1.1.2.50.0.3.001	Receita dívida ativa imposto s/ propriedade predial territorial urbana	17.260.000,00
1.1.1.2.50.0.4.000	Imposto sobre a Propriedade Predial e Territorial Urbana - Dívida Ativa - Multas e Juros	5.300.000,00
1.1.1.2.50.0.4.001	multas e juros de mora da dívida ativa do iptu	5.300.000,00
1.1.1.2.53.0.0.0.000	Impostos sobre Transmissão "Inter Vivos" de Bens Imóveis e de Direitos Reais sobre Imóveis	18.000.000,00
1.1.1.2.53.0.0.0.000	IMPOSTOS SOBRE TRANSMISSÃO "INTER VIVOS" DE BENS IMÓVEIS E DE DIREITOS REAIS SOBRE IMÓVEIS	18.000.000,00
1.1.1.2.53.0.1.000	Impostos sobre Transmissão "Inter Vivos" de Bens Imóveis e de Direitos Reais sobre Imóveis - Principal	18.000.000,00
1.1.1.2.53.0.1.001	imp.s/tr.inter vivos-bens imov.e dir.reais	18.000.000,00
1.1.1.3.00.0.0.0.000	IMPOSTOS SOBRE A RENDA E PROVENTOS DE QUALQUER NATUREZA	41.000.000,00
1.1.1.3.03.0.0.0.000	IMPOSTO SOBRE A RENDA - RETIDO NA FONTE	41.000.000,00
1.1.1.3.03.1.0.000	Imposto sobre a Renda - Retido na Fonte - Trabalho	37.850.000,00
1.1.1.3.03.1.0.000	IMPOSTO SOBRE A RENDA - RETIDO NA FONTE - TRABALHO	37.850.000,00
1.1.1.3.03.1.1.000	IMPOSTO SOBRE A RENDA - RETIDO NA FONTE - TRABALHO - PRINCIPAL	37.850.000,00
1.1.1.3.03.1.1.000	Imposto sobre a Renda - Retido na Fonte - Trabalho - Principal	37.850.000,00
1.1.1.3.03.1.1.001	irrf sobre os rendimentos do trabalho	37.850.000,00
1.1.1.3.03.2.0.000	IMPOSTO SOBRE A RENDA - RETIDO NA FONTE - CAPITAL	150.000,00
1.1.1.3.03.2.1.000	IMPOSTO SOBRE A RENDA - RETIDO NA FONTE - CAPITAL - PRINCIPAL	150.000,00
1.1.1.3.03.2.1.001	IRRF ALUGUEIS	150.000,00
1.1.1.3.03.4.0.000	Imposto sobre a Renda - Retido na Fonte - Outros Rendimentos	3.000.000,00
1.1.1.3.03.4.0.000	IMPOSTO SOBRE A RENDA - RETIDO NA FONTE - OUTROS RENDIMENTOS	3.000.000,00
1.1.1.3.03.4.1.000	IMPOSTO SOBRE A RENDA - RETIDO NA FONTE - OUTROS RENDIMENTOS - PRINCIPAL	3.000.000,00
1.1.1.3.03.4.1.000	Imposto sobre a Renda - Retido na Fonte - Outros Rendimentos - Principal	3.000.000,00
1.1.1.3.03.4.1.001	irrf retido na fonte - outros rendimentos	3.000.000,00
1.1.1.4.00.0.0.0.000	Impostos sobre a Produção e Circulação de Mercadorias e Serviços	128.480.000,00
1.1.1.4.51.0.0.0.000	Impostos sobre Serviços	128.480.000,00
1.1.1.4.51.1.0.000	Imposto sobre Serviços de Qualquer Natureza - ISSQN	128.480.000,00
1.1.1.4.51.1.1.000	Imposto sobre Serviços de Qualquer Natureza - ISSQN - Principal	128.000.000,00
1.1.1.4.51.1.1.001	impuesto sobre servicios de qualquer natureza	128.000.000,00





1.1.1.4.51.1.2.000	Imposto sobre Serviços de Qualquer Natureza - ISSQN - Multas e Juros	40.000,00
1.1.1.4.51.1.2.001	mult.e juros de mora do imp.s/serv.qualq.natureza	40.000,00
1.1.1.4.51.1.3.000	Imposto sobre Serviços de Qualquer Natureza - ISSQN - Dívida Ativa	300.000,00
1.1.1.4.51.1.3.001	rec dívida ativa imposto s/ serviços de qualquer natureza	300.000,00
1.1.1.4.51.1.4.000	Imposto sobre Serviços de Qualquer Natureza - ISSQN - Dívida Ativa - Multas e Juros	140.000,00
1.1.1.4.51.1.4.001	Imposto sobre Serviços de Qualquer Natureza - ISSQN - Dívida Ativa - Multas e Juros	140.000,00
1.7.0.0.00.0.0.000	TRANSFERÊNCIAS CORRENTES	586.200.000,00
1.7.1.0.00.0.0.000	TRANSFERÊNCIAS DA UNIÃO E DE SUAS ENTIDADES	125.150.000,00
1.7.1.1.00.0.0.000	Transferências Decorrentes de Participação na Receita da União	125.150.000,00
1.7.1.1.51.0.0.000	Cota-Parte do Fundo de Participação dos Municípios - FPM	125.000.000,00
1.7.1.1.51.1.0.000	Cota-Parte do Fundo de Participação dos Municípios - Cota Mensal	125.000.000,00
1.7.1.1.51.1.1.000	Cota-Parte do Fundo de Participação dos Municípios - Cota Mensal - Principal	125.000.000,00
1.7.1.1.51.1.1.001	Quota parte do fundo de participação dos municípios - FPM	125.000.000,00
1.7.1.1.52.0.0.000	Cota-Parte do Imposto Sobre a Propriedade Territorial Rural	150.000,00
1.7.1.1.52.0.0.000	COTA-PARTE DO IMPOSTO SOBRE A PROPRIEDADE TERRITORIAL RURAL	150.000,00
1.7.1.1.52.0.1.000	Cota-Parte do Imposto Sobre a Propriedade Territorial Rural - Principal	150.000,00
1.7.1.1.52.0.1.001	Quota parte do imposto sobre a propriedade territorial rural - itr	150.000,00
1.7.2.0.00.0.0.000	TRANSFERÊNCIAS DOS ESTADOS E DO DISTRITO FEDERAL E DE SUAS ENTIDADES	461.050.000,00
1.7.2.1.00.0.0.000	Participação na Receita dos Estados e Distrito Federal	461.050.000,00
1.7.2.1.50.0.0.000	Cota-Parte do ICMS	388.000.000,00
1.7.2.1.50.0.0.000	COTA-PARTE DO ICMS	388.000.000,00
1.7.2.1.50.0.1.000	Cota-Parte do ICMS - Principal	388.000.000,00
1.7.2.1.50.0.1.001	Quota parte do icms	388.000.000,00
1.7.2.1.51.0.0.000	Cota-Parte do IPVA	71.000.000,00
1.7.2.1.51.0.0.000	COTA-PARTE DO IPVA	71.000.000,00
1.7.2.1.51.0.1.000	Cota-Parte do IPVA - Principal	71.000.000,00
1.7.2.1.51.0.1.001	Quota parte do ipva	71.000.000,00
1.7.2.1.52.0.0.000	Cota-Parte do IPI - Municípios	2.050.000,00
1.7.2.1.52.0.0.000	COTA-PARTE DO IPI - MUNICÍPIOS	2.050.000,00
1.7.2.1.52.0.1.000	Cota-Parte do IPI - Municípios - Principal	2.050.000,00
1.7.2.1.52.0.1.001	Quota parte do ipi sobre exportação	2.050.000,00
Total		944.050.000,00

Código	Despesa por Fonte de Recurso	Valor
3.0.00.00	DESPESAS CORRENTES	286.682.677,69
3.1.00.00	PESSOAL E ENCARGOS SOCIAIS	110.370.800,00
3.3.00.00	OUTRAS DESPESAS CORRENTES	176.311.877,69
4.0.00.00	DESPESAS DE CAPITAL	255.561,50
4.4.00.00	INVESTIMENTOS	255.561,50
Total		286.938.239,19

Cálculos

Receitas de Impostos e Transferências Constitucionais (15%) - (I)	141.607.500,00
Rendimentos de Aplicações Financeiras - (II)	15.000,00
Valor Legal Mínimo (I + II)	141.622.500,00
Percentual do Gasto com Saúde (%)	30,39%



MUNICÍPIO DE SUZANO
ESTADO DE SÃO PAULO
República Federativa do Brasil

Demonstrativo da Aplicação na Educação

Conforme Artigo 212 da Constituição Federal

Consolidado Geral - 2024



Receitas da Base de Cálculo

Código	Especificação da Receita	Valor
1.0.0.0.00.0.0.000	RECEITAS CORRENTES	957.922.000,00
1.1.0.0.00.0.0.000	IMPOSTOS, TAXAS E CONTRIBUIÇÕES DE MELHORIA	357.850.000,00
1.1.1.0.00.0.0.000	IMPOSTOS	357.850.000,00
1.1.1.2.00.0.0.000	IMPOSTOS SOBRE O PATRIMÔNIO	188.370.000,00
1.1.1.2.50.0.0.000	Imposto sobre a Propriedade Predial e Territorial Urbana	170.370.000,00
1.1.1.2.50.0.0.000	IMPOSTO SOBRE A PROPRIEDADE PREDIAL E TERRITORIAL URBANA	170.370.000,00
1.1.1.2.50.0.1.000	Imposto sobre a Propriedade Predial e Territorial Urbana - Principal	146.850.000,00
1.1.1.2.50.0.1.001	imposto sobre a propriedade predial urbana	131.000.000,00
1.1.1.2.50.0.1.002	Imposto sobre a propriedade territorial urbana	15.850.000,00
1.1.1.2.50.0.2.000	Imposto sobre a Propriedade Predial e Territorial Urbana - Multas e Juros	960.000,00
1.1.1.2.50.0.2.001	multas e juros de mora do iptu	960.000,00
1.1.1.2.50.0.3.000	Imposto sobre a Propriedade Predial e Territorial Urbana - Dívida Ativa	17.260.000,00
1.1.1.2.50.0.3.001	Receita dívida ativa imposto s/ propriedade predial territorial urbana	17.260.000,00
1.1.1.2.50.0.4.000	Imposto sobre a Propriedade Predial e Territorial Urbana - Dívida Ativa - Multas e Juros	5.300.000,00
1.1.1.2.50.0.4.001	multas e juros de mora da dívida ativa do iptu	5.300.000,00
1.1.1.2.53.0.0.000	Impostos sobre Transmissão "Inter Vivos" de Bens Imóveis e de Direitos Reais sobre Imóveis	18.000.000,00
1.1.1.2.53.0.0.000	IMPOSTOS SOBRE TRANSMISSÃO "INTER VIVOS" DE BENS IMÓVEIS E DE DIREITOS REAIS SOBRE IMÓVEIS	18.000.000,00
1.1.1.2.53.0.1.000	Impostos sobre Transmissão "Inter Vivos" de Bens Imóveis e de Direitos Reais sobre Imóveis - Principal	18.000.000,00
1.1.1.2.53.0.1.001	imp.s/tr.inter vivos-bens imov.e dir.reais	18.000.000,00
1.1.1.3.00.0.0.000	IMPOSTOS SOBRE A RENDA E PROVENTOS DE QUALQUER NATUREZA	41.000.000,00
1.1.1.3.03.0.0.000	IMPOSTO SOBRE A RENDA - RETIDO NA FONTE	41.000.000,00
1.1.1.3.03.1.0.000	IMPOSTO SOBRE A RENDA - RETIDO NA FONTE - TRABALHO	37.850.000,00
1.1.1.3.03.1.0.000	Imposto sobre a Renda - Retido na Fonte - Trabalho	37.850.000,00
1.1.1.3.03.1.1.000	IMPOSTO SOBRE A RENDA - RETIDO NA FONTE - TRABALHO - PRINCIPAL	37.850.000,00
1.1.1.3.03.1.1.000	Imposto sobre a Renda - Retido na Fonte - Trabalho - Principal	37.850.000,00
1.1.1.3.03.1.1.001	irrf sobre os rendimentos do trabalho	37.850.000,00
1.1.1.3.03.2.0.000	IMPOSTO SOBRE A RENDA - RETIDO NA FONTE - CAPITAL	150.000,00
1.1.1.3.03.2.1.000	IMPOSTO SOBRE A RENDA - RETIDO NA FONTE - CAPITAL - PRINCIPAL	150.000,00
1.1.1.3.03.2.1.001	IRRF ALUGUEIS	150.000,00
1.1.1.3.03.4.0.000	IMPOSTO SOBRE A RENDA - RETIDO NA FONTE - OUTROS RENDIMENTOS	3.000.000,00
1.1.1.3.03.4.0.000	Imposto sobre a Renda - Retido na Fonte - Outros Rendimentos	3.000.000,00
1.1.1.3.03.4.1.000	Imposto sobre a Renda - Retido na Fonte - Outros Rendimentos - Principal	3.000.000,00
1.1.1.3.03.4.1.000	IMPOSTO SOBRE A RENDA - RETIDO NA FONTE - OUTROS RENDIMENTOS - PRINCIPAL	3.000.000,00
1.1.1.3.03.4.1.001	irrf retido na fonte - outros rendimentos	3.000.000,00
1.1.1.4.00.0.0.000	Impostos sobre a Produção e Circulação de Mercadorias e Serviços	128.480.000,00
1.1.1.4.51.0.0.000	Impostos sobre Serviços	128.480.000,00
1.1.1.4.51.1.0.000	Imposto sobre Serviços de Qualquer Natureza - ISSQN	128.480.000,00
1.1.1.4.51.1.1.000	Imposto sobre Serviços de Qualquer Natureza - ISSQN - Principal	128.000.000,00
1.1.1.4.51.1.1.001	imposto sobre serviços de qualquer natureza	128.000.000,00
1.1.1.4.51.1.2.000	Imposto sobre Serviços de Qualquer Natureza - ISSQN - Multas e Juros	40.000,00
1.1.1.4.51.1.2.001	mult.e juros de mora do imp.s/serv.qualq.natureza	40.000,00
1.1.1.4.51.1.3.000	Imposto sobre Serviços de Qualquer Natureza - ISSQN - Dívida Ativa	300.000,00

1.1.1.4.51.1.3.001	rec dívida ativa imposto s/ serviços de qualquer natureza	300.000,00
1.1.1.4.51.1.4.000	Imposto sobre Serviços de Qualquer Natureza - ISSQN - Dívida Ativa - Multas e Juros	140.000,00
1.1.1.4.51.1.4.001	Imposto sobre Serviços de Qualquer Natureza - ISSQN - Dívida Ativa - Multas e Juros	140.000,00
1.7.0.0.00.0.0.000	TRANSFERÊNCIAS CORRENTES	600.072.000,00
1.7.1.0.00.0.0.000	TRANSFERÊNCIAS DA UNIÃO E DE SUAS ENTIDADES	139.022.000,00
1.7.1.1.00.0.0.000	Transferências Decorrentes de Participação na Receita da União	139.022.000,00
1.7.1.1.51.0.0.000	Cota-Parte do Fundo de Participação dos Municípios - FPM	138.872.000,00
1.7.1.1.51.1.0.000	Cota-Parte do Fundo de Participação dos Municípios - Cota Mensal	125.000.000,00
1.7.1.1.51.1.1.000	Cota-Parte do Fundo de Participação dos Municípios - Cota Mensal - Principal	125.000.000,00
1.7.1.1.51.1.1.001	Quota parte do fundo de participação dos municípios - FPM	125.000.000,00
1.7.1.1.51.2.0.000	Cota-Parte do Fundo de Participação do Municípios - Cotas Extraordinárias	13.872.000,00
1.7.1.1.51.2.0.000	COTA-PARTE DO FUNDO DE PARTICIPAÇÃO DO MUNICÍPIOS 1% COTA ENTREGUE NO MÊS DE DEZEMBRO	13.872.000,00
1.7.1.1.51.2.1.000	COTA-PARTE DO FUNDO DE PARTICIPAÇÃO DO MUNICÍPIOS 1% COTA ENTREGUE NO MÊS DE DEZEMBRO - PRINCIPAL	13.872.000,00
1.7.1.1.51.2.1.000	Cota-Parte do Fundo de Participação do Municípios - Cotas Extraordinárias - Principal	13.872.000,00
1.7.1.1.51.2.1.001	Quota parte fpm - 1% dezembro	6.000.000,00
1.7.1.1.51.2.1.002	QUOTA PARTE FPM - 1% JULHO	5.390.000,00
1.7.1.1.51.2.1.003	QUOTA PARTE FPM - 1% SETEMBRO	2.482.000,00
1.7.1.1.52.0.0.000	Cota-Parte do Imposto Sobre a Propriedade Territorial Rural	150.000,00
1.7.1.1.52.0.0.000	COTA-PARTE DO IMPOSTO SOBRE A PROPRIEDADE TERRITORIAL RURAL	150.000,00
1.7.1.1.52.0.1.000	Cota-Parte do Imposto Sobre a Propriedade Territorial Rural - Principal	150.000,00
1.7.1.1.52.0.1.001	Quota parte do imposto sobre a propriedade territorial rural - itr	150.000,00
1.7.2.0.00.0.0.000	TRANSFERÊNCIAS DOS ESTADOS E DO DISTRITO FEDERAL E DE SUAS ENTIDADES	461.050.000,00
1.7.2.1.00.0.0.000	Participação na Receita dos Estados e Distrito Federal	461.050.000,00
1.7.2.1.50.0.0.000	Cota-Parte do ICMS	388.000.000,00
1.7.2.1.50.0.0.000	COTA-PARTE DO ICMS	388.000.000,00
1.7.2.1.50.0.1.000	Cota-Parte do ICMS - Principal	388.000.000,00
1.7.2.1.50.0.1.001	Quota parte do icms	388.000.000,00
1.7.2.1.51.0.0.000	Cota-Parte do IPVA	71.000.000,00
1.7.2.1.51.0.0.000	COTA-PARTE DO IPVA	71.000.000,00
1.7.2.1.51.0.1.000	Cota-Parte do IPVA - Principal	71.000.000,00
1.7.2.1.51.0.1.001	Quota parte do ipva	71.000.000,00
1.7.2.1.52.0.0.000	Cota-Parte do IPI - Municípios	2.050.000,00
1.7.2.1.52.0.0.000	COTA-PARTE DO IPI - MUNICÍPIOS	2.050.000,00
1.7.2.1.52.0.1.000	Cota-Parte do IPI - Municípios - Principal	2.050.000,00
1.7.2.1.52.0.1.001	Quota parte do ipi sobre exportação	2.050.000,00
Total da Receita de Impostos e Transferências Constitucionais (I)		957.922.000,00
Receita Vinculada à Manutenção e Desenvolvimento do Ensino (MDE) (II = I x 25%)		239.480.500,00



Código	Transferências do FUNDEB - (II)	Valor
1.0.0.00.0.0.000	RECEITAS CORRENTES	191.000.000,00
1.7.0.0.00.0.0.000	TRANSFERÊNCIAS CORRENTES	191.000.000,00
1.7.5.0.00.0.0.000	TRANSFERÊNCIAS DE OUTRAS INSTITUIÇÕES PÚBLICAS	191.000.000,00
1.7.5.1.00.0.0.000	Transferências de Recursos do Fundo de Manutenção e Desenvolvimento da Educação Básica e de Valorização dos Profissionais da Educação - FUNDEB	191.000.000,00
1.7.5.1.50.0.0.000	Transferências de Recursos do Fundo de Manutenção e Desenvolvimento da Educação Básica e de Valorização dos Profissionais da Educação - FUNDEB	191.000.000,00
1.7.5.1.50.0.0.000	TRANSF REC F M D EDUC BÁSICA E DE VALOR DOS PROF DA EDUC - FUNDEB	191.000.000,00
1.7.5.1.50.0.1.000	Transferências de Recursos do Fundo de Manutenção e Desenvolvimento da Educação Básica e de Valorização dos Profissionais da Educação - FUNDEB - Principal	191.000.000,00
1.7.5.1.50.0.1.001	transf. de recursos do fundeb	191.000.000,00
Total das Transferências do FUNDEB (III)		191.000.000,00

Código	Deduções da Receita - (III)	Valor
Planejamento de Governo		

9.0.0.0.00.0.0.000	DEDUÇÕES DE RECEITAS	-117.240.000,00
9.7.0.0.00.0.0.000	DEDUÇÕES TRANSFERÊNCIAS CORRENTES	-117.240.000,00
9.7.1.0.00.0.0.000	DEDUÇÕES TRANSFERÊNCIAS UNIÃO	-25.030.000,00
9.7.1.1.00.0.0.000	DEDUÇÕES TRANSFERÊNCIAS UNIÃO E SUAS ENTIDADES	-25.030.000,00
9.7.1.1.51.0.0.000	DEDUÇÕES NA RECEITA COTA PARTE FUNDO PARTICIPAÇÃO DOS MUNICÍPIOS	-25.000.000,00
9.7.1.1.51.1.0.000	DEDUÇÕES NA RECEITA PARA O FUNDEB - FPM- QUOTA MENSAL	-25.000.000,00
9.7.1.1.51.1.1.000	DEDUÇÕES NA RECEITA PARA O FUNDEB - FPM - QUOTA MENSAL - PRINCIPAL	-25.000.000,00
9.7.1.1.51.1.1.001	DEDUÇÕES NA RECEITA PARA O FUNDEB - FPM	-25.000.000,00
9.7.1.1.52.0.0.000	DEDUÇÕES NA RECEITA PARA O FUNDEB - ITR	-30.000,00
9.7.1.1.52.0.0.000	DEDUÇÕES NA RECEITA PARA O FUNDEB - ITR	-30.000,00
9.7.1.1.52.0.1.000	DEDUÇÕES NA RECEITA PARA O FUNDEB - ITR - PRINCIPAL	-30.000,00
9.7.1.1.52.0.1.001	DEDUÇÕES NA RECEITA PARA O FUNDEB - ITR	-30.000,00
9.7.2.0.00.0.0.000	DEDUÇÕES TRANSFERÊNCIAS DOS ESTADOS	-92.210.000,00
9.7.2.1.00.0.0.000	DEDUÇÕES PARTICIPAÇÃO NA RECEITA DOS ESTADOS E DF	-92.210.000,00
9.7.2.1.50.0.0.000	DEDUÇÕES COTA PARTE DO ICMS	-77.600.000,00
9.7.2.1.50.0.0.000	DEDUÇÕES COTA PARTE DO ICMS	-77.600.000,00
9.7.2.1.50.0.1.000	DEDUÇÕES COTA PARTE DO ICMS - PRINCIPAL	-77.600.000,00
9.7.2.1.50.0.1.001	DEDUÇÕES NA RECEITA PARA O FUNDEB - ICMS	-77.600.000,00
9.7.2.1.51.0.0.000	DEDUÇÕES COTA PARTE DO IPVA	-14.200.000,00
9.7.2.1.51.0.0.000	DEDUÇÕES COTA PARTE DO IPVA	-14.200.000,00
9.7.2.1.51.0.1.000	DEDUÇÕES COTA PARTE DO IPVA - PRINCIPAL	-14.200.000,00
9.7.2.1.51.0.1.001	DEDUÇÕES NA RECEITA PARA O FUNDEB - IPVA	-14.200.000,00
9.7.2.1.52.0.0.000	DEDUÇÕES COTA PARTE DO IPI	-410.000,00
9.7.2.1.52.0.0.000	DEDUÇÕES COTA PARTE DO IPI	-410.000,00
9.7.2.1.52.0.1.000	DEDUÇÕES COTA PARTE DO IPI - PRINCIPAL	-410.000,00
9.7.2.1.52.0.1.001	DEDUÇÕES NA RECEITA PARA O FUNDEB - IPI EXPO	-410.000,00
Total das Deduções para a Formação do FUNDEB (IV)		-117.240.000,00
Receita Vinculada à Educação (MDE + FUNDEB) (V = II + III + IV)		313.240.500,00



Despesas

Código	Despesa Orçada com a Manutenção e Desenvolvimento do Ensino (MDE)	Valor
3.0.00.00	DESPESAS CORRENTES	145.671.718,00
3.1.00.00	PESSOAL E ENCARGOS SOCIAIS	41.707.700,00
3.1.90.00	APLICAÇÕES DIRETAS	35.527.400,00
3.1.90.11	Vencimentos e Vantagens Fixas - Pessoal Civil	32.650.300,00
3.1.90.13	Obrigações Patronais	1.321.500,00
3.1.90.16	Outras Despesas Variáveis - Pessoal Civil	1.555.200,00
3.1.90.94	Indenizações e Restituições Trabalhistas	400,00
3.1.91.00	APLICAÇÕES DIRETAS- INTRA-ORÇAMENTÁRIAS	6.180.300,00
3.1.91.13	Obrigações Patronais	6.180.300,00
3.3.00.00	OUTRAS DESPESAS CORRENTES	103.964.018,00
3.3.50.00	INVESTIMENTOS	34.949.001,00
3.3.50.39	OUTROS SERVIÇOS DE TERCEIROS - PESSOA JURÍDICA	30.449.001,00
3.3.50.41	Contribuições	4.500.000,00
3.3.90.00	APLICAÇÕES DIRETAS	69.015.017,00
3.3.90.30	Material de Consumo	18.500.002,00
3.3.90.32	Material de Distribuição Gratuita	2,00
3.3.90.33	Passagens e Despesas com locomoção	2,00
3.3.90.36	Outros Serviços de Terceiros - Pessoa Física	250.001,00
3.3.90.39	OUTROS SERVIÇOS DE TERCEIROS - PESSOA JURÍDICA	20.065.006,00
3.3.90.46	Auxílio Alimentação	28.200.000,00
3.3.90.48	Outros Auxílios Financeiros a Pessoas Físicas	2.000.000,00
3.3.90.92	DESPESAS DE EXERCÍCIOS ANTERIORES	2,00
3.3.90.93	Indenizações e Restituições	2,00
4.0.00.00	DESPESAS DE CAPITAL	850.104,00
4.4.00.00	INVESTIMENTOS	850.103,00
4.4.90.00	APLICAÇÕES DIRETAS	850.103,00
4.4.90.51	OBRAS E INSTALAÇÕES	102,00
4.4.90.52	EQUIPAMENTOS E MATERIAL PERMANENTE	850.001,00
4.5.00.00	INVERSÕES FINANCEIRAS	1,00
4.5.90.00	APLICAÇÕES DIRETAS	1,00
4.5.90.61	Aquisição de Imóveis	1,00
Despesa Total (VI)		146.521.822,00



Código	Despesa Orçada com a Remuneração dos Profissionais da Educação Básica	Valor
3.0.00.00	DESPESAS CORRENTES	192.000.000,00
3.1.00.00	PESSOAL E ENCARGOS SOCIAIS	192.000.000,00
3.1.90.00	APLICAÇÕES DIRETAS	163.896.000,00
3.1.90.11	Vencimentos e Vantagens Fixas - Pessoal Civil	157.744.600,00
3.1.90.13	Obrigações Patronais	1.188.200,00
3.1.90.16	Outras Despesas Variáveis - Pessoal Civil	4.963.000,00
3.1.90.94	Indenizações e Restituições Trabalhistas	200,00
3.1.91.00	APLICAÇÕES DIRETAS- INTRA-ORÇAMENTÁRIAS	28.104.000,00
3.1.91.13	Obrigações Patronais	28.104.000,00
Despesa Total (VII)		192.000.000,00

Cálculos com Manutenção e Desenvolvimento do Ensino (MDE)

Despesa Orçada com a MDE (VI)	146.521.822,00
Deduções para a Formação do FUNDEB (IV)	117.240.000,00
Rendimentos de Aplicações Financeiras Vinculadas à MDE (VIII)	0,00
Gasto Válido com a MDE (IX = VI + IV - VIII)	263.761.822,00
Percentual do Gasto com a MDE [X = (IX / I) x 100]	27,53%

Apuração da Aplicação Mínima com a Remuneração dos Profissionais da Educação Básica

Rendimentos das Aplicações Financeiras Vinculadas ao FUNDEB (XI)	1.000.000,00
Total de Recursos do Fundeb (XII = III + XI)	192.000.000,00
Gasto Válido com a Remuneração dos Profissionais da Educação Básica (VII)	192.000.000,00
Percentual do Gasto com a Remuneração dos Profissionais da Educação Básica [XIII = (VII/XII) x 100]	100,00%



A handwritten signature in blue ink, consisting of a stylized, cursive script.



MUNICÍPIO DE SUZANO
ESTADO DE SÃO PAULO
República Federativa do Brasil

Demonstrativo da Aplicação da Receita com Pessoal - Orçado

Consolidado Geral - 2024

1-) DESPESAS	PREFEITURA	CÂMARA	ADM.INDIRETA	TOTAL
319001 APOSENTADORIAS E REFORMAS	2.610.000,00	0,00	31.000.000,00	33.610.000,00
319003 PENSÕES	3.080.000,00	0,00	11.000.000,00	14.080.000,00
319011 Vencimentos e Vantagens Fixas - Pessoal Civil	374.719.698,75	26.212.000,00	1.700.000,00	402.631.698,75
319013 Obrigações Patronais	10.934.800,00	4.410.000,00	150.000,00	15.494.800,00
319016 Outras Despesas Variáveis - Pessoal Civil	15.193.300,00	0,00	5.000,00	15.198.300,00
319091 Sentenças Judiciais	120.000,00	0,00	400.000,00	520.000,00
319092 DESPESAS DE EXERCÍCIOS ANTERIORES	0,00	0,00	2.000,00	2.000,00
319094 Indenizações e Restituições Trabalhistas	3.100,00	0,00	0,00	3.100,00
319113 Obrigações Patronais	61.337.900,00	1.814.000,00	350.000,00	63.501.900,00
TOTAL DAS DESPESAS COM PESSOAL	467.998.798,75	32.436.000,00	44.607.000,00	545.041.798,75
Deduções dos Gastos com Pessoal	123.100,00	0,00	42.402.000,00	42.525.100,00
TOTAL LÍQUIDO DAS DESPESAS COM PESSOAL	467.875.698,75	32.436.000,00	2.205.000,00	502.516.698,75
2-) RECEITAS				TOTAL
Receita Corrente Líquida do Município				1.256.389.136,50
3-) APLICAÇÃO PODER EXECUTIVO (Art.20, III, Inciso b)	PERCENTUAL	VALOR		
Permitido Pela Lei Complementar 101/00	54%	678.450.133,71		
Aplicado	37,42%	470.080.698,75		
Diferença	-16,58%	-208.369.434,96		
4-) APLICAÇÃO PODER LEGISLATIVO (Art.20, III, Inciso a)	PERCENTUAL	VALOR		
Permitido Pela Lei Complementar 101/00	6%	75.383.348,19		
Aplicado	2,58%	32.436.000,00		
Diferença	-3,42%	-42.947.348,19		
5-) APLICAÇÃO DO MUNICÍPIO (Art.19, III)	PERCENTUAL	VALOR		
Permitido Pela Lei Complementar 101/00	60%	753.833.481,90		
Aplicado	40,00%	502.516.698,75		
Diferença	-20,00%	-251.316.783,15		





MUNICÍPIO DE SUZANO
ESTADO DE SÃO PAULO
República Federativa do Brasil

Demonstrativo da Receita Líquida

LC 101/00 - Art.5º Inc. I



Consolidado Geral - 2024

Código	Receita Corrente Total - I	Valor
1.0.0.0.00.0.0.000	RECEITAS CORRENTES	1.414.772.136,50
1.1.0.0.00.0.0.000	IMPOSTOS, TAXAS E CONTRIBUIÇÕES DE MELHORIA	366.605.000,00
1.1.1.0.00.0.0.000	IMPOSTOS	357.850.000,00
1.1.1.2.00.0.0.000	IMPOSTOS SOBRE O PATRIMÔNIO	188.370.000,00
1.1.1.2.50.0.0.000	Imposto sobre a Propriedade Predial e Territorial Urbana	170.370.000,00
1.1.1.2.50.0.0.000	IMPOSTO SOBRE A PROPRIEDADE PREDIAL E TERRITORIAL URBANA	170.370.000,00
1.1.1.2.50.0.1.000	Imposto sobre a Propriedade Predial e Territorial Urbana - Principal	146.850.000,00
1.1.1.2.50.0.1.001	imposto sobre a propriedade predial urbana	131.000.000,00
1.1.1.2.50.0.1.002	Imposto sobre a propriedade territorial urbana	15.850.000,00
1.1.1.2.50.0.2.000	Imposto sobre a Propriedade Predial e Territorial Urbana - Multas e Juros	960.000,00
1.1.1.2.50.0.2.001	multas e juros de mora do iptu	960.000,00
1.1.1.2.50.0.3.000	Imposto sobre a Propriedade Predial e Territorial Urbana - Dívida Ativa	17.260.000,00
1.1.1.2.50.0.3.001	Receita dívida ativa imposto s/ propriedade predial territorial urbana	17.260.000,00
1.1.1.2.50.0.4.000	Imposto sobre a Propriedade Predial e Territorial Urbana - Dívida Ativa - Multas e Juros	5.300.000,00
1.1.1.2.50.0.4.001	multas e juros de mora da dívida ativa do iptu	5.300.000,00
1.1.1.2.53.0.0.000	Impostos sobre Transmissão "Inter Vivos" de Bens Imóveis e de Direitos Reais sobre Imóveis	18.000.000,00
1.1.1.2.53.0.0.000	IMPOSTOS SOBRE TRANSMISSÃO "INTER VIVOS" DE BENS IMÓVEIS E DE DIREITOS REAIS SOBRE IMÓVEIS	18.000.000,00
1.1.1.2.53.0.1.000	Impostos sobre Transmissão "Inter Vivos" de Bens Imóveis e de Direitos Reais sobre Imóveis - Principal	18.000.000,00
1.1.1.2.53.0.1.001	imp.s/tr.inter vivos-bens imov.e dir.reais	18.000.000,00
1.1.1.3.00.0.0.000	IMPOSTOS SOBRE A RENDA E PROVENTOS DE QUALQUER NATUREZA	41.000.000,00
1.1.1.3.03.0.0.000	IMPOSTO SOBRE A RENDA - RETIDO NA FONTE	41.000.000,00
1.1.1.3.03.1.0.000	Imposto sobre a Renda - Retido na Fonte - Trabalho	37.850.000,00
1.1.1.3.03.1.0.000	IMPOSTO SOBRE A RENDA - RETIDO NA FONTE - TRABALHO	37.850.000,00
1.1.1.3.03.1.1.000	Imposto sobre a Renda - Retido na Fonte - Trabalho - Principal	37.850.000,00
1.1.1.3.03.1.1.000	IMPOSTO SOBRE A RENDA - RETIDO NA FONTE - TRABALHO - PRINCIPAL	37.850.000,00
1.1.1.3.03.1.1.001	irrf sobre os rendimentos do trabalho	37.850.000,00
1.1.1.3.03.2.0.000	IMPOSTO SOBRE A RENDA - RETIDO NA FONTE - CAPITAL	150.000,00
1.1.1.3.03.2.1.000	IMPOSTO SOBRE A RENDA - RETIDO NA FONTE - CAPITAL - PRINCIPAL	150.000,00
1.1.1.3.03.2.1.001	IRRF ALUGUEIS	150.000,00
1.1.1.3.03.4.0.000	IMPOSTO SOBRE A RENDA - RETIDO NA FONTE - OUTROS RENDIMENTOS	3.000.000,00
1.1.1.3.03.4.0.000	Imposto sobre a Renda - Retido na Fonte - Outros Rendimentos	3.000.000,00
1.1.1.3.03.4.1.000	IMPOSTO SOBRE A RENDA - RETIDO NA FONTE - OUTROS RENDIMENTOS - PRINCIPAL	3.000.000,00
1.1.1.3.03.4.1.000	Imposto sobre a Renda - Retido na Fonte - Outros Rendimentos - Principal	3.000.000,00
1.1.1.3.03.4.1.001	irrf retido na fonte - outros rendimentos	3.000.000,00
1.1.1.4.00.0.0.000	Impostos sobre a Produção e Circulação de Mercadorias e Serviços	128.480.000,00
1.1.1.4.51.0.0.000	Impostos sobre Serviços	128.480.000,00
1.1.1.4.51.1.0.000	Imposto sobre Serviços de Qualquer Natureza - ISSQN	128.480.000,00
1.1.1.4.51.1.1.000	Imposto sobre Serviços de Qualquer Natureza - ISSQN - Principal	128.000.000,00
1.1.1.4.51.1.1.001	impuesto sobre servicios de qualquer natureza	128.000.000,00



1.1.1.4.51.1.2.000	Imposto sobre Serviços de Qualquer Natureza - ISSQN - Multas e Juros	40.000,00
1.1.1.4.51.1.2.001	mult.e juros de mora do imp.s/serv.qualq.natureza	40.000,00
1.1.1.4.51.1.3.000	Imposto sobre Serviços de Qualquer Natureza - ISSQN - Dívida Ativa	300.000,00
1.1.1.4.51.1.3.001	rec dívida ativa imposto s/ serviços de qualquer natureza	300.000,00
1.1.1.4.51.1.4.000	Imposto sobre Serviços de Qualquer Natureza - ISSQN - Dívida Ativa - Multas e Juros	140.000,00
1.1.1.4.51.1.4.001	Imposto sobre Serviços de Qualquer Natureza - ISSQN - Dívida Ativa - Multas e Juros	140.000,00
1.1.2.0.00.0.0.000	TAXAS	8.755.000,00
1.1.2.1.00.0.0.000	Taxas pelo Exercício do Poder de Polícia	7.755.000,00
1.1.2.1.01.0.0.000	Taxas de Inspeção, Controle e Fiscalização	7.405.000,00
1.1.2.1.01.0.0.000	TAXAS DE INSPEÇÃO, CONTROLE E FISCALIZAÇÃO	7.405.000,00
1.1.2.1.01.0.1.000	Taxas de Inspeção, Controle e Fiscalização - Principal	6.190.000,00
1.1.2.1.01.0.1.001	tx de licença p/ funcionamento de estabel. coml. ind. e prestação de serviços	5.290.000,00
1.1.2.1.01.0.1.002	tx de publicidade comercial	300.000,00
1.1.2.1.01.0.1.003	tx apreensão de veículos	350.000,00
1.1.2.1.01.0.1.004	tx de licença para execução de obras	250.000,00
1.1.2.1.01.0.2.000	Taxas de Inspeção, Controle e Fiscalização - Multas e Juros	100.000,00
1.1.2.1.01.0.2.001	multas e juros tx de licença de func. estabel. coml., ind. e prestação de servs.	100.000,00
1.1.2.1.01.0.3.000	Taxas de Inspeção, Controle e Fiscalização - Dívida Ativa	880.000,00
1.1.2.1.01.0.3.001	dívida ativa tx licença func. estabel. coml. ind. e prestação de serviços	800.000,00
1.1.2.1.01.0.3.002	dívida ativa tx publicidade comercial	80.000,00
1.1.2.1.01.0.4.000	Taxas de Inspeção, Controle e Fiscalização - Dívida Ativa - Multas e Juros	235.000,00
1.1.2.1.01.0.4.001	multas e juros dívida ativa tx de licença p/ func estab coml. ind. e prestação de servs	220.000,00
1.1.2.1.01.0.4.002	multas e juros dívida ativa publicidade comercial	15.000,00
1.1.2.1.50.0.0.000	Taxa de Fiscalização de Vigilância Sanitária	350.000,00
1.1.2.1.50.0.0.000	TAXA DE FISCALIZAÇÃO DE VIGILÂNCIA SANITÁRIA	350.000,00
1.1.2.1.50.0.1.000	Taxa de Fiscalização de Vigilância Sanitária - Principal	350.000,00
1.1.2.1.50.0.1.001	Tx de fiscalização de vigilância sanitária	350.000,00
1.1.2.2.00.0.0.000	Taxas pela Prestação de Serviços	1.000.000,00
1.1.2.2.01.0.0.000	Taxas pela Prestação de Serviços em Geral	1.000.000,00
1.1.2.2.01.0.0.000	TAXAS PELA PRESTAÇÃO DE SERVIÇOS EM GERAL	1.000.000,00
1.1.2.2.01.0.1.000	Taxas pela Prestação de Serviços em Geral - Principal	1.000.000,00
1.1.2.2.01.0.1.001	Taxa de expediente	1.000.000,00
1.2.0.0.00.0.0.000	CONTRIBUIÇÕES	50.993.000,00
1.2.1.0.00.0.0.000	CONTRIBUIÇÕES SOCIAIS	41.143.000,00
1.2.1.5.00.0.0.000	Contribuições para Regimes Próprios de Previdência e Sistema de Proteção Social	41.143.000,00
1.2.1.5.01.0.0.000	Contribuição do Servidor Civil	41.143.000,00
1.2.1.5.01.1.0.000	Contribuição do Servidor Civil Ativo	40.589.000,00
1.2.1.5.01.1.1.000	Contribuição do Servidor Civil Ativo - Principal	40.589.000,00
1.2.1.5.01.1.1.001	Cpsss do servidor civil ativo - PREFEITURA	39.500.000,00
1.2.1.5.01.1.1.001	CONTRIBUIÇÃO DO SERVIDOR CIVIL ATIVO - PREFEITURA	39.500.000,00
1.2.1.5.01.1.1.002	Cpsss do servidor civil ativo - CÂMARA	967.000,00
1.2.1.5.01.1.1.002	CONTRIBUIÇÃO DO SERVIDOR CIVIL ATIVO - CÂMARA	967.000,00
1.2.1.5.01.1.1.003	Cpsss do servidor civil ativo - IPMS	122.000,00
1.2.1.5.01.1.1.003	CONTRIBUIÇÃO DO SERVIDOR CIVIL ATIVO - IPMS	122.000,00
1.2.1.5.01.2.0.000	Contribuição do Servidor Civil Inativo	379.000,00
1.2.1.5.01.2.1.000	Contribuição do Servidor Civil Inativo - Principal	379.000,00
1.2.1.5.01.2.1.001	CONTRIBUIÇÃO DO SERVIDOR CIVIL - INATIVO	379.000,00
1.2.1.5.01.2.1.001	Cpsss do servidor civil - inativo	379.000,00
1.2.1.5.01.3.0.000	Contribuição do Servidor Civil - Pensionistas	175.000,00



1.2.1.5.01.3.1.000	Contribuição do Servidor Civil - Pensionistas - Principal	175.000,00
1.2.1.5.01.3.1.001	Cpsss do servidor civil - pensionistas	175.000,00
1.2.1.5.01.3.1.001	CONTRIBUIÇÃO DO SERVIDOR CIVIL - PENSIONISTAS	175.000,00
1.2.4.0.00.0.0.000	CONTRIBUIÇÃO PARA O CUSTEIO DO SERVIÇO DE ILUMINAÇÃO PÚBLICA	9.850.000,00
1.2.4.1.00.0.0.000	Contribuição para o Custeio do Serviço de Iluminação Pública	9.850.000,00
1.2.4.1.50.0.0.000	Contribuição para o Custeio do Serviço de Iluminação Pública	9.850.000,00
1.2.4.1.50.0.0.000	CONTRIBUIÇÃO PARA O CUSTEIO DO SERVIÇO DE ILUMINAÇÃO PÚBLICA	9.850.000,00
1.2.4.1.50.0.1.000	Contribuição para o Custeio do Serviço de Iluminação Pública - Principal	9.850.000,00
1.2.4.1.50.0.1.001	contribuição para o custeio de iluminação pública	9.850.000,00
1.3.0.0.00.0.0.000	RECEITA PATRIMONIAL	51.089.500,00
1.3.2.0.00.0.0.000	VALORES MOBILIÁRIOS	51.089.500,00
1.3.2.1.00.0.0.000	JUROS E CORREÇÕES MONETÁRIAS	51.088.000,00
1.3.2.1.01.0.0.000	Remuneração de Depósitos Bancários	19.145.000,00
1.3.2.1.01.0.0.000	REMUNERAÇÃO DE DEPÓSITOS BANCÁRIOS	19.145.000,00
1.3.2.1.01.0.1.000	Remuneração de Depósitos Bancários - Principal	19.145.000,00
1.3.2.1.01.0.1.001	rendimentos apl fundeb	1.000.000,00
1.3.2.1.01.0.1.002	rendimentos apl contribuição iluminação pública - CIP	150.000,00
1.3.2.1.01.0.1.003	rendimentos apl taxa vigilância sanitária	15.000,00
1.3.2.1.01.0.1.004	rendimentos apl salário educação	350.000,00
1.3.2.1.01.0.1.005	rendimentos apl dse merenda	95.000,00
1.3.2.1.01.0.1.006	rendimentos apl cide	40.000,00
1.3.2.1.01.0.1.009	rendimentos apl multas prevenção trânsito	495.000,00
1.3.2.1.01.0.1.010	rendimentos apl recursos não vinculados	17.000.000,00
1.3.2.1.04.0.0.000	Remuneração dos Recursos do Regime Próprio de Previdência Social - RPPS	31.943.000,00
1.3.2.1.04.0.0.000	REMUNERAÇÃO DOS RECURSOS DO REGIME PRÓPRIO DE PREVIDÊNCIA SOCIAL - RPPS	31.943.000,00
1.3.2.1.04.0.1.000	Remuneração dos Recursos do Regime Próprio de Previdência Social - RPPS - Principal	31.943.000,00
1.3.2.1.04.0.1.001	Remuneração dos recursos do RPPS - Renda Fixa	22.360.000,00
1.3.2.1.04.0.1.002	Remuneração dos recursos do RPPS - Renda Variável	9.583.000,00
1.3.2.2.00.0.0.000	DIVIDENDOS	1.500,00
1.3.2.2.01.0.0.000	Dividendos	1.500,00
1.3.2.2.01.0.0.000	DIVIDENDOS	1.500,00
1.3.2.2.01.0.1.000	Dividendos - Principal	1.500,00
1.3.2.2.01.0.1.001	DIVIDENDOS	1.500,00
1.6.0.0.00.0.0.000	RECEITA DE SERVIÇOS	150.000,00
1.6.9.0.00.0.0.000	OUTROS SERVIÇOS	150.000,00
1.6.9.9.00.0.0.000	Outros Serviços	150.000,00
1.6.9.9.99.0.0.000	Outros Serviços	150.000,00
1.6.9.9.99.0.0.000	OUTROS SERVIÇOS	150.000,00
1.6.9.9.99.0.1.000	Outros Serviços - Principal	150.000,00
1.6.9.9.99.0.1.001	serviços de cemitérios	150.000,00
1.7.0.0.00.0.0.000	TRANSFERÊNCIAS CORRENTES	921.292.740,06
1.7.1.0.00.0.0.000	TRANSFERÊNCIAS DA UNIÃO E DE SUAS ENTIDADES	245.312.328,06
1.7.1.1.00.0.0.000	Transferências Decorrentes de Participação na Receita da União	139.022.000,00
1.7.1.1.51.0.0.000	Cota-Parte do Fundo de Participação dos Municípios - FPM	138.872.000,00
1.7.1.1.51.1.0.000	Cota-Parte do Fundo de Participação dos Municípios - Cota Mensal	125.000.000,00
1.7.1.1.51.1.1.000	Cota-Parte do Fundo de Participação dos Municípios - Cota Mensal - Principal	125.000.000,00
1.7.1.1.51.1.1.001	Quota parte do fundo de participação dos municípios - FPM	125.000.000,00
1.7.1.1.51.2.0.000	COTA-PARTE DO FUNDO DE PARTICIPAÇÃO DO MUNICÍPIOS 1% COTA ENTREGUE NO MÊS DE DEZEMBRO	13.872.000,00

1.7.1.1.51.2.0.000	Cota-Parte do Fundo de Participação do Municípios - Cotas Extraordinárias	13.872.000,00
1.7.1.1.51.2.1.000	Cota-Parte do Fundo de Participação do Municípios - Cotas Extraordinárias - Principal	13.872.000,00
1.7.1.1.51.2.1.000	COTA-PARTE DO FUNDO DE PARTICIPAÇÃO DO MUNICÍPIOS 1% COTA ENTREGUE NO MÊS DE DEZEMBRO - PRINCIPAL	13.872.000,00
1.7.1.1.51.2.1.001	Quota parte fpm - 1% dezembro	6.000.000,00
1.7.1.1.51.2.1.002	QUOTA PARTE FPM - 1% JULHO	5.390.000,00
1.7.1.1.51.2.1.003	QUOTA PARTE FPM - 1% SETEMBRO	2.482.000,00
1.7.1.1.52.0.0.000	Cota-Parte do Imposto Sobre a Propriedade Territorial Rural	150.000,00
1.7.1.1.52.0.0.000	COTA-PARTE DO IMPOSTO SOBRE A PROPRIEDADE TERRITORIAL RURAL	150.000,00
1.7.1.1.52.0.1.000	Cota-Parte do Imposto Sobre a Propriedade Territorial Rural - Principal	150.000,00
1.7.1.1.52.0.1.001	Quota parte do imposto sobre a propriedade territorial rural - itr	150.000,00
1.7.1.2.00.0.0.000	Transferências das Compensações Financeiras pela Exploração de Recursos Naturais	17.225.000,00
1.7.1.2.51.0.0.000	Cota-parte da Compensação Financeira pela Exploração de Recursos Minerais - CFEM	125.000,00
1.7.1.2.51.0.0.000	COTA-PARTE DA COMPENSAÇÃO FINANCEIRA PELA EXPLORAÇÃO DE RECURSOS MINERAIS - CFEM	125.000,00
1.7.1.2.51.0.1.000	Cota-parte da Compensação Financeira pela Exploração de Recursos Minerais - CFEM - Principal	125.000,00
1.7.1.2.51.0.1.001	Quota parte da compensação financ de recursos minerais	125.000,00
1.7.1.2.52.0.0.000	Cota-parte da Compensação Financeira pela Produção de Petróleo	17.100.000,00
1.7.1.2.52.3.0.000	Cota-parte pela Participação Especial - Lei nº 9.478/97, artigo 50	14.500.000,00
1.7.1.2.52.3.1.000	Cota-parte pela Participação Especial - Lei nº 9.478/97, artigo 50 - Principal	14.500.000,00
1.7.1.2.52.3.1.001	anp - royalties da anp - lei 9.478/97	14.500.000,00
1.7.1.2.52.4.0.000	Cota-Parte do Fundo Especial do Petróleo - FEP	2.600.000,00
1.7.1.2.52.4.1.000	Cota-Parte do Fundo Especial do Petróleo - FEP - Principal	2.600.000,00
1.7.1.2.52.4.1.001	Quota parte do fundo especial do petróleo - FEP	2.600.000,00
1.7.1.3.00.0.0.000	Transferências de Recursos do Sistema Único de Saúde - SUS	59.655.188,14
1.7.1.3.50.0.0.000	Transferências de Recursos do Sistema Único de Saúde - SUS - Repasses Fundo a Fundo - Bloco de Manutenção das Ações e Serviços Públicos de Saúde	59.655.188,14
1.7.1.3.50.1.0.000	Transferências de Recursos do Bloco de Manutenção das Ações e Serviços Públicos de Saúde - Atenção Primária	24.153.465,24
1.7.1.3.50.1.1.000	Transferências de Recursos do Bloco de Manutenção das Ações e Serviços Públicos de Saúde - Atenção Primária - Principal	24.153.465,24
1.7.1.3.50.1.1.001	piso de atenção básica	24.153.465,24
1.7.1.3.50.2.0.000	Transferências de Recursos do Bloco de Manutenção das Ações e Serviços Públicos de Saúde - Atenção Especializada	31.557.722,90
1.7.1.3.50.2.1.000	Transferências de Recursos do Bloco de Manutenção das Ações e Serviços Públicos de Saúde - Atenção Especializada - Principal	31.557.722,90
1.7.1.3.50.2.1.001	ações de média e alta complexidade ambul. e hospitalar	31.557.722,90
1.7.1.3.50.3.0.000	Transferências de Recursos do Bloco de Manutenção das Ações e Serviços Públicos de Saúde - Vigilância em Saúde	2.090.000,00
1.7.1.3.50.3.1.000	Transferências de Recursos do Bloco de Manutenção das Ações e Serviços Públicos de Saúde - Vigilância em Saúde - Principal	2.090.000,00
1.7.1.3.50.3.1.001	bloco de vigilância em saúde	2.090.000,00
1.7.1.3.50.4.0.000	Transferências de Recursos do Bloco de Manutenção das Ações e Serviços Públicos de Saúde - Assistência Farmacêutica	1.814.000,00
1.7.1.3.50.4.1.000	Transferências de Recursos do Bloco de Manutenção das Ações e Serviços Públicos de Saúde - Assistência Farmacêutica - Principal	1.814.000,00
1.7.1.3.50.4.1.001	assistência farmacêutica básica	1.814.000,00
1.7.1.3.50.5.0.000	Transferências de Recursos do Bloco de Manutenção das Ações e Serviços Públicos de Saúde - Gestão do SUS	40.000,00
1.7.1.3.50.5.1.000	Transferências de Recursos do Bloco de Manutenção das Ações e Serviços Públicos de Saúde - Gestão do SUS - Principal	40.000,00
1.7.1.3.50.5.1.001	gestão sus	40.000,00
1.7.1.4.00.0.0.000	Transferências de Recursos do Fundo Nacional do Desenvolvimento da Educação - FNDE	22.490.011,00
1.7.1.4.50.0.0.000	Transferências do Salário-Educação	13.000.011,00
1.7.1.4.50.0.0.000	TRANSFERÊNCIAS DO SALÁRIO-EDUCAÇÃO	13.000.011,00
1.7.1.4.50.0.1.000	Transferências do Salário-Educação - Principal	13.000.011,00
1.7.1.4.50.0.1.001	salário - educação	13.000.011,00



1.7.1.4.52.0.0.000	Transferências referentes ao Programa Nacional de Alimentação Escolar - PNAE	9.180.000,00
1.7.1.4.52.0.0.000	TRANSFERÊNCIAS REFERENTES AO PROGRAMA NACIONAL DE ALIMENTAÇÃO ESCOLAR - PNAE	9.180.000,00
1.7.1.4.52.0.1.000	Transferências referentes ao Programa Nacional de Alimentação Escolar - PNAE - Principa	9.180.000,00
1.7.1.4.52.0.1.001	Programa alimentação escolar - pnae ens médio	1.650.000,00
1.7.1.4.52.0.1.002	programa alimentação escolar - pnae eja	130.000,00
1.7.1.4.52.0.1.003	programa alimentação escolar - pnaep pre	1.250.000,00
1.7.1.4.52.0.1.004	programa alimentação escolar - pnaec creche	1.700.000,00
1.7.1.4.52.0.1.005	programa alimentação escolar fundamental - pnaef	4.300.000,00
1.7.1.4.52.0.1.006	Programa de alimentação escolar - pnae educ especial	150.000,00
1.7.1.4.53.0.0.000	Transferências referentes ao Programa Nacional de Apoio ao Transporte do Escolar - PNATE	310.000,00
1.7.1.4.53.0.0.000	TRANSFERÊNCIAS REFERENTES AO PROGRAMA NACIONAL DE APOIO AO TRANSPORTE DO ESCOLAR - PNATE	310.000,00
1.7.1.4.53.0.1.000	Transferências referentes ao Programa Nacional de Apoio ao Transporte do Escolar - PNATE - Principal	310.000,00
1.7.1.4.53.0.1.001	Transfs. diretas do fnde referentes ao pnate	310.000,00
1.7.1.6.00.0.0.000	Transferências de Recursos do Fundo Nacional de Assistência Social - FNAS	2.841.560,92
1.7.1.6.50.0.0.000	Transferências de Recursos do Fundo Nacional de Assistência Social - FNAS	2.841.560,92
1.7.1.6.50.0.0.000	TRANSFERÊNCIAS DE RECURSOS DO FUNDO NACIONAL DE ASSISTÊNCIA SOCIAL - FNAS	2.841.560,92
1.7.1.6.50.0.1.000	Transferências de Recursos do Fundo Nacional de Assistência Social - FNAS - Principal	2.841.560,92
1.7.1.6.50.0.1.002	gestão bolsa família - bl gbf	852.000,00
1.7.1.6.50.0.1.004	Proteção social básica - bl psb	874.505,68
1.7.1.6.50.0.1.005	proteção média e alta complexidade - bl mac	1.115.055,24
1.7.1.9.00.0.0.000	Outras Transferências de Recursos da União e de suas Entidades	4.078.568,00
1.7.1.9.99.0.0.000	Outras Transferências de Recursos da União e de suas Entidades	4.078.568,00
1.7.1.9.99.0.0.000	OUTRAS TRANSFERÊNCIAS DE RECURSOS DA UNIÃO E DE SUAS ENTIDADES	4.078.568,00
1.7.1.9.99.0.1.000	Outras Transferências de Recursos da União e de suas Entidades - Principal	4.078.568,00
1.7.1.9.99.0.1.006	Emenda individual impositiva custeio da cultura - Dep Fed RUI FALCÃO Nº 90320006	1.500.000,00
1.7.1.9.99.0.1.007	LEI KANDIR - ADO - ADO PLP 133/2020 COMPENSACAO DA UNIÃO	1.078.568,00
1.7.1.9.99.0.1.011	EMENDA INDIVIDUAL IMPOSITIVA CUSTEIO DA CULTURA - DEP ORLANDO SILVA	500.000,00
1.7.1.9.99.0.1.012	REFORMA AUDITÓRIO DR ARMANDO DE RÉ - DEP ARLINDO CHINAGLIA	500.000,00
1.7.1.9.99.0.1.013	REFORMA AUDITÓRIO DR ARMANDO DE RÉ - DEP NILTO TATTO	500.000,00
1.7.2.0.00.0.0.000	TRANSFERÊNCIAS DOS ESTADOS E DO DISTRITO FEDERAL E DE SUAS ENTIDADES	484.680.412,00
1.7.2.1.00.0.0.000	Participação na Receita dos Estados e Distrito Federal	461.100.000,00
1.7.2.1.50.0.0.000	Cota-Parte do ICMS	388.000.000,00
1.7.2.1.50.0.0.000	COTA-PARTE DO ICMS	388.000.000,00
1.7.2.1.50.0.1.000	Cota-Parte do ICMS - Principal	388.000.000,00
1.7.2.1.50.0.1.001	Quota parte do icms	388.000.000,00
1.7.2.1.51.0.0.000	Cota-Parte do IPVA	71.000.000,00
1.7.2.1.51.0.0.000	COTA-PARTE DO IPVA	71.000.000,00
1.7.2.1.51.0.1.000	Cota-Parte do IPVA - Principal	71.000.000,00
1.7.2.1.51.0.1.001	Quota parte do ipva	71.000.000,00
1.7.2.1.52.0.0.000	Cota-Parte do IPI - Municípios	2.050.000,00
1.7.2.1.52.0.0.000	COTA-PARTE DO IPI - MUNICÍPIOS	2.050.000,00
1.7.2.1.52.0.1.000	Cota-Parte do IPI - Municípios - Principal	2.050.000,00
1.7.2.1.52.0.1.001	Quota parte do ipi sobre exportação	2.050.000,00
1.7.2.1.53.0.0.000	Cota-Parte da Contribuição de Intervenção no Domínio Econômico	50.000,00
1.7.2.1.53.0.0.000	COTA-PARTE DA CONTRIBUIÇÃO DE INTERVENÇÃO NO DOMÍNIO ECONÔMICO	50.000,00
1.7.2.1.53.0.1.000	Cota-Parte da Contribuição de Intervenção no Domínio Econômico - Principal	50.000,00
1.7.2.1.53.0.1.001	Quota parte da contribuição de intervenção no domínio econômico - CIDE	50.000,00
1.7.2.2.00.0.0.000	Transferências das Compensações Financeiras pela Exploração de Recursos Naturais	920.000,00



1.7.2.2.51.0.0.000	Cota-parte da Compensação Financeira de Recursos Minerais - CFEM	920.000,00
1.7.2.2.51.0.0.000	COTA-PARTE DA COMPENSAÇÃO FINANCEIRA DE RECURSOS MINERAIS - CFEM	920.000,00
1.7.2.2.51.0.1.000	Cota-parte da Compensação Financeira de Recursos Minerais - CFEM - Principal	920.000,00
1.7.2.2.51.0.1.001	COMP FIN. EXPLOR. GAS, ENERG. ELETR. (ROYALTIES)	920.000,00
1.7.2.3.00.0.0.000	Transferências de Recursos do Sistema Único de Saúde - SUS	1.954.000,00
1.7.2.3.50.0.0.000	Transferências de Recursos do Sistema Único de Saúde - SUS	1.954.000,00
1.7.2.3.50.0.0.000	TRANSFERÊNCIAS DE RECURSOS DO SISTEMA ÚNICO DE SAÚDE - SUS	1.954.000,00
1.7.2.3.50.0.1.000	Transferências de Recursos do Sistema Único de Saúde - SUS - Principal	1.954.000,00
1.7.2.3.50.0.1.001	incentivo do estado programas de saude	1.954.000,00
1.7.2.4.00.0.0.000	Transferências de Convênios dos Estados e DF e de Suas Entidades	19.753.832,00
1.7.2.4.50.0.0.000	Transferências de Convênios dos Estados e DF para o Sistema Único de Saúde - SUS	5.898.000,00
1.7.2.4.50.0.0.000	TRANSFERÊNCIAS DE CONVÊNIO DOS ESTADOS E DF PARA O SISTEMA ÚNICO DE SAÚDE - SUS	5.898.000,00
1.7.2.4.50.0.1.000	Transferências de Convênios dos Estados e DF para o Sistema Único de Saúde - SUS - Principal	5.898.000,00
1.7.2.4.50.0.1.004	MAIS SANTAS CASAS	5.898.000,00
1.7.2.4.51.0.0.000	Transferências de Convênios dos Estados Destinadas a Programas de Educação	13.815.832,00
1.7.2.4.51.0.0.000	TRANSFERÊNCIAS DE CONVÊNIO DOS ESTADOS DESTINADAS A PROGRAMAS DE EDUCAÇÃO	13.815.832,00
1.7.2.4.51.0.1.000	Transferências de Convênios dos Estados Destinadas a Programas de Educação - Principal	13.815.832,00
1.7.2.4.51.0.1.001	Programa de alimentação escolar	13.815.832,00
1.7.2.4.99.0.0.000	Outras Transferências de Convênios dos Estados e DF e de Suas Entidades	40.000,00
1.7.2.4.99.0.0.000	OUTRAS TRANSFERÊNCIAS DE CONVÊNIO DOS ESTADOS E DF E DE SUAS ENTIDADES	40.000,00
1.7.2.4.99.0.1.000	Outras Transferências de Convênios dos Estados e DF e de Suas Entidades - Principal	40.000,00
1.7.2.4.99.0.1.001	Convênio fundação procon	40.000,00
1.7.2.9.00.0.0.000	Outras Transferências dos Estados e Distrito Federal	952.580,00
1.7.2.9.51.0.0.000	Transferências de Estados destinadas à Assistência Social	822.580,00
1.7.2.9.51.0.0.000	TRANSFERÊNCIAS DE ESTADOS DESTINADAS À ASSISTÊNCIA SOCIAL	822.580,00
1.7.2.9.51.0.1.000	Transferências de Estados destinadas à Assistência Social - Principal	822.580,00
1.7.2.9.51.0.1.001	Proteção social especial alta complexidade - BL PSEAC	366.500,00
1.7.2.9.51.0.1.002	Proteção social especial média complexidade - BL PSEMC	158.400,00
1.7.2.9.51.0.1.005	PROGRAMA PROSPERA FAMILIA	297.680,00
1.7.2.9.99.0.0.000	Outras Transferências dos Estados e DF	130.000,00
1.7.2.9.99.0.1.000	Outras Transferências dos Estados e DF - Principal	130.000,00
1.7.2.9.99.0.1.004	CONVÊNIO OFICINAS CULTURAIS - EMENDA DEP. LECI BRANDÃO	130.000,00
1.7.4.0.00.0.0.000	TRANSFERÊNCIAS DE INSTITUIÇÕES PRIVADAS	300.000,00
1.7.4.1.00.0.0.000	Transferências de Instituições Privadas	300.000,00
1.7.4.1.99.0.0.000	Outras Transferências de Instituições Privadas	300.000,00
1.7.4.1.99.0.0.000	OUTRAS TRANSFERÊNCIAS DE INSTITUIÇÕES PRIVADAS	300.000,00
1.7.4.1.99.0.1.000	Outras Transferências de Instituições Privadas - Principal	300.000,00
1.7.4.1.99.0.1.001	ESTACIONAMENTO REGL. DE VEICULOS	300.000,00
1.7.5.0.00.0.0.000	TRANSFERÊNCIAS DE OUTRAS INSTITUIÇÕES PÚBLICAS	191.000.000,00
1.7.5.1.00.0.0.000	Transferências de Recursos do Fundo de Manutenção e Desenvolvimento da Educação Básica e de Valorização dos Profissionais da Educação - FUNDEB	191.000.000,00
1.7.5.1.50.0.0.000	Transferências de Recursos do Fundo de Manutenção e Desenvolvimento da Educação Básica e de Valorização dos Profissionais da Educação - FUNDEB	191.000.000,00
1.7.5.1.50.0.0.000	TRANSF REC F M D EDUC BÁSICA E DE VALOR DOS PROF DA EDUC - FUNDEB	191.000.000,00
1.7.5.1.50.0.1.000	Transferências de Recursos do Fundo de Manutenção e Desenvolvimento da Educação Básica e de Valorização dos Profissionais da Educação - FUNDEB - Principal	191.000.000,00
1.7.5.1.50.0.1.001	transf. de recursos do fundeb	191.000.000,00
1.9.0.0.00.0.0.000	OUTRAS RECEITAS CORRENTES	24.641.896,44
1.9.1.0.00.0.0.000	MULTAS ADMINISTRATIVAS, CONTRATUAIS E JUDICIAIS	22.201.896,44
1.9.1.1.00.0.0.000	Multas Administrativas, Contratuais e Judiciais	22.201.896,44
1.9.1.1.01.0.0.000	Multas Previstas em Legislação Específica	30.000,00





1.9.1.1.01.0.0.000	MULTAS PREVISTAS EM LEGISLAÇÃO ESPECÍFICA	30.000,00
1.9.1.1.01.0.2.000	Multas Previstas em Legislação Específica - Multas e Juros	20.000,00
1.9.1.1.01.0.2.001	AIIM - auto infração adm. fiscaliz tributária	20.000,00
1.9.1.1.01.0.4.000	Multas Previstas em Legislação Específica - Dívida Ativa - Multas e Juros	10.000,00
1.9.1.1.01.0.4.001	AIIM - mobiliário/issqn	10.000,00
1.9.1.1.14.0.0.000	Multas Previstas no Código de Trânsito Brasileiro - CTB	22.171.896,44
1.9.1.1.14.0.0.000	MULTAS PREVISTAS NO CÓDIGO DE TRÂNSITO BRASILEIRO - CTB	22.171.896,44
1.9.1.1.14.0.1.000	Multas Previstas no Código de Trânsito Brasileiro - CTB - Principal	22.171.896,44
1.9.1.1.14.0.1.001	MULTAS POR INFRAÇÃO A LEGISLAÇÃO DE TRÂNSITO	22.171.896,44
1.9.9.0.00.0.0.000	Demais Receitas Correntes	2.440.000,00
1.9.9.9.00.0.0.000	Outras Receitas Correntes	2.440.000,00
1.9.9.9.12.0.0.000	Encargos Legais pela Inscrição em Dívida Ativa e Receitas de Ônus de Sucumbência	370.000,00
1.9.9.9.12.2.0.000	Ônus de Sucumbência	370.000,00
1.9.9.9.12.2.1.000	Ônus de Sucumbência - Principal	370.000,00
1.9.9.9.12.2.1.001	honorarios de advogados	370.000,00
1.9.9.9.99.0.0.000	Outras Receitas	2.070.000,00
1.9.9.9.99.2.0.000	Outras Receitas Não Arrecadadas e Não Projetadas pela RFB - Primárias	2.070.000,00
1.9.9.9.99.2.1.000	Outras Receitas Não Arrecadadas e Não Projetadas pela RFB - Primárias - Principal	410.000,00
1.9.9.9.99.2.1.001	Fundo social de solidariedade - FUSS/SUZ	10.000,00
1.9.9.9.99.2.1.002	Fundo municipal da criança e do adolescente - FUMCA	150.000,00
1.9.9.9.99.2.1.003	Fundo municipal de cultura	50.000,00
1.9.9.9.99.2.1.004	Fundo de desenvolvimento urbano e rural	20.000,00
1.9.9.9.99.2.1.005	Fundo Municipal do Idoso	60.000,00
1.9.9.9.99.2.1.006	FUNDO MUNICIPAL DE DEFESA DO MEIO AMBIENTE - FUMDEMA	50.000,00
1.9.9.9.99.2.1.007	Fundo Especial do Parque Municipal Max Feffer - FEMAX	50.000,00
1.9.9.9.99.2.1.009	FUNDO MUNICIPAL DE PATRIMÔNIO HISTÓRICO	20.000,00
1.9.9.9.99.2.2.000	Outras Receitas Não Arrecadadas e Não Projetadas pela RFB - Primárias - Multas e Juros	15.000,00
1.9.9.9.99.2.2.001	Multas e juros de outras rec não tributária	15.000,00
1.9.9.9.99.2.3.000	Outras Receitas Não Arrecadadas e Não Projetadas pela RFB - Primárias - Dívida Ativa	995.000,00
1.9.9.9.99.2.3.001	Receita dívida ativa outras receitas não tributárias	995.000,00
1.9.9.9.99.2.4.000	Outras Receitas Não Arrecadadas e Não Projetadas pela RFB - Primárias - Dívida Ativa - Multas e Juros	650.000,00
1.9.9.9.99.2.4.001	Multas e juros dívida ativa de outras receitas não tributárias	650.000,00
Total		1.414.772.136,50

Código	Deduções - II	Valor
1.0.0.0.00.0.0.000	RECEITAS CORRENTES	41.143.000,00
1.2.0.0.00.0.0.000	CONTRIBUIÇÕES	41.143.000,00
1.2.1.0.00.0.0.000	CONTRIBUIÇÕES SOCIAIS	41.143.000,00
1.2.1.5.00.0.0.000	Contribuições para Regimes Próprios de Previdência e Sistema de Proteção Social	41.143.000,00
1.2.1.5.01.0.0.000	Contribuição do Servidor Civil	41.143.000,00
1.2.1.5.01.1.0.000	Contribuição do Servidor Civil Ativo	40.589.000,00
1.2.1.5.01.1.1.000	Contribuição do Servidor Civil Ativo - Principal	40.589.000,00
1.2.1.5.01.1.1.001	CONTRIBUIÇÃO DO SERVIDOR CIVIL ATIVO - PREFEITURA	39.500.000,00
1.2.1.5.01.1.1.001	Cpsss do servidor civil ativo - PREFEITURA	39.500.000,00
1.2.1.5.01.1.1.002	Cpsss do servidor civil ativo - CÂMARA	967.000,00
1.2.1.5.01.1.1.002	CONTRIBUIÇÃO DO SERVIDOR CIVIL ATIVO - CÂMARA	967.000,00
1.2.1.5.01.1.1.003	CONTRIBUIÇÃO DO SERVIDOR CIVIL ATIVO - IPMS	122.000,00
1.2.1.5.01.1.1.003	Cpsss do servidor civil ativo - IPMS	122.000,00
1.2.1.5.01.2.0.000	Contribuição do Servidor Civil Inativo	379.000,00





1.2.1.5.01.2.1.000	Contribuição do Servidor Civil Inativo - Principal	379.000,00
1.2.1.5.01.2.1.001	CONTRIBUIÇÃO DO SERVIDOR CIVIL - INATIVO	379.000,00
1.2.1.5.01.2.1.001	Cpsss do servidor civil - inativo	379.000,00
1.2.1.5.01.3.0.000	Contribuição do Servidor Civil - Pensionistas	175.000,00
1.2.1.5.01.3.1.000	Contribuição do Servidor Civil - Pensionistas - Principal	175.000,00
1.2.1.5.01.3.1.001	Cpsss do servidor civil - pensionistas	175.000,00
1.2.1.5.01.3.1.001	CONTRIBUIÇÃO DO SERVIDOR CIVIL - PENSIONISTAS	175.000,00
Total		41.143.000,00

Código	Deduções do Fundeb - III	Valor
9.0.0.0.00.0.0.000	DEDUÇÕES DE RECEITAS	117.240.000,00
9.7.0.0.00.0.0.000	DEDUÇÕES TRANSFERÊNCIAS CORRENTES	117.240.000,00
9.7.1.0.00.0.0.000	DEDUÇÕES TRANSFERÊNCIAS UNIÃO	25.030.000,00
9.7.1.1.00.0.0.000	DEDUÇÕES TRANSFERÊNCIAS UNIÃO E SUAS ENTIDADES	25.030.000,00
9.7.1.1.51.0.0.000	DEDUÇÕES NA RECEITA COTA PARTE FUNDO PARTICIPAÇÃO DOS MUNICÍPIOS	25.000.000,00
9.7.1.1.51.1.0.000	DEDUÇÕES NA RECEITA PARA O FUNDEB - FPM- QUOTA MENSAL	25.000.000,00
9.7.1.1.51.1.1.000	DEDUÇÕES NA RECEITA PARA O FUNDEB - FPM - QUOTA MENSAL - PRINCIPAL	25.000.000,00
9.7.1.1.51.1.1.001	DEDUÇÕES NA RECEITA PARA O FUNDEB - FPM	25.000.000,00
9.7.1.1.52.0.0.000	DEDUÇÕES NA RECEITA PARA O FUNDEB - ITR	30.000,00
9.7.1.1.52.0.0.000	DEDUÇÕES NA RECEITA PARA O FUNDEB - ITR	30.000,00
9.7.1.1.52.0.1.000	DEDUÇÕES NA RECEITA PARA O FUNDEB - ITR - PRINCIPAL	30.000,00
9.7.1.1.52.0.1.001	DEDUÇÕES NA RECEITA PARA O FUNDEB - ITR	30.000,00
9.7.2.0.00.0.0.000	DEDUÇÕES TRANSFERÊNCIAS DOS ESTADOS	92.210.000,00
9.7.2.1.00.0.0.000	DEDUÇÕES PARTICIPAÇÃO NA RECEITA DOS ESTADOS E DF	92.210.000,00
9.7.2.1.50.0.0.000	DEDUÇÕES COTA PARTE DO ICMS	77.600.000,00
9.7.2.1.50.0.0.000	DEDUÇÕES COTA PARTE DO ICMS	77.600.000,00
9.7.2.1.50.0.1.000	DEDUÇÕES COTA PARTE DO ICMS - PRINCIPAL	77.600.000,00
9.7.2.1.50.0.1.001	DEDUÇÕES NA RECEITA PARA O FUNDEB - ICMS	77.600.000,00
9.7.2.1.51.0.0.000	DEDUÇÕES COTA PARTE DO IPVA	14.200.000,00
9.7.2.1.51.0.0.000	DEDUÇÕES COTA PARTE DO IPVA	14.200.000,00
9.7.2.1.51.0.1.000	DEDUÇÕES COTA PARTE DO IPVA - PRINCIPAL	14.200.000,00
9.7.2.1.51.0.1.001	DEDUÇÕES NA RECEITA PARA O FUNDEB - IPVA	14.200.000,00
9.7.2.1.52.0.0.000	DEDUÇÕES COTA PARTE DO IPI	410.000,00
9.7.2.1.52.0.0.000	DEDUÇÕES COTA PARTE DO IPI	410.000,00
9.7.2.1.52.0.1.000	DEDUÇÕES COTA PARTE DO IPI - PRINCIPAL	410.000,00
9.7.2.1.52.0.1.001	DEDUÇÕES NA RECEITA PARA O FUNDEB - IPI EXPO	410.000,00
Total		117.240.000,00

Cálculos

Receita Corrente Líquida Consolidada – RCLC (I-II-III)	1.256.389.136,50
Gasto Total com Pessoal e Encargos Sociais do Município (60%)	753.833.481,90
Gasto Total com Pessoal e Encargos Sociais do Poder Legislativo (6%)	75.383.348,19
Gasto Total com Pessoal e Encargos Sociais do Poder Executivo (54%)	678.450.133,71
Gasto Prudencial com Pessoal e Encargos Sociais do Poder Executivo (51,30%)	644.527.627,02
Gasto de Alerta com Pessoal e Encargos Sociais do Poder Executivo (48,6%)	603.066.785,52
Total da Dívida Consolidada Líquida (120%)	1.507.666.963,80
Contratação Anual de Operação de Crédito (16%)	201.022.261,84
Gasto Anual com os Serviços da Dívida Consolidada (11,5%)	144.484.750,70
Proposição de Emendas Parlamentares (1,2%)	15.076.669,64
Reserva de Contingência da Administração Direta do Poder Executivo (1,8%)	22.615.004,46



A handwritten signature in blue ink, consisting of a stylized, cursive letter 'E'.



MUNICÍPIO DE SUZANO
ESTADO DE SÃO PAULO
República Federativa do Brasil

Plano de Receita




Consolidado Geral - 2024

Ficha	Código	Descrição	Tipo	Grau	Segurid.	Orçado
1	1.1.1.2.50.0.1.001	imposto sobre a propriedade predial urbana	Valorizável	8		131.000.000,00
2	1.1.1.2.50.0.1.002	Imposto sobre a propriedade territorial urbana	Valorizável	8		15.850.000,00
3	1.1.1.2.50.0.2.001	multas e juros de mora do iptu	Valorizável	8		960.000,00
4	1.1.1.2.50.0.3.001	Receita dívida ativa imposto s/ propriedade predial territorial urbana	Valorizável	8		17.260.000,00
5	1.1.1.2.50.0.4.001	multas e juros de mora da dívida ativa do iptu	Valorizável	8		5.300.000,00
6	1.1.1.2.53.0.1.001	imp.s/tr.inter vivos-bens imov.e dir.reais	Valorizável	8		18.000.000,00
7	1.1.1.3.03.1.1.001	irrf sobre os rendimentos do trabalho	Valorizável	8		37.850.000,00
8	1.1.1.3.03.2.1.001	IRRF ALUGUEIS	Valorizável	8		150.000,00
9	1.1.1.3.03.4.1.001	irrf retido na fonte - outros rendimentos	Valorizável	8		3.000.000,00
10	1.1.1.4.51.1.1.001	imposto sobre serviços de qualquer natureza	Valorizável	8		128.000.000,00
11	1.1.1.4.51.1.2.001	mult.e juros de mora do imp.s/serv.qualq.natureza	Valorizável	8		40.000,00
12	1.1.1.4.51.1.3.001	rec dívida ativa imposto s/ serviços de qualquer natureza	Valorizável	8		300.000,00
13	1.1.1.4.51.1.4.001	Imposto sobre Serviços de Qualquer Natureza - ISSQN - Dívida Ativa - Multas e Juros	Valorizável	8		140.000,00
14	1.1.2.1.01.0.1.001	tx de licença p/ funcionamento de estabel. coml. ind. e prestação de serviços	Valorizável	8		5.290.000,00
15	1.1.2.1.01.0.1.002	tx de publicidade comercial	Valorizável	8		300.000,00
16	1.1.2.1.01.0.1.003	tx apreensão de veículos	Valorizável	8		350.000,00
17	1.1.2.1.01.0.1.004	tx de licença para execução de obras	Valorizável	8		250.000,00
18	1.1.2.1.01.0.2.001	multas e juros tx de licença de func. estabel. coml., ind. e prestação de servs.	Valorizável	8		100.000,00
19	1.1.2.1.01.0.3.001	dívida ativa tx licença func. estabel. coml. ind. e prestação de serviços	Valorizável	8		800.000,00
20	1.1.2.1.01.0.3.002	dívida ativa tx publicidade comercial	Valorizável	8		80.000,00
21	1.1.2.1.01.0.4.001	multas e juros dívida ativa tx de licença p/ func estab coml. ind. e prestação de servs	Valorizável	8		220.000,00
22	1.1.2.1.01.0.4.002	multas e juros dívida ativa publicidade comercial	Valorizável	8		15.000,00
23	1.1.2.1.50.0.1.001	Tx de fiscalização de vigilância sanitária	Valorizável	8		350.000,00
24	1.1.2.2.01.0.1.001	Taxa de expediente	Valorizável	8		1.000.000,00
25	1.2.1.5.01.1.1.001	CONTRIBUIÇÃO DO SERVIDOR CIVIL ATIVO - PREFEITURA	Valorizável	8		39.500.000,00
26	1.2.1.5.01.1.1.002	CONTRIBUIÇÃO DO SERVIDOR CIVIL ATIVO - CÂMARA	Valorizável	8		967.000,00
27	1.2.1.5.01.1.1.003	CONTRIBUIÇÃO DO SERVIDOR CIVIL ATIVO - IPMS	Valorizável	8		122.000,00
28	1.2.1.5.01.2.1.001	CONTRIBUIÇÃO DO SERVIDOR CIVIL - INATIVO	Valorizável	8		379.000,00
29	1.2.1.5.01.3.1.001	CONTRIBUIÇÃO DO SERVIDOR CIVIL - PENSIONISTAS	Valorizável	8		175.000,00
30	1.2.4.1.50.0.1.001	contribuição para o custeio de iluminação pública	Valorizável	8		9.850.000,00
31	1.3.2.1.01.0.1.001	rendimentos apl fundeb	Valorizável	8		1.000.000,00
32	1.3.2.1.01.0.1.002	rendimentos apl contribuição iluminação pública - CIP	Valorizável	8		150.000,00
33	1.3.2.1.01.0.1.003	rendimentos apl taxa vigilância sanitária	Valorizável	8		15.000,00
34	1.3.2.1.01.0.1.004	rendimentos apl salário educação	Valorizável	8		350.000,00
35	1.3.2.1.01.0.1.005	rendimentos apl dse merenda	Valorizável	8		95.000,00
36	1.3.2.1.01.0.1.006	rendimentos apl cide	Valorizável	8		40.000,00
37	1.3.2.1.01.0.1.009	rendimentos apl multas prevenção trânsito	Valorizável	8		495.000,00
38	1.3.2.1.01.0.1.010	rendimentos apl recursos não vinculados	Valorizável	8		17.000.000,00
39	1.3.2.1.04.0.1.001	Remuneração dos recursos do RPPS - Renda Fixa	Valorizável	8		22.360.000,00
40	1.3.2.1.04.0.1.002	Remuneração dos recursos do RPPS - Renda Variável	Valorizável	8		9.583.000,00
41	1.3.2.2.01.0.1.001	DIVIDENDOS	Valorizável	8		1.500,00
42	1.6.9.9.99.0.1.001	serviços de cemitérios	Valorizável	8		150.000,00
43	1.7.1.1.51.1.1.001	Quota parte do fundo de participação dos municípios - FPM	Valorizável	8		125.000.000,00



Ficha	Código	Descrição	Tipo	Grau	Segurid.	Orçado
44	1.7.1.1.51.2.1.001	Quota parte fpm - 1% dezembro	Valorizável	8		6.000.000,00
45	1.7.1.1.51.2.1.002	QUOTA PARTE FPM - 1% JULHO	Valorizável	8		5.390.000,00
46	1.7.1.1.51.2.1.003	QUOTA PARTE FPM - 1% SETEMBRO	Valorizável	8		2.482.000,00
47	1.7.1.1.52.0.1.001	Quota parte do imposto sobre a propriedade territorial rural - itr	Valorizável	8		150.000,00
48	1.7.1.2.51.0.1.001	Quota parte da compensação financ de recursos minerais	Valorizável	8		125.000,00
49	1.7.1.2.52.3.1.001	anp - royalties da anp - lei 9.478/97	Valorizável	8		14.500.000,00
50	1.7.1.2.52.4.1.001	Quota parte do fundo especial do petróleo - FEP	Valorizável	8		2.600.000,00
51	1.7.1.3.50.1.1.001	piso de atenção básica	Valorizável	8		24.153.465,24
52	1.7.1.3.50.2.1.001	ações de média e alta complexidade ambul. e hospitalar	Valorizável	8		31.557.722,90
54	1.7.1.3.50.3.1.001	bloco de vigilância em saúde	Valorizável	8		2.090.000,00
55	1.7.1.3.50.4.1.001	assistência farmacêutica básica	Valorizável	8		1.814.000,00
148	1.7.1.3.50.5.1.001	gestão sus	Valorizável	8		40.000,00
56	1.7.1.4.50.0.1.001	salário - educação	Valorizável	8		13.000.011,00
57	1.7.1.4.52.0.1.001	Programa alimentação escolar - pnae ens médio	Valorizável	8		1.650.000,00
58	1.7.1.4.52.0.1.002	programa alimentação escolar - pnae eja	Valorizável	8		130.000,00
59	1.7.1.4.52.0.1.003	programa alimentação escolar - pnaep pre	Valorizável	8		1.250.000,00
60	1.7.1.4.52.0.1.004	programa alimentação escolar - pnaec creche	Valorizável	8		1.700.000,00
61	1.7.1.4.52.0.1.005	programa alimentação escolar fundamental - pnaef	Valorizável	8		4.300.000,00
62	1.7.1.4.52.0.1.006	Programa de alimentação escolar - pnae educ especial	Valorizável	8		150.000,00
63	1.7.1.4.53.0.1.001	Transfs. diretas do fnde referentes ao pnate	Valorizável	8		310.000,00
64	1.7.1.6.50.0.1.002	gestão bolsa família - bl gbf	Valorizável	8		852.000,00
65	1.7.1.6.50.0.1.004	Proteção social básica - bl psb	Valorizável	8		874.505,68
66	1.7.1.6.50.0.1.005	proteção média e alta complexidade - bl mac	Valorizável	8		1.115.055,24
67	1.7.1.9.99.0.1.006	Emenda individual impositiva custeio da cultura - Dep Fed RUI FALCÃO Nº 90320006	Valorizável	8		1.500.000,00
68	1.7.1.9.99.0.1.007	LEI KANDIR - ADO - ADO PLP 133/2020 COMPENSACAO DA UNIÃO	Valorizável	8		1.078.568,00
69	1.7.1.9.99.0.1.011	EMENDA INDIVIDUAL IMPOSITIVA CUSTEIO DA CULTURA - DEP ORLANDO SILVA	Valorizável	8		500.000,00
70	1.7.1.9.99.0.1.012	REFORMA AUDITÓRIO DR ARMANDO DE RÉ - DEP ARLINDO CHINAGLIA	Valorizável	8		500.000,00
71	1.7.1.9.99.0.1.013	REFORMA AUDITÓRIO DR ARMANDO DE RÉ - DEP NILTO TATTO	Valorizável	8		500.000,00
72	1.7.2.1.50.0.1.001	Quota parte do icms	Valorizável	8		388.000.000,00
73	1.7.2.1.51.0.1.001	Quota parte do ipva	Valorizável	8		71.000.000,00
74	1.7.2.1.52.0.1.001	Quota parte do ipi sobre exportação	Valorizável	8		2.050.000,00
75	1.7.2.1.53.0.1.001	Quota parte da contribuição de intervenção no domínio econômico - CIDE	Valorizável	8		50.000,00
76	1.7.2.2.51.0.1.001	COMP FIN. EXPLOR. GAS, ENERG. ELETR. (ROYATIES)	Valorizável	8		920.000,00
77	1.7.2.3.50.0.1.001	incentivo do estado programas de saude	Valorizável	8		1.954.000,00
78	1.7.2.4.50.0.1.004	MAIS SANTAS CASAS	Valorizável	8		5.898.000,00
79	1.7.2.4.51.0.1.001	Programa de alimentação escolar	Valorizável	8		13.815.832,00
80	1.7.2.4.99.0.1.001	Convênio fundação procon	Valorizável	8		40.000,00
81	1.7.2.9.51.0.1.001	Proteção social especial alta complexidade - BL PSEAC	Valorizável	8		366.500,00
82	1.7.2.9.51.0.1.002	Proteção social especial média complexidade - BL PSEMC	Valorizável	8		158.400,00
83	1.7.2.9.51.0.1.005	PROGRAMA PROSPERA FAMILIA	Valorizável	8		297.680,00
84	1.7.2.9.99.0.1.004	CONVÊNIO OFICINAS CULTURAIS - EMENDA DEP. LEICI BRANDÃO	Valorizável	8		130.000,00
85	1.7.4.1.99.0.1.001	ESTACIONAMENTO REGL. DE VEICULOS	Valorizável	8		300.000,00
86	1.7.5.1.50.0.1.001	transf. de recursos do fundeb	Valorizável	8		191.000.000,00
87	1.9.1.1.01.0.2.001	AIIM - auto infração adm. fiscaliz tributária	Valorizável	8		20.000,00
88	1.9.1.1.01.0.4.001	AIIM - mobiliário/issqn	Valorizável	8		10.000,00
89	1.9.1.1.14.0.1.001	MULTAS POR INFRAÇÃO A LEGISLAÇÃO DE TRÂNSITO	Valorizável	8		22.171.896,44
90	1.9.9.9.12.2.1.001	honorarios de advogados	Valorizável	8		370.000,00
91	1.9.9.9.99.2.1.001	Fundo social de solidariedade - FUSS/SUZ	Valorizável	8		10.000,00
92	1.9.9.9.99.2.1.002	Fundo municipal da criança e do adolescente - FUMCA	Valorizável	8		150.000,00
93	1.9.9.9.99.2.1.003	Fundo municipal de cultura	Valorizável	8		50.000,00
94	1.9.9.9.99.2.1.004	Fundo de desenvolvimento urbano e rural	Valorizável	8		20.000,00





Ficha	Código	Descrição	Tipo	Grau	Segurid.	Orçado
95	1.9.9.9.99.2.1.005	Fundo Municipal do Idoso	Valorizável	8		60.000,00
96	1.9.9.9.99.2.1.006	FUNDO MUNICIPAL DE DEFESA DO MEIO AMBIENTE - FUMDEMA	Valorizável	8		50.000,00
97	1.9.9.9.99.2.1.007	Fundo Especial do Parque Municipal Max Feffer - FEMAX	Valorizável	8		50.000,00
98	1.9.9.9.99.2.1.009	FUNDO MUNICIPAL DE PATRIMÔNIO HISTÓRICO	Valorizável	8		20.000,00
99	1.9.9.9.99.2.2.001	Multas e juros de outras rec não tributária	Valorizável	8		15.000,00
100	1.9.9.9.99.2.3.001	Receita dívida ativa outras receitas não tributárias	Valorizável	8		995.000,00
101	1.9.9.9.99.2.4.001	Multas e juros dívida ativa de outras receitas não tributárias	Valorizável	8		650.000,00
103	2.4.1.1.51.2.1.001	3ª Parcela da UPA - reformulação para Clínica da Família	Valorizável	8		500.000,00
104	2.4.1.1.99.0.1.001	EMENDA DEP ALEX MANENTE - INFRAESTRUTURA DE SAÚDE	Valorizável	8		9.000.000,00
146	2.4.1.4.50.0.1.001	CONSTRUCAO DA 1ª ETAPA DO HOSPITAL REGIONAL	Valorizável	8		17.000.000,00
105	2.4.1.4.51.0.1.002	Aquisição de Mobiliário para Educação - Dep Abou anni	Valorizável	8		500.000,00
106	2.4.1.4.52.0.1.001	Aquisição de Caminhão Pipa - Emenda Senador Marcos Pontes	Valorizável	8		477.500,00
107	2.4.1.4.54.0.1.022	INFRAESTRUTURA RUA GUILHERME GARIJO e AV CELESTE	Valorizável	8		9.550.000,00
108	2.4.1.4.54.0.1.023	Programa 2219 - Acao 00T1 - Vila Urupes	Valorizável	8		688.748,20
109	2.4.1.4.54.0.1.024	Programa 2219 - Acao 00T1 - Vila Figueira	Valorizável	8		170.137,15
110	2.4.1.4.54.0.1.025	Programa 2219 - Acao 00T1 - Parque Alvorada	Valorizável	8		199.073,39
111	2.4.1.4.54.0.1.026	Programa 2219 - Acao 00T1 - Chácara Nova Suzano	Valorizável	8		78.296,58
112	2.4.1.4.54.0.1.027	Programa 2219 - Acao 00T1 - Casa Branca	Valorizável	8		202.490,16
113	2.4.1.4.54.0.1.028	Programa 2219 - Acao 00T1 - Parque Maria Helena	Valorizável	8		107.963,88
114	2.4.1.4.54.0.1.029	Programa 2219 - Acao 00T1 - Vila Fátima	Valorizável	8		468.663,91
115	2.4.2.2.52.0.1.002	PROJ BÁSICO E EXEUCTIVO DO SISTEMA DE CONTROLE DE INUNDAÇÕES BAIRROS PQ MARIA HELENA E VL MALUF	Valorizável	8		6.501.264,73
147	2.4.2.2.54.0.1.002	CONSTRUÇÃO TERMINAL DE PALMEIRAS	Valorizável	8		2.700.000,00
116	2.4.2.2.54.0.1.016	RECUPERAÇÃO DE DIVERSAS RUAS NO BAIRRO VILA FIGUEIRA - Dep Marcos Damásio	Valorizável	8		2.200.000,00
117	2.4.2.2.54.0.1.017	Pavimentação em Piso Intertravado na Rua Marija Askeviciene Mendes Parque Astúrias - Deputado REIS	Valorizável	8		600.000,00
118	2.4.2.2.54.0.1.018	Execução de fresagem, recapeamento asfáltico e serviços compl. na Rua Raphael da Anunciação Fontes - Dep Marcos Damásio	Valorizável	8		800.000,00
119	2.4.2.2.99.0.1.006	REVITALIZAÇÃO DE DUAS PRAÇAS NOS BAIRROS MIGUEL BADRA E VILA FÁTIMA	Valorizável	8		1.000.000,00
120	2.9.9.9.99.0.1.002	RECEITA LEI COMPLEMENTAR 151/2015 - 30%	Valorizável	8		600.000,00
121	7.2.1.5.02.1.1.001	CONTRIBUIÇÃO PATRONAL - SERVIDOR CIVIL ATIVO - INTRA OFSS - PREFEITURA	Valorizável	8		43.140.000,00
122	7.2.1.5.02.1.1.002	CONTRIBUIÇÃO PATRONAL - SERVIDOR CIVIL ATIVO - INTRA OFSS - CÂMARA	Valorizável	8		1.057.000,00
123	7.2.1.5.02.1.1.003	CONTRIBUIÇÃO PATRONAL - SERVIDOR CIVIL ATIVO - INTRA OFSS - IPMS	Valorizável	8		134.000,00
124	7.2.1.5.02.1.1.004	CONTRIBUIÇÃO PATRONAL - SERVIDOR CIVIL ATIVO - INTRA OFSS - PREFEITURA - TX ADM	Valorizável	8		5.639.000,00
125	7.2.1.5.02.1.1.005	CONTRIBUIÇÃO PATRONAL - SERVIDOR CIVIL ATIVO - INTRA OFSS - CÂMARA - TX ADM	Valorizável	8		138.000,00
126	7.2.1.5.02.1.1.006	CONTRIBUIÇÃO PATRONAL - SERVIDOR CIVIL ATIVO - INTRA OFSS - IPMS - TX ADM	Valorizável	8		17.000,00
127	7.2.1.5.51.1.1.001	Cpsss patronal - parcelamento de débitos PMS - patronal	Valorizável	8		5.625.000,00
128	7.2.1.5.51.1.1.002	Cpsss patronal - parcelamentos de débitos PMS - tx adm	Valorizável	8		482.000,00
129	7.2.1.5.51.1.2.001	Cpsss patronal - juros de mora - parcelamentos de débitos - PMS	Valorizável	8		4.600.000,00
130	7.2.1.5.51.1.2.002	Cpsss patronal - juros de mora - parcelamentos de débitos - tx adm	Valorizável	8		270.000,00
131	7.9.9.9.01.0.1.001	aportes periódicos amortiz déficit atuarial do RPPS - PREFEITURA	Valorizável	8		19.850.000,00
132	7.9.9.9.01.0.1.002	aportes periódicos amortiz déficit atuarial do RPPS - CÂMARA	Valorizável	8		486.000,00
133	7.9.9.9.01.0.1.003	aportes periódicos amortiz déficit atuarial do RPPS - IPMS	Valorizável	8		62.000,00
134	9.7.1.1.51.1.1.001	DEDUÇÕES NA RECEITA PARA O FUNDEB - FPM	Valorizável	8		-25.000.000,00
135	9.7.1.1.52.0.1.001	DEDUÇÕES NA RECEITA PARA O FUNDEB - ITR	Valorizável	8		-30.000,00
136	9.7.2.1.50.0.1.001	DEDUÇÕES NA RECEITA PARA O FUNDEB - ICMS	Valorizável	8		-77.600.000,00

Ficha	Código	Descrição	Tipo	Grau	Segurid.	Orçado
137	9.7.2.1.51.0.1.001	DEDUÇÕES NA RECEITA PARA O FUNDEB - IPVA	Valorizável	8		-14.200.000,00
138	9.7.2.1.52.0.1.001	DEDUÇÕES NA RECEITA PARA O FUNDEB - IPI EXPO	Valorizável	8		-410.000,00
					Total:	1.432.376.274,50



A handwritten signature in blue ink, consisting of a stylized cursive letter 'C' followed by a horizontal line.



MUNICÍPIO DE SUZANO
ESTADO DE SÃO PAULO
República Federativa do Brasil

Quadro de Legislação da Receita

Lei n.º 4.320, de 17 de março de 1964, Art. 2º, § 1º, Inciso III

Consolidado Geral - 2024

FICHA	CÓDIGO	DISCRIMINAÇÃO DA RECEITA
1	1.1.1.2.50.0.1.001	imposto sobre a propriedade predial urbana
Aplicação		
CF art. 145, I; art. 156, I; CTN-Lei Fed. 5172/66 art. 5º; art. 16; art. 17; art. 32 CE art. 111 e 144		
Legislação		
Sem Descrição		
2	1.1.1.2.50.0.1.002	Imposto sobre a propriedade territorial urbana
Aplicação		
CF art. 145, I; art. 156, I; CTN-Lei Fed. 5172/66 art. 5º; art. 16; art. 17; art. 32 CE art. 111 e 144		
Legislação		
Sem Descrição		
3	1.1.1.2.50.0.2.001	multas e juros de mora do iptu
Aplicação		
CF art. 5º, II; art. 22, I; art. 24, I; art. 156, I; CTN-Lei Fed. 5172/66 art. 97, V; art. 161		
Legislação		
Sem Descrição		
4	1.1.1.2.50.0.3.001	Receita dívida ativa imposto s/ propriedade predial territorial urbana
Aplicação		
CF art. 5º, XXXIII, XXXIV, LV; CTN-Lei Fed. 5172/66 art. 145, II; c. cart. 151, III Lei Fed. 6830		
Legislação		
Sem Descrição		
5	1.1.1.2.50.0.4.001	multas e juros de mora da dívida ativa do iptu
Aplicação		
CF art. 5º, II; art. 22, I; art. 24, I; art. 156, I; CTN-Lei Fed. 5172/66 art. 97, V; art. 161 e § 1º		
Legislação		
CF art. 5º, II; art. 22, I; art. 24, I; art. 156, I; CTN-Lei Fed. 5172/66 art. 97, V; art. 161 e § 1º		



FICHA	CÓDIGO	DISCRIMINAÇÃO DA RECEITA
6	1.1.1.2.53.0.1.001	imp.s/tr.inter vivos-bens imov.e dir.reais
Aplicação		
CF art.145,I; art. 156, II CE art. 111; art.144; LOMart. 129, II CTM - LC 039/97 art. 3º, I, "c"		
7	1.1.1.3.03.1.1.001	irrf sobre os rendimentos do trabalho
Aplicação		
CF art.145, I; art. 153, III; c.c. art. 158, I;CTN-Lei Fed. 5172/66 art. 5º; art. 16; art. 17 art. 4		
8	1.1.1.3.03.2.1.001	IRRF ALUGUEIS
Aplicação		
CF art. 145, I; art.153, III; c.c. art. 158, I;Dec-Lei 5844/43 art. 3º Lei Fed. 4506/64 art. 21		
9	1.1.1.3.03.4.1.001	irrf retido na fonte - outros rendimentos
Aplicação		
CF art. 145, I; art.153, III; c.c. art. 158, I;Dec-Lei 5844/43 art. 3º Lei Fed. 4506/64 art. 21		
10	1.1.1.4.51.1.1.001	imposto sobre serviços de qualquer natureza
Aplicação		
CF art.145, I; art. 156, III CTN-Lei Fed: 5172/66 art. 5º; art. 16; art. 17; LC 116/03 (c/157/16)		
11	1.1.1.4.51.1.2.001	mult.e juros de mora do imp.s/serv.qualq.natureza
Aplicação		
CF art. 5º,II; art. 22, I; art. 24, I; art. 156, I; CTN-Lei Fed. 5172/66 art 161, § 1º; CE art. 111		
12	1.1.1.4.51.1.3.001	rec dívida ativa imposto s/ serviços de qualquer natureza
Aplicação		
CF art. 5º, XXXIII, XXXIV, LV; Lei Fed. 6830/80 art. 1º Lei Fed 9784/99 art. 1º ; CE art. 111.		
13	1.1.1.4.51.1.4.001	Imposto sobre Serviços de Qualquer Natureza - ISSQN - Dívida Ativa - Multas e Juros
Aplicação		
CF art. 5º, XXXIII, XXXIV, LV; Lei Fed. 6830/80 art. 1º Lei Fed 9784/99 art. 1º ; CE art. 111		
14	1.1.2.1.01.0.1.001	tx de licença p/ funcionamento de estabel. coml. ind. e prestação de serviços
Aplicação		
CF art. 145, II; CTN-Lei Fed. 5172/66 art. 5º; art. 77 e 81 CE art. 111; art.144 LOM art 123		
15	1.1.2.1.01.0.1.002	tx de publicidade comercial
Aplicação		
CF art. 145, II; CTN-Lei Fed. 5172/66 art. 5º; art. 77 e 84 CE art. 111; Lei 646 de 30/12/1961 art 2º		



FICHA	CÓDIGO	DISCRIMINAÇÃO DA RECEITA
16	1.1.2.1.01.0.1.003	tx apreensão de veículos
Aplicação		
Lei 646 de 30/12/1961 art 2º, II, "I"		
17	1.1.2.1.01.0.1.004	tx de licença para execução de obras
Aplicação		
CF art. 145, II; CTN-Lei Fed. 5172/66 art. 5º; art. 77 e 83 CTM - LC 039/97 art. 118, IV; art. 148		
18	1.1.2.1.01.0.2.001	multas e juros tx de licença de func. estabel. coml., ind. e prestação de servs.
Aplicação		
CF art. 145, II; CTN-Lei Fed. 5172/66 art. 5º; art. 77 e 83 CTM - LC 039/97 art. 118, IV; art. 148		
19	1.1.2.1.01.0.3.001	dívida ativa tx licença func. estabel. coml. ind. e prestação de serviços
Aplicação		
CF art. 5º, XXXIII, XXXIV, LV; Lei Fed. 6830/80 art. 1º Lei Fed 9784/99 art. 1		
20	1.1.2.1.01.0.3.002	dívida ativa tx publicidade comercial
Aplicação		
F art. 5º, XXXIII, XXXIV, LV; Lei Fed. 6830/80 art. 1º Lei Fed 9784/99 art. 1º		
21	1.1.2.1.01.0.4.001	multas e juros dívida ativa tx de licença p/ func estab coml. ind. e prestação de servs
Aplicação		
CTN-Lei Fed. 5172/66 art. 161 e § 1º; CE art. 111; art. 144; CTM - LC 039/97		
22	1.1.2.1.01.0.4.002	multas e juros dívida ativa publicidade comercial
Aplicação		
CTN-Lei Fed. 5172/66 art. 161 e § 1º; CE art. 111; art. 144; CTM - LC 039/97		
23	1.1.2.1.50.0.1.001	Tx de fiscalização de vigilância sanitária
Aplicação		
CTN-Lei Fed. 5172/66 art. 161 e § 1º; CE art. 111; art. 144; CTM - LC 039/97		
24	1.1.2.2.01.0.1.001	Taxa de expediente
Aplicação		
CF art. 145, II; CTN-Lei Fed. 5172/66 art. 5º; art. 77 e 86, CE art. 111; art 144		
25	1.2.1.5.01.1.1.001	CONTRIBUIÇÃO DO SERVIDOR CIVIL ATIVO - PREFEITURA
Aplicação		
LOM art. 123, IV; art. 177; Lei Mun. 4583/12 art. 60;		



FICHA	CÓDIGO	
26	1.2.1.5.01.1.1.002	CONTRIBUIÇÃO DO SERVIDOR CIVIL ATIVO - CÂMARA

Aplicação

LOM art. 123, IV; art. 177; Lei Mun. 4583/12 art. 60;

27	1.2.1.5.01.1.1.003	CONTRIBUIÇÃO DO SERVIDOR CIVIL ATIVO - IPMS
----	--------------------	---------------------------------------------

Aplicação

LOM art. 123, IV; art. 177; Lei Mun. 4583/12 art. 60;

28	1.2.1.5.01.2.1.001	CONTRIBUIÇÃO DO SERVIDOR CIVIL - INATIVO
----	--------------------	------------------------------------------

Aplicação

LOM art. 123, IV; art. 177; Lei Mun. 4583/12 art. 60

29	1.2.1.5.01.3.1.001	CONTRIBUIÇÃO DO SERVIDOR CIVIL - PENSIONISTAS
----	--------------------	-----------------------------------------------

Aplicação

LOM art. 123, IV; art. 177; Lei Mun. 4583/12 art. 60;

30	1.2.4.1.50.0.1.001	contribuição para o custeio de iluminação pública
----	--------------------	---------------------------------------------------

Aplicação

CF art. 30, I e II; art. 145, III; art. 149-A; CTN-Lei Fed. 5172/66 art. 5º; art. 81 e 82 CE art.111

31	1.3.2.1.01.0.1.001	rendimentos apl fundeb
----	--------------------	------------------------

Aplicação

Legislação específica

32	1.3.2.1.01.0.1.002	rendimentos apl contribuição iluminação pública - CIP
----	--------------------	-------------------------------------------------------

Aplicação

Legislação específica

33	1.3.2.1.01.0.1.003	rendimentos apl taxa vigilância sanitária
----	--------------------	-------------------------------------------

Aplicação

Legislação específica

34	1.3.2.1.01.0.1.004	rendimentos apl salário educação
----	--------------------	----------------------------------

Aplicação

Legislação específica

35	1.3.2.1.01.0.1.005	rendimentos apl dse merenda
----	--------------------	-----------------------------

Aplicação

Legislação específica



FICHA **CÓDIGO**

36 1.3.2.1.01.0.1.006 rendimentos apl cide

Aplicação

Legislação específica

37 1.3.2.1.01.0.1.009 rendimentos apl multas prevenção trânsito

Aplicação

Legislação específica

38 1.3.2.1.01.0.1.010 rendimentos apl recursos não vinculados

Aplicação

Legislação específica

39 1.3.2.1.04.0.1.001 Remuneração dos recursos do RPPS - Renda Fixa

Aplicação

LOM art. 123, IV; art. 177; Lei Mun. 4583/12 art. 60;

40 1.3.2.1.04.0.1.002 Remuneração dos recursos do RPPS - Renda Variável

Aplicação

LOM art. 123, IV; art. 177; Lei Mun. 4583/12 art. 60;

41 1.3.2.2.01.0.1.001 DIVIDENDOS

Aplicação

Legislação específica

42 1.6.9.9.99.0.1.001 serviços de cemitérios

Aplicação

decretos municipais 6518/97 e 8688/2015

43 1.7.1.1.51.1.1.001 Quota parte do fundo de participação dos municípios - FPM

Aplicação

CF art.159, I, "b", "d" e "e"; CTN-Lei Fed. 5172/66 art. 91, II; Lei Compl Fed 91/97 art. 1º.,

44 1.7.1.1.51.2.1.001 Quota parte fpm - 1% dezembro

Aplicação

Emenda Constitucional nº 55 de 2007

45 1.7.1.1.51.2.1.002 QUOTA PARTE FPM - 1% JULHO

Aplicação

LC 84/2014

**DISCRIMINAÇÃO DA RECEITA**

FICHA CÓDIGO

46 1.7.1.1.51.2.1.003 QUOTA PARTE FPM - 1% SETEMBRO

Aplicação

E.C. 112/21

47 1.7.1.1.52.0.1.001 Quota parte do imposto sobre a propriedade territorial rural - itr

Aplicação

CF art.145, I; art.153, IV; art. 159, I, "b";CTN-Lei Fed. 5172/66 art.5º art. 16; art. 17; art. 46 .

48 1.7.1.2.51.0.1.001 Quota parte da compensação financ de recursos minerais

Aplicação

CF art. 20, § 1º, Lei Fed. 7990/89 art. 1º,Decr Fed. 1/91 art. 1º; art. 13, CE art. 111; art.144

49 1.7.1.2.52.3.1.001 anp - royalties da anp - lei 9.478/97

Aplicação

CF art. 20, § 1º, Lei Fed. 7990/89 art. 1º,Decr Fed. 1/91 art. 1º; art. 13, CE art. 111; art.144

50 1.7.1.2.52.4.1.001 Quota parte do fundo especial do petróleo - FEP

Aplicação

CF art. 20, § 1º, Lei Fed. 7990/89 art. 1º,Decr Fed. 1/91 art. 1º; art. 13 CE art. 111; art.144

51 1.7.1.3.50.1.1.001 piso de atenção básica

Aplicação

CF art. 23, I; art. 24, XI; art. 30, VII; art. 195, §§ 2º e 10º; art. 198, § 2º, I, II e III

52 1.7.1.3.50.2.1.001 ações de média e alta complexidade ambul. e hospitalar

Aplicação

CF art. 23, I; art. 24, XI; art. 30, VII; art. 195, §§ 2º e 10º; art. 198, § 2º, I, II e III

54 1.7.1.3.50.3.1.001 bloco de vigilância em saúde

Aplicação

CF art. 23, I; art. 24, XI; art. 30, VII; art. 195, §§ 2º e 10º; art. 198, § 2º, I, II e III

55 1.7.1.3.50.4.1.001 assistência farmacêutica básica

Aplicação

CF art 23, I; art. 24, XI; art. 30, VII; art. 195, §§ 2º e 10º; art. 198, § 2º, I, II e III

148 1.7.1.3.50.5.1.001 gestão sus

Aplicação

CF art. 23, I; art. 24, XI; art. 30, VII; art. 195, §§ 2º e 10º; art. 198, § 2º, I, II e III

DISCRIMINAÇÃO DA RECEITA

FICHA CÓDIGO

56 1.7.1.4.50.0.1.001 salário - educação

Aplicação

CE art. 23, V; art. 24, IX; art. 30, VI; art. 205 e segs.; art. 211, § 2º; Lei Fed. 11494/07

57 1.7.1.4.52.0.1.001 Programa alimentação escolar - pnae ens médio

Aplicação

CE art. 23, V; art. 24, IX; art. 30, VI; art. 205 e segs.; art. 211, § 2º; a Lei Federal n° 11947/09

58 1.7.1.4.52.0.1.002 programa alimentação escolar - pnae eja

Aplicação

CE art. 23, V; art. 24, IX; art. 30, VI; art. 205 e segs.; art. 211, § 2º; a Lei Federal n° 11947/09

59 1.7.1.4.52.0.1.003 programa alimentação escolar - pnaep pre

Aplicação

CE art. 23, V; art. 24, IX; art. 30, VI; art. 205 e segs.; art. 211, § 2º; a Lei Federal n° 11947/09

60 1.7.1.4.52.0.1.004 programa alimentação escolar - pnaec creche

Aplicação

CE art. 23, V; art. 24, IX; art. 30, VI; art. 205 e segs.; art. 211, § 2º; a Lei Federal n° 11947/09

61 1.7.1.4.52.0.1.005 programa alimentação escolar fundamental - pnaef

Aplicação

CE art. 23, V; art. 24, IX; art. 30, VI; art. 205 e segs.; art. 211, § 2º; a Lei Federal n° 11947/09

62 1.7.1.4.52.0.1.006 Programa de alimentação escolar - pnae educ especial

Aplicação

CE art. 23, V; art. 24, IX; art. 30, VI; art. 205 e segs.; art. 211, § 2º; a Lei Federal n° 11947/09

63 1.7.1.4.53.0.1.001 Transfs. diretas do fnde referentes ao pnate

Aplicação

CE art. 23, V; art. 24, IX; art. 30, VI; art. 205 e segs.; art. 211, § 2º; Lei Federal 10.880/04

64 1.7.1.6.50.0.1.002 gestão bolsa família - bl gbf

Aplicação

CF art. 22, XXIII; art. 23, II; art.194; art. 195, caput e § 10; art. 203 art.204.Lei Fed 8742/93

65 1.7.1.6.50.0.1.004 Proteção social básica - bl psb

Aplicação

CF art. 22, XXIII; art. 23, II; art.194; art. 195, caput e § 10; art. 203; art.204. Lei Fed 8742/93

DISCRIMINAÇÃO DA RECEITA



FICHA	CÓDIGO	DISCRIMINAÇÃO DA RECEITA
66	1.7.1.6.50.0.1.005	proteção média e alta complexidade - bl mac
Aplicação		
CF art. 22, XXIII; art. 23, II; art.194; art. 195. caput e § 10; art. 203; art.204. Lei Fed 8742/93		
67	1.7.1.9.99.0.1.006	Emenda individual impositiva custeio da cultura - Dep Fed RUI FALCÃO Nº 90320006
Aplicação		
Legislação própria		
68	1.7.1.9.99.0.1.007	LEI KANDIR - ADO - ADO PLP 133/2020 COMPENSACAO DA UNIÃO
Aplicação		
PLP 133/2020		
69	1.7.1.9.99.0.1.011	EMENDA INDIVIDUAL IMPOSITIVA CUSTEIO DA CULTURA - DEP ORLANDO SILVA
70	1.7.1.9.99.0.1.012	REFORMA AUDITÓRIO DR ARMANDO DE RÉ - DEP ARLINDO CHINAGLIA
Aplicação		
Legislação específica		
71	1.7.1.9.99.0.1.013	REFORMA AUDITÓRIO DR ARMANDO DE RÉ - DEP NILTO TATTO
Aplicação		
Legislação específica		
72	1.7.2.1.50.0.1.001	Quota parte do icms
Aplicação		
CF art.145,I; art. 155, II; art. 158, IV; CTN-Lei Fed. 5172/66 art 5º; art 16; art. 17		
73	1.7.2.1.51.0.1.001	Quota parte do ipva
Aplicação		
CF art.145,I; art. 155, III; art. 158, III; CTN-Lei Fed. 5172/66 art. 5º; art. 16; art. 17;		
74	1.7.2.1.52.0.1.001	Quota parte do ipi sobre exportação
Aplicação		
CF art.145,I; art.153, IV; art. 159, I, "b"; Lei Fed. 4502/64 art. 1º, CTN-Lei Fed. 5172/66 art.5º;		
75	1.7.2.1.53.0.1.001	Quota parte da contribuição de intervenção no domínio econômico - CIDE
Aplicação		
CF art.145,I; art.153, IV; art. 159, I, "b"; Lei Fed. 4502/64 art. 1º, CTN-Lei Fed. 5172/66 art.5º;		
76	1.7.2.2.51.0.1.001	COMP FIN. EXPLOR. GAS, ENERG. ELETR. (ROYATIES)
Aplicação		
CF art.20, § 1º, Lei Fed. 7990/89 art. 1º, Decr Fed. 1/91 art. 1º; art. 13, Lei Fed. 9648/98 art. 1		



FICHA CÓDIGO

77 1.7.2.3.50.0.1.001 incentivo do estado programas de saude

Aplicação

CE art. 111; art. 144; LOM art. 3º, VIII e XII; art. 4º, II; art. 178 e segs., Lei Mun. 2447/90

78 1.7.2.4.50.0.1.004 MAIS SANTAS CASAS

Aplicação

Decreto 66374/2021 e Resolução SS 192/2021

79 1.7.2.4.51.0.1.001 Programa de alimentação escolar

Aplicação

CE art. 111; art. 144; LOM art. 3º, VII; art. 4º, V; art. 187 e segs.

80 1.7.2.4.99.0.1.001 Convênio fundação procon

Aplicação

CF art.5º, XXXII; art.; 24, VIII; art. 170, V; CE art. 111; art. 144; art.275; e segs.,

81 1.7.2.9.51.0.1.001 Proteção social especial alta complexidade - BL PSEAC

Aplicação

CE art. 111; art. 144; LOM art. 183; art. 191

82 1.7.2.9.51.0.1.002 Proteção social especial média complexidade - BL PSEMC

Aplicação

CE art. 111; art. 144; LOM art. 183; art. 192

83 1.7.2.9.51.0.1.005 PROGRAMA PROSPERA FAMILIA

Aplicação

Legislação própria

84 1.7.2.9.99.0.1.004 CONVÊNIO OFICINAS CULTURAIS - EMENDA DEP. LECI BRANDÃO

Aplicação

Legislação própria

85 1.7.4.1.99.0.1.001 ESTACIONAMENTO REGL. DE VEICULOS

Aplicação

cf art. 30, I e II; CE art.111; art. 144; LOM art. 3º, V; Lei Mun. 2447/90 art. 1º; Lei Mun. 3559/01

86 1.7.5.1.50.0.1.001 transf. de recursos do fundeb

Aplicação

cf art. 30, I e II; CE art.111; art. 144; LOM art. 3º, V; Lei Mun. 2447/90 art. 1º; Lei Mun. 3559/01

DISCRIMINAÇÃO DA RECEITA



FICHA CÓDIGO

87 1.9.1.1.01.0.2.001 AIIM - auto infração adm. fiscaliz tributária

Aplicação

CF art.145. I; art. 156. Ili CTN-Lei Fed. 5172/66 art. 5º; art. 16; art. 17; LC 116/03 (c/157/16)

88 1.9.1.1.01.0.4.001 AIIM - mobiliário/issqn

Aplicação

CF art. 5º, XXXIII, XXXIV, LV; Lei Fed. 6830/80 art. 1º, Lei Fed 9784/99 art. 1º CE art.111; art.144

89 1.9.1.1.14.0.1.001 MULTAS POR INFRAÇÃO A LEGISLAÇÃO DE TRÂNSITO

Aplicação

CE art. 22, XI; art. 30, I e II; Lei Fed. 9503/97 art. 14, IX; art. 21; art. 24; art. 79; art. 141

90 1.9.9.9.12.2.1.001 honorarios de advogados

Aplicação

CE art.111; art.144;

91 1.9.9.9.99.2.1.001 Fundo social de solidariedade - FUSS/SUZ

Aplicação

CF art. 30, I e II; CEart.111; art.144;Lei 10064/68art. 1º; Lei Mun. 968/83 art. 1

92 1.9.9.9.99.2.1.002 Fundo municipal da criança e do adolescente - FUMCA

Aplicação

CF art. 24, XV; art. 30, I e II; art. 227 e segs;CEart.111; art.144; Lei Mun. 2712/92 art. 10

93 1.9.9.9.99.2.1.003 Fundo municipal de cultura

Aplicação

CF art. 30, I e II; art. 215 e segs. CEart.111; art.144; LOM art. 3º, X; art.4º, III, IV e V; art. 1

94 1.9.9.9.99.2.1.004 Fundo de desenvolvimento urbano e rural

Aplicação

Lei Municipal 5.145/2018

95 1.9.9.9.99.2.1.005 Fundo Municipal do Idoso

Aplicação

Lei Municipal 4.658, de 16 de maio de 2013

96 1.9.9.9.99.2.1.006 FUNDO MUNICIPAL DE DEFESA DO MEIO AMBIENTE - FUMDEMA

Aplicação

Legislação Municipal 5.157 de 04 de setembro de 2018

DISCRIMINAÇÃO DA RECEITA

FICHA	CÓDIGO	DISCRIMINAÇÃO DA RECEITA
97	1.9.9.9.99.2.1.007	Fundo Especial do Parque Municipal Max Feffer - FEMAX
Aplicação		
Legislação Municipal 5.157 de 04 de setembro de 2018		
98	1.9.9.9.99.2.1.009	FUNDO MUNICIPAL DE PATRIMÔNIO HISTÓRICO
Aplicação		
Art. 7º Lei 5286/21		
99	1.9.9.9.99.2.2.001	Multas e juros de outras rec não tributária
Aplicação		
Legislação específica		
100	1.9.9.9.99.2.3.001	Receita dívida ativa outras receitas não tributárias
Aplicação		
Legislação específica		
101	1.9.9.9.99.2.4.001	Multas e juros dívida ativa de outras receitas não tributárias
Aplicação		
Legislação específica		
103	2.4.1.1.51.2.1.001	3ª Parcela da UPA - reformulação para Clínica da Família
Aplicação		
Legislação própria		
104	2.4.1.1.99.0.1.001	EMENDA DEP ALEX MANENTE - INFRAESTRUTURA DE SAÚDE
146	2.4.1.4.50.0.1.001	CONSTRUCAO DA 1ª ETAPA DO HOSPITAL REGIONAL
105	2.4.1.4.51.0.1.002	Aquisição de Mobiliário para Educação - Dep Abou anni
Aplicação		
Legislação específica		
106	2.4.1.4.52.0.1.001	Aquisição de Caminhão Pipa - Emenda Senador Marcos Pontes
Aplicação		
Legislação específica		
107	2.4.1.4.54.0.1.022	INFRAESTRUTURA RUA GUILHERME GARIJO e AV CELESTE
Aplicação		
Legislação específica		



FICHA CÓDIGO

DISCRIMINAÇÃO DA RECEITA

108	2.4.1.4.54.0.1.023	Programa 2219 - Acao 00T1 - Vila Urupes
Aplicação		
Legislação específica		
109	2.4.1.4.54.0.1.024	Programa 2219 - Acao 00T1 - Vila Figueira
Aplicação		
Legislação específica		
110	2.4.1.4.54.0.1.025	Programa 2219 - Acao 00T1 - Parque Alvorada
Aplicação		
Legislação específica		
111	2.4.1.4.54.0.1.026	Programa 2219 - Acao 00T1 - Chácara Nova Suzano
Aplicação		
Legislação específica		
112	2.4.1.4.54.0.1.027	Programa 2219 - Acao 00T1 - Casa Branca
Aplicação		
Legislação específica		
113	2.4.1.4.54.0.1.028	Programa 2219 - Acao 00T1 - Parque Maria Helena
Aplicação		
Legislação específica		
114	2.4.1.4.54.0.1.029	Programa 2219 - Acao 00T1 - Vila Fátima
Aplicação		
Legislação específica		
115	2.4.2.2.52.0.1.002	PROJ BÁSICO E EXECUTIVO DO SISTEMA DE CONTROLE DE INUNDAÇÕES BAIROS PQ MARIA HELENA E VL MALUF
Aplicação		
Legislação específica		
147	2.4.2.2.54.0.1.002	CONSTRUÇÃO TERMINAL DE PALMEIRAS
Aplicação		
Legislação própria		
116	2.4.2.2.54.0.1.016	RECUPERAÇÃO DE DIVERSAS RUAS NO BAIRRO VILA FIGUEIRA - Dep Marcos Damásio
Aplicação		
Legislação específica		



FICHA	CÓDIGO	DISCRIMINAÇÃO DA RECEITA
117	2.4.2.2.54.0.1.017	Pavimentação em Piso Intertravado na Rua Marija Askeviciene Mendes Parque Astúrias - Deputado REIS
Aplicação		
Legislação específica		
118	2.4.2.2.54.0.1.018	Execução de fresagem, recapeamento asfáltico e serviços compl. na Rua Raphael da Anunciação Fontes - Dep Marcos Damásio
Aplicação		
Legislação específica		
119	2.4.2.2.99.0.1.006	REVITALIZAÇÃO DE DUAS PRAÇAS NOS BAIROS MIGUEL BADRA E VILA FÁTIMA
Aplicação		
Legislação própria		
120	2.9.9.9.99.0.1.002	RECEITA LEI COMPLEMENTAR 151/2015 - 30%
121	7.2.1.5.02.1.1.001	CONTRIBUIÇÃO PATRONAL - SERVIDOR CIVIL ATIVO - INTRA OFSS - PREFEITURA
Aplicação		
LOM art. 123, IV; art. 177; Lei Mun. 4583/12 art. 60;		
122	7.2.1.5.02.1.1.002	CONTRIBUIÇÃO PATRONAL - SERVIDOR CIVIL ATIVO - INTRA OFSS - CÂMARA
Aplicação		
LOM art. 123, IV; art. 177; Lei Mun. 4583/12 art. 60;		
123	7.2.1.5.02.1.1.003	CONTRIBUIÇÃO PATRONAL - SERVIDOR CIVIL ATIVO - INTRA OFSS - IPMS
Aplicação		
LOM art. 123, IV; art. 177; Lei Mun. 4583/12 art. 60;		
124	7.2.1.5.02.1.1.004	CONTRIBUIÇÃO PATRONAL - SERVIDOR CIVIL ATIVO - INTRA OFSS - PREFEITURA - TX ADM
Aplicação		
LOM art. 123, IV; art. 177; Lei Mun. 4583/12 art. 60;		
125	7.2.1.5.02.1.1.005	CONTRIBUIÇÃO PATRONAL - SERVIDOR CIVIL ATIVO - INTRA OFSS - CÂMARA - TX ADM
Aplicação		
LOM art. 123, IV; art. 177; Lei Mun. 4583/12 art. 60;		
126	7.2.1.5.02.1.1.006	CONTRIBUIÇÃO PATRONAL - SERVIDOR CIVIL ATIVO - INTRA OFSS - IPMS - TX ADM
Aplicação		
CONTRIBUIÇÃO PATRONAL - SERVIDOR CIVIL ATIVO - INTRA OFSS - IPMS - TX ADM		
127	7.2.1.5.51.1.1.001	Cpsss patronal - parcelamento de débitos PMS - patronal
Aplicação		
LOM art. 123, IV; art. 177; Lei Mun. 4583/12 art. 60;		



FICHA CÓDIGO

128 7.2.1.5.51.1.1.002 Cpsss patronal - parcelamentos de débitos PMS - tx adm

Aplicação

LOM art. 123, IV; art. 177; Lei Mun. 4583/12 art. 60;

129 7.2.1.5.51.1.2.001 Cpsss patronal - juros de mora - parcelamentos de débitos - PMS

Aplicação

LOM art. 123, IV; art. 177; Lei Mun. 4583/12 art. 60;

130 7.2.1.5.51.1.2.002 Cpsss patronal - juros de mora - parcelamentos de débitos - tx adm

Aplicação

LOM art. 123, IV; art. 177; Lei Mun. 4583/12 art. 60;

131 7.9.9.9.01.0.1.001 aportes periódicos amortiz déficit atuarial do RPPS - PREFEITURA

Aplicação

LOM art. 123, IV; art. 177; Lei Mun. 4583/12 art. 60;

132 7.9.9.9.01.0.1.002 aportes periódicos amortiz déficit atuarial do RPPS - CÂMARA

Aplicação

LOM art. 123, IV; art. 177; Lei Mun. 4583/12 art. 60;

133 7.9.9.9.01.0.1.003 aportes periódicos amortiz déficit atuarial do RPPS - IPMS

Aplicação

LOM art. 123, IV; art. 177; Lei Mun. 4583/12 art. 60;

134 9.7.1.1.51.1.1.001 DEDUÇÕES NA RECEITA PARA O FUNDEB - FPM

Aplicação

CF art. 23, V; art. 24, IX; art. 30, VI; art. 205 e segs.; art. 211, § 2º; art. 212; ADCT art. 60

135 9.7.1.1.52.0.1.001 DEDUÇÕES NA RECEITA PARA O FUNDEB - ITR

Aplicação

CF art. 23, V; art. 24, IX; art. 30, VI; art. 205 e segs.; art. 211, § 2º; art. 212; ADCT art. 60

136 9.7.2.1.50.0.1.001 DEDUÇÕES NA RECEITA PARA O FUNDEB - ICMS

137 9.7.2.1.51.0.1.001 DEDUÇÕES NA RECEITA PARA O FUNDEB - IPVA

Aplicação

CF art. 23, V; art. 24, IX; art. 30, VI; art. 205 e segs.; art. 211, § 2º; art. 212; ADCT art. 60

138 9.7.2.1.52.0.1.001 DEDUÇÕES NA RECEITA PARA O FUNDEB - IPI EXPO

Aplicação

CF art. 23, V; art. 24, IX; art. 30, VI; art. 205 e segs.; art. 211, § 2º; art. 212; ADCT art. 60





MUNICÍPIO DE SUZANO
ESTADO DE SÃO PAULO
República Federativa do Brasil

Receitas por Código de Aplicação - Fonte de Recurso

Consolidado Geral - 2024



1 - Tesouro

110.000 - GERAL

11125001001 - imposto sobre a propriedade predial urbana	131.000.000,00
11125001002 - Imposto sobre a propriedade territorial urbana	15.850.000,00
11125002001 - multas e juros de mora do iptu	960.000,00
11125003001 - Receita dívida ativa imposto s/ propriedade predial territorial urbana	17.260.000,00
11125004001 - multas e juros de mora da dívida ativa do iptu	5.300.000,00
11125301001 - imp.s/tr.inter vivos-bens imov.e dir.reais	18.000.000,00
11130311001 - irrf sobre os rendimentos do trabalho	37.850.000,00
11130321001 - IRRF ALUGUEIS	150.000,00
11130341001 - irrf retido na fonte - outros rendimentos	3.000.000,00
11145111001 - imposto sobre serviços de qualquer natureza	128.000.000,00
11145112001 - mult.e juros de mora do imp.s/serv.qualq.natureza	40.000,00
11145113001 - rec dívida ativa imposto s/ serviços de qualquer natureza	300.000,00
11145114001 - Imposto sobre Serviços de Qualquer Natureza - ISSQN - Dívida Ativa - Multas e Juros	140.000,00
11210101001 - tx de licença p/ funcionamento de estabel. coml. ind. e prestação de serviços	5.290.000,00
11210101002 - tx de publicidade comercial	300.000,00
11210101004 - tx de licença para execução de obras	250.000,00
11210102001 - multas e juros tx de licença de func. estabel. coml., ind. e prestação de servs.	100.000,00
11210103001 - dívida ativa tx licença func. estabel. coml. ind. e prestação de serviços	800.000,00
11210103002 - dívida ativa tx publicidade comercial	80.000,00
11210104001 - multas e juros dívida ativa tx de licença p/ func estab coml. ind. e prestação de servs	220.000,00
11210104002 - multas e juros dívida ativa publicidade comercial	15.000,00
Total Orçado no Código de Aplicação:	364.905.000,00

320.000 - SAUDE - TAXAS

11215001001 - Tx de fiscalização de vigilância sanitária	350.000,00
Total Orçado no Código de Aplicação:	350.000,00

110.000 - GERAL

11220101001 - Taxa de expediente	1.000.000,00
Total Orçado no Código de Aplicação:	1.000.000,00

320.000 - SAUDE - TAXAS

13210101003 - rendimentos apl taxa vigilância sanitária	15.000,00
Total Orçado no Código de Aplicação:	15.000,00

130.000 - CIDE - CONTRIB. DE INTERV. DO DOMINIO ECONOMICO

13210101006 - rendimentos apl cide	40.000,00
Total Orçado no Código de Aplicação:	40.000,00

111.000 - REMUNERACAO DE APLICACOES FINANCEIRAS

13210101010 - rendimentos apl recursos não vinculados	17.000.000,00
Total Orçado no Código de Aplicação:	17.000.000,00

110.000 - GERAL

13220101001 - DIVIDENDOS	1.500,00
16999901001 - serviços de cemitérios	150.000,00
17115111001 - Quota parte do fundo de participação dos municípios - FPM	125.000.000,00
17115121001 - Quota parte fpm - 1% dezembro	6.000.000,00
17115121002 - QUOTA PARTE FPM - 1% JULHO	5.390.000,00
17115121003 - QUOTA PARTE FPM - 1% SETEMBRO	2.482.000,00
17115201001 - Quota parte do imposto sobre a propriedade territorial rural - itr	150.000,00
17215001001 - Quota parte do icms	388.000.000,00



17215101001 - Quota parte do ipva	71.000.000,00
17215201001 - Quota parte do ipi sobre exportação	2.050.000,00
Total Orçado no Código de Aplicação:	600.223.500,00
130.000 - CIDE - CONTRIB. DE INTERV. DO DOMINIO ECONOMICO	
17215301001 - Quota parte da contribuição de intervenção no domínio econômico - CIDE	50.000,00
Total Orçado no Código de Aplicação:	50.000,00
110.000 - GERAL	
19110102001 - AIIM - auto infração adm. fiscaliz tributária	20.000,00
19110104001 - AIIM - mobiliário/íssqn	10.000,00
19991221001 - honorarios de advogados	370.000,00
19999922001 - Multas e juros de outras rec não tributária	15.000,00
19999923001 - Receita dívida ativa outras receitas não tributárias	995.000,00
19999924001 - Multas e juros dívida ativa de outras receitas não tributárias	650.000,00
Total Orçado no Código de Aplicação:	2.060.000,00
200.000 - EDUCACAO	
97115111001 - DEDUÇÕES NA RECEITA PARA O FUNDEB - FPM	-25.000.000,00
97115201001 - DEDUÇÕES NA RECEITA PARA O FUNDEB - ITR	-30.000,00
97215001001 - DEDUÇÕES NA RECEITA PARA O FUNDEB - ICMS	-77.600.000,00
97215101001 - DEDUÇÕES NA RECEITA PARA O FUNDEB - IPVA	-14.200.000,00
97215201001 - DEDUÇÕES NA RECEITA PARA O FUNDEB - IPI EXPO	-410.000,00
Total Orçado no Código de Aplicação:	-117.240.000,00
Total Orçado na Fonte de Recurso:	868.403.500,00
2 - Transferências e Convênios Estaduais - Vinculados	
263.000 - EDUCACAO - FUNDEB - REMUNERACAO APLIC. FINANCEIRAS	
13210101001 - rendimentos apl fundeb	1.000.000,00
Total Orçado no Código de Aplicação:	1.000.000,00
200.003 - PROGRAMA D.S.E. - MERENDA ESCOLAR	
13210101005 - rendimentos apl dse merenda	95.000,00
Total Orçado no Código de Aplicação:	95.000,00
140.000 - ROYALTIES DA EXPORTACAO DO PETROLEO E GAS NATURAL	
17225101001 - COMP FIN. EXPLOR. GAS, ENER. ELETR. (ROYALTIES)	920.000,00
Total Orçado no Código de Aplicação:	920.000,00
301.002 - INCENTIVO DO ESTADO A PROGRAMAS DE SAUDE	
17235001001 - incentivo do estado programas de saude	1.954.000,00
Total Orçado no Código de Aplicação:	1.954.000,00
302.056 - Programa Estadual Mais Santas Casas	
17245001004 - MAIS SANTAS CASAS	5.898.000,00
Total Orçado no Código de Aplicação:	5.898.000,00
200.003 - PROGRAMA D.S.E. - MERENDA ESCOLAR	
17245101001 - Programa de alimentação escolar	13.815.832,00
Total Orçado no Código de Aplicação:	13.815.832,00
100.106 - FUNDACAO PROCON-SP -REPASSES DE VALORES DE INFRAC	
17249901001 - Convênio fundação procon	40.000,00
Total Orçado no Código de Aplicação:	40.000,00
500.015 - BL PSEAC	
17295101001 - Proteção social especial alta complexidade - BL PSEAC	366.500,00
Total Orçado no Código de Aplicação:	366.500,00
500.028 - BL PSEMC	
17295101002 - Proteção social especial média complexidade - BL PSEMC	158.400,00
Total Orçado no Código de Aplicação:	158.400,00
500.095 - PROGRAMA PROSPERA FAMÍLIA	
17295101005 - PROGRAMA PROSPERA FAMILIA	297.680,00
Total Orçado no Código de Aplicação:	297.680,00
100.429 - CONVÊNIO PARA OFICINAS CULTURAIS - EMENDA LECI BRANDÃO	
17299901004 - CONVÊNIO OFICINAS CULTURAIS - EMENDA DEP. LECI BRANDÃO	130.000,00



Total Orçado no Código de Aplicação: 130.000,00

260.000 - EDUCACAO - FUNDEB

17515001001 - transf. de recursos do fundeb 191.000.000,00

Total Orçado no Código de Aplicação: 191.000.000,00

100.466 - Projeto Básico e Executivo do Sistema de Controle de Inundações nos bairros Parque Maria Helena e Vila Maluf - Recurso Estadual - FEHIDRO

24225201002 - PROJ BÁSICO E EXEUCTIVO DO SISTEMA DE CONTROLE DE INUNDAÇÕES BAIRROS PQ MARIA HELENA E VL MALUF 6.501.264,73

Total Orçado no Código de Aplicação: 6.501.264,73

100.428 - CONSTRUÇÃO DO TERMINAL DE PALMEIRAS

24225401002 - CONSTRUÇÃO TERMINAL DE PALMEIRAS 2.700.000,00

Total Orçado no Código de Aplicação: 2.700.000,00

801.006 - Recuperação de Diversas Ruas localizada no Bairro Vila Figueira - Emenda Estadual - Marcos Damásio

24225401016 - RECUPERAÇÃO DE DIVERSAS RUAS NO BAIRRO VILA FIGUEIRA - Dep Marcos Damásio 2.200.000,00

Total Orçado no Código de Aplicação: 2.200.000,00

801.007 - Execução de Pavimentação em Piso Intertravado na Rua Marija Askeviciene Mendes 2 Parque Astúrias - Emenda Estadual - Reis

24225401017 - Pavimentação em Piso Intertravado na Rua Marija Askeviciene Mendes Parque Astúrias - Deputado REIS 600.000,00

Total Orçado no Código de Aplicação: 600.000,00

801.008 - Execução de fresagem, recapeamento asfáltico e demais serviços complementares na Rua Raphael da Anunciação Fontes - Emenda Estadual - Marcos Damásio

24225401018 - Execução de fresagem, recapeamento asfáltico e serviços compl. na Rua Raphael da Anunciação Fontes - Dep Marcos Damásio 800.000,00

Total Orçado no Código de Aplicação: 800.000,00

100.445 - REVITALIZAÇÃO DE DUAS PRAÇAS NOS BAIRROS MIGUEL BADRA E VILA FÁTIMA

24229901006 - REVITALIZAÇÃO DE DUAS PRAÇAS NOS BAIRROS MIGUEL BADRA E VILA FÁTIMA 1.000.000,00

Total Orçado no Código de Aplicação: 1.000.000,00

Total Orçado na Fonte de Recurso: 229.476.676,73

3 - Recursos Próprios de Fundos Especiais de Despesa - Vinculados

450.000 - TRANSITO - FISCALIZACAO

11210101003 - tx apreensão de veículos 350.000,00

Total Orçado no Código de Aplicação: 350.000,00

100.170 - CONTRIBUICAO P/ ILUMINACAO PUBLICA - CIP

12415001001 - contribuição para o custeio de iluminação pública 9.850.000,00

13210101002 - rendimentos apl contribuição iluminação pública - CIP 150.000,00

Total Orçado no Código de Aplicação: 10.000.000,00

450.000 - TRANSITO - FISCALIZACAO

13210101009 - rendimentos apl multas prevenção trânsito 495.000,00

17419901001 - ESTACIONAMENTO REGL. DE VEICULOS 300.000,00

19111401001 - MULTAS POR INFRAÇÃO A LEGISLAÇÃO DE TRÂNSITO 22.171.896,44

Total Orçado no Código de Aplicação: 22.966.896,44

500.020 - FUNDO SOCIAL DE SOLIDARIEDADE

19999921001 - Fundo social de solidariedade - FUSS/SUZ 10.000,00

Total Orçado no Código de Aplicação: 10.000,00

500.022 - FUNDO MUNICIPAL CRIANCA E ADOLESCENTE - FUMCA

19999921002 - Fundo municipal da criança e do adolescente - FUMCA 150.000,00

Total Orçado no Código de Aplicação: 150.000,00

100.009 - FUNDO MUNICIPAL DE CULTURA

19999921003 - Fundo municipal de cultura 50.000,00

Total Orçado no Código de Aplicação: 50.000,00

100.399 - FUNDO DE DESENVOLVIMENTO URBANO E RURAL

19999921004 - Fundo de desenvolvimento urbano e rural 20.000,00

Total Orçado no Código de Aplicação: 20.000,00

500.080 - FUNDO MUNICIPAL DO IDOSO

19999921005 - Fundo Municipal do Idoso 60.000,00

Total Orçado no Código de Aplicação: 60.000,00

100.350 - FUNDEMA - FUNDO MUNICIPAL DE DEFESA DO MEIO AMBIENTE

19999921006 - FUNDO MUNICIPAL DE DEFESA DO MEIO AMBIENTE - FUNDEMA 50.000,00



100.432 - FUNDO ESPECIAL DO PARQUE MUNICIPAL MAX FEFFER - FEMAX		Total Orçado no Código de Aplicação:	50.000,00
19999921007 - Fundo Especial do Parque Municipal Max Feffer - FEMAX			50.000,00
		Total Orçado no Código de Aplicação:	50.000,00
100.443 - FUNDO MUNICIPAL DE PATRIMÔNIO HISTÓRICO			
19999921009 - FUNDO MUNICIPAL DE PATRIMÔNIO HISTÓRICO			20.000,00
		Total Orçado no Código de Aplicação:	20.000,00
		Total Orçado na Fonte de Recurso:	33.726.896,44
4 - Recursos Próprios da Administração Indireta			
603.000 - RECURSOS VINCULADOS AO RPPS - PLANO PREVIDENCIÁRIO - PODER EXECUTIVO MUNICIPAL			
12150111001 - CONTRIBUIÇÃO DO SERVIDOR CIVIL ATIVO - PREFEITURA			39.500.000,00
		Total Orçado no Código de Aplicação:	39.500.000,00
604.000 - RECURSOS VINCULADOS AO RPPS - PLANO PREVIDENCIÁRIO - PODER LEGISLATIVO MUNICIPAL			
12150111002 - CONTRIBUIÇÃO DO SERVIDOR CIVIL ATIVO - CÂMARA			967.000,00
		Total Orçado no Código de Aplicação:	967.000,00
602.000 - GERAL			
12150111003 - CONTRIBUIÇÃO DO SERVIDOR CIVIL ATIVO - IPMS			122.000,00
12150121001 - CONTRIBUIÇÃO DO SERVIDOR CIVIL - INATIVO			379.000,00
12150131001 - CONTRIBUIÇÃO DO SERVIDOR CIVIL - PENSIONISTAS			175.000,00
13210401001 - Remuneração dos recursos do RPPS - Renda Fixa			22.360.000,00
13210401002 - Remuneração dos recursos do RPPS - Renda Variável			9.583.000,00
		Total Orçado no Código de Aplicação:	32.619.000,00
603.000 - RECURSOS VINCULADOS AO RPPS - PLANO PREVIDENCIÁRIO - PODER EXECUTIVO MUNICIPAL			
72150211001 - CONTRIBUIÇÃO PATRONAL - SERVIDOR CIVIL ATIVO - INTRA OFSS - PREFEITURA			43.140.000,00
		Total Orçado no Código de Aplicação:	43.140.000,00
604.000 - RECURSOS VINCULADOS AO RPPS - PLANO PREVIDENCIÁRIO - PODER LEGISLATIVO MUNICIPAL			
72150211002 - CONTRIBUIÇÃO PATRONAL - SERVIDOR CIVIL ATIVO - INTRA OFSS - CÂMARA			1.057.000,00
		Total Orçado no Código de Aplicação:	1.057.000,00
602.000 - GERAL			
72150211003 - CONTRIBUIÇÃO PATRONAL - SERVIDOR CIVIL ATIVO - INTRA OFSS - IPMS			134.000,00
		Total Orçado no Código de Aplicação:	134.000,00
690.000 - GERAL			
72150211004 - CONTRIBUIÇÃO PATRONAL - SERVIDOR CIVIL ATIVO - INTRA OFSS - PREFEITURA - TX ADM			5.639.000,00
72150211005 - CONTRIBUIÇÃO PATRONAL - SERVIDOR CIVIL ATIVO - INTRA OFSS - CÂMARA - TX ADM			138.000,00
72150211006 - CONTRIBUIÇÃO PATRONAL - SERVIDOR CIVIL ATIVO - INTRA OFSS - IPMS - TX ADM			17.000,00
		Total Orçado no Código de Aplicação:	5.794.000,00
603.000 - RECURSOS VINCULADOS AO RPPS - PLANO PREVIDENCIÁRIO - PODER EXECUTIVO MUNICIPAL			
72155111001 - Cpsss patronal - parcelamento de débitos PMS - patronal			5.625.000,00
		Total Orçado no Código de Aplicação:	5.625.000,00
690.000 - GERAL			
72155111002 - Cpsss patronal - parcelamentos de débitos PMS - tx adm			482.000,00
		Total Orçado no Código de Aplicação:	482.000,00
603.000 - RECURSOS VINCULADOS AO RPPS - PLANO PREVIDENCIÁRIO - PODER EXECUTIVO MUNICIPAL			
72155112001 - Cpsss patronal - juros de mora - parcelamentos de débitos - PMS			4.600.000,00
		Total Orçado no Código de Aplicação:	4.600.000,00
690.000 - GERAL			
72155112002 - Cpsss patronal - juros de mora - parcelamentos de débitos - tx adm			270.000,00
		Total Orçado no Código de Aplicação:	270.000,00
603.000 - RECURSOS VINCULADOS AO RPPS - PLANO PREVIDENCIÁRIO - PODER EXECUTIVO MUNICIPAL			
79990101001 - aportes periódicos amortiz déficit atuarial do RPPS - PREFEITURA			19.850.000,00
		Total Orçado no Código de Aplicação:	19.850.000,00
604.000 - RECURSOS VINCULADOS AO RPPS - PLANO PREVIDENCIÁRIO - PODER LEGISLATIVO MUNICIPAL			
79990101002 - aportes periódicos amortiz déficit atuarial do RPPS - CÂMARA			486.000,00
		Total Orçado no Código de Aplicação:	486.000,00
602.000 - GERAL			





Total Orçado no Código de Aplicação: 62.000,00

Total Orçado na Fonte de Recurso: 154.586.000,00

5 - Transferências e Convênios Federais - Vinculados

220.006 - CONTRIBUICAO SALARIO EDUCACAO

13210101004 - rendimentos apl salário educação 350.000,00

Total Orçado no Código de Aplicação: 350.000,00

100.031 - COTA-PARTE DA COMP.FINANC.RECURSOS MINERAIS - CFEM

17125101001 - Quota parte da compensação financ de recursos minerais 125.000,00

Total Orçado no Código de Aplicação: 125.000,00

140.000 - ROYALTIES DA EXPORTACAO DO PETROLEO E GAS NATURAL

17125231001 - anp - royalties da anp - lei 9.478/97 14.500.000,00

17125241001 - Quota parte do fundo especial do petróleo - FEP 2.600.000,00

Total Orçado no Código de Aplicação: 17.100.000,00

301.001 - PISO DE ATENCAO BASICA

17135011001 - piso de atenção básica 24.153.465,24

Total Orçado no Código de Aplicação: 24.153.465,24

302.001 - ACOES DE MEDIA E ALTA COMPLEX. AMBULAT. E HOSPITALAR

17135021001 - ações de média e alta complexidade ambul. e hospitalar 31.557.722,90

Total Orçado no Código de Aplicação: 31.557.722,90

303.001 - TETO FINANC. EPIDEM. CONTR. DE DOENCAS-TFDCD

17135031001 - bloco de vigilância em saúde 2.090.000,00

Total Orçado no Código de Aplicação: 2.090.000,00

304.001 - PROGRAMA ASSISTENCIA FARMACEUTICA BASICA

17135041001 - assistência farmacêutica básica 1.814.000,00

Total Orçado no Código de Aplicação: 1.814.000,00

305.001 - GESTAO SUS

17135051001 - gestão sus 40.000,00

Total Orçado no Código de Aplicação: 40.000,00

220.006 - CONTRIBUICAO SALARIO EDUCACAO

17145001001 - salário - educação 13.000.011,00

Total Orçado no Código de Aplicação: 13.000.011,00

233.000 - RECURSOS DO PROGRAMA NACIONAL DE ALIMENTAÇÃO ESCOLAR - PNAE - ENSINO MÉDIO

17145201001 - Programa alimentação escolar - pnae ens médio 1.650.000,00

Total Orçado no Código de Aplicação: 1.650.000,00

243.000 - RECURSOS DO PROGRAMA NACIONAL DE ALIMENTAÇÃO ESCOLAR - PNAE - EJA

17145201002 - programa alimentação escolar - pnae eja 130.000,00

Total Orçado no Código de Aplicação: 130.000,00

284.000 - RECURSOS DO PROGRAMA NACIONAL DE ALIMENTAÇÃO ESCOLAR - PNAE - PRÉ - ESCOLA

17145201003 - programa alimentação escolar - pnaep pre 1.250.000,00

Total Orçado no Código de Aplicação: 1.250.000,00

283.000 - RECURSOS DO PROGRAMA NACIONAL DE ALIMENTAÇÃO ESCOLAR - PNAE - CRECHE

17145201004 - programa alimentação escolar - pnaec creche 1.700.000,00

Total Orçado no Código de Aplicação: 1.700.000,00

285.000 - RECURSOS DO PROGRAMA NACIONAL DE ALIMENTAÇÃO ESCOLAR - PNAE - ENSINO FUNDAMENTAL

17145201005 - programa alimentação escolar fundamental - pnaef 4.300.000,00

Total Orçado no Código de Aplicação: 4.300.000,00

242.000 - RECURSOS DO PROGRAMA NACIONAL DE ALIMENTAÇÃO ESCOLAR - PNAE - EDUCAÇÃO ESPECIAL

17145201006 - Programa de alimentação escolar - pnae educ especial 150.000,00

Total Orçado no Código de Aplicação: 150.000,00

288.000 - RECURSOS DO PROGRAMA NACIONAL DE APOIO AO TRANSPORTE ESCOLAR - PNATE - ENSINO FUNDAMENTAL

17145301001 - Transf. diretas do fnde referentes ao pnate 310.000,00

Total Orçado no Código de Aplicação: 310.000,00

500.065 - BL GBF FNAS

17165001002 - gestão bolsa família - bl gbf 852.000,00



500.068 - BL PSB FNAS	Total Orçado no Código de Aplicação:	852.000,00
17165001004 - Proteção social básica - bl psb		874.505,68
	Total Orçado no Código de Aplicação:	874.505,68
500.077 - CONTA UNIFICADA MDS		
17165001005 - proteção média e alta complexidade - bl mac		1.115.055,24
	Total Orçado no Código de Aplicação:	1.115.055,24
800.012 - Transferências Especiais 2023 e Rui Falcão - Custeio da Cultura 2023		
17199901006 - Emenda individual impositiva custeio da cultura - Dep Fed RUI FALCÃO Nº 90320006		1.500.000,00
	Total Orçado no Código de Aplicação:	1.500.000,00
100.378 - LEI KANDIR - ADO - ADO PLP 133/2020 COMPENSACAO DA UNIAO		
17199901007 - LEI KANDIR - ADO - ADO PLP 133/2020 COMPENSACAO DA UNIÃO		1.078.568,00
	Total Orçado no Código de Aplicação:	1.078.568,00
800.009 - Transferências Especiais 2023 e Orlando Silva - Custeio da Cultura 2023		
17199901011 - EMENDA INDIVIDUAL IMPOSITIVA CUSTEIO DA CULTURA - DEP ORLANDO SILVA		500.000,00
	Total Orçado no Código de Aplicação:	500.000,00
800.013 - Reforma do Auditório "Dr. Armando de Ré" - Arlindo Chinaglia 2023		
17199901012 - REFORMA AUDITÓRIO DR ARMANDO DE RÉ - DEP ARLINDO CHINAGLIA		500.000,00
	Total Orçado no Código de Aplicação:	500.000,00
800.014 - Reforma do Auditório "Dr. Armando de Ré" - Nilto Tatto		
17199901013 - REFORMA AUDITÓRIO DR ARMANDO DE RÉ - DEP NILTO TATTO		500.000,00
	Total Orçado no Código de Aplicação:	500.000,00
302.047 - 3º PARCELA UPA - REFORMULAÇÃO CLÍNICA DA FAMÍLIA - SISMOB		
24115121001 - 3ª Parcela da UPA - reformulação para Clínica da Família		500.000,00
	Total Orçado no Código de Aplicação:	500.000,00
800.008 - Transferências Especiais 2023 e Alex Manente - Infraestrutura de Saúde		
24119901001 - EMENDA DEP ALEX MANENTE - INFRAESTRUTURA DE SAÚDE		9.000.000,00
	Total Orçado no Código de Aplicação:	9.000.000,00
302.020 - CONSTRUCAO DA 1ª ETAPA DO HOSPITAL REGIONAL NO MUNICÍPIO		
24145001001 - CONSTRUCAO DA 1ª ETAPA DO HOSPITAL REGIONAL		17.000.000,00
	Total Orçado no Código de Aplicação:	17.000.000,00
800.010 - Transferências Especiais 2023 e Abou Anni - Mobiliários da Educação Básica		
24145101002 - Aquisição de Mobiliário para Educação - Dep Abou anni		500.000,00
	Total Orçado no Código de Aplicação:	500.000,00
800.015 - Aquisição de Caminhão Pipa para Fornecimento de Água para Região Rural de Suzano - Marcos Pontes		
24145201001 - Aquisição de Caminhão Pipa - Emenda Senador Marcos Pontes		477.500,00
	Total Orçado no Código de Aplicação:	477.500,00
900.001 - Rua Guilherme Garijo e Av. Celeste - Emenda Federal - Ministério da Agricultura		
24145401022 - INFRAESTRUTURA RUA GUILHERME GARIJO e AV CELESTE		9.550.000,00
	Total Orçado no Código de Aplicação:	9.550.000,00
900.002 - Programa 2219 - Acao 00T1 - Vila Urupes - Recurso Federal - Ministério das Cidades		
24145401023 - Programa 2219 - Acao 00T1 - Vila Urupes		688.748,20
	Total Orçado no Código de Aplicação:	688.748,20
900.003 - Programa 2219 - Acao 00T1 - Vila Figueira - Recurso Federal - Ministério das Cidades		
24145401024 - Programa 2219 - Acao 00T1 - Vila Figueira		170.137,15
	Total Orçado no Código de Aplicação:	170.137,15
900.004 - Programa 2219 - Acao 00T1 - Parque Alvorada - Recurso Federal - Ministério das Cidades		
24145401025 - Programa 2219 - Acao 00T1 - Parque Alvorada		199.073,39
	Total Orçado no Código de Aplicação:	199.073,39
900.005 - Programa 2219 - Acao 00T1 - Chácara Nova Suzano - Recurso Federal - Ministério das Cidades		
24145401026 - Programa 2219 - Acao 00T1 - Chácara Nova Suzano		78.296,58
	Total Orçado no Código de Aplicação:	78.296,58
900.007 - Programa 2219 - Acao 00T1 - Casa Branca - Recurso Federal - Ministério das Cidades		
24145401027 - Programa 2219 - Acao 00T1 - Casa Branca		202.490,16
	Total Orçado no Código de Aplicação:	202.490,16
900.008 - Programa 2219 - Acao 00T1 - Parque Maria Helena - Recurso Federal - Ministério das Cidades		

24145401028 - Programa 2219 - Acao 00T1 - Parque Maria Helena

107.963,88

Total Orçado no Código de Aplicação:

107.963,88

900.006 - Programa 2219 - Acao 00T1 - Vila Fátima - Recurso Federal - Ministério das Cidades

24145401029 - Programa 2219 - Acao 00T1 - Vila Fátima

468.663,91

Total Orçado no Código de Aplicação:

468.663,91

Total Orçado na Fonte de Recurso:

145.583.201,33

6 - Outras Fontes de Recursos

100.250 - LEI COMPLEMENTAR 151/2015 30%

29999901002 - RECEITA LEI COMPLEMENTAR 151/2015 - 30%

600.000,00

Total Orçado no Código de Aplicação:

600.000,00

Total Orçado na Fonte de Recurso:

600.000,00

Total: 1.432.376.274,50



A handwritten signature in blue ink, consisting of a large, stylized letter 'Q' followed by a smaller mark.



MUNICÍPIO DE SUZANO
ESTADO DE SÃO PAULO
República Federativa do Brasil

Quadro de Detalhamento da Despesa Por Fonte de Recurso e Código de Aplicação

Geral - Orçado - 2024



Órgão: 01 - PREFEITURA MUNICIPAL DE SUZANO

Unidade: 01.01 - GABINETE DO PREFEITO

Subunidade: 01.01.10 - GABINETE DO PREFEITO

01.01.10.04.122.7000.2435 - Manutenção da Unidade Orçamentária

Código	Descrição	Ficha	Valores Orçados		Total
			Ordinário	Vinculado	
3.1.90.11	Vencimentos e Vantagens Fixas - Pessoal Civil	1			
	1 - Tesouro		2.800.000,00	0,00	2.800.000,00
	110.0 GERAL		2.800.000,00	0,00	2.800.000,00
			2.800.000,00	0,00	2.800.000,00
3.1.90.13	Obrigações Patronais	2			
	1 - Tesouro		430.000,00	0,00	430.000,00
	110.0 GERAL		430.000,00	0,00	430.000,00
			430.000,00	0,00	430.000,00
3.1.90.16	Outras Despesas Variáveis - Pessoal Civil	3			
	1 - Tesouro		40.000,00	0,00	40.000,00
	110.0 GERAL		40.000,00	0,00	40.000,00
			40.000,00	0,00	40.000,00
3.1.90.94	Indenizações e Restituições Trabalhistas	4			
	1 - Tesouro		100,00	0,00	100,00
	110.0 GERAL		100,00	0,00	100,00
			100,00	0,00	100,00
3.1.91.13	Obrigações Patronais	5			
	1 - Tesouro		173.600,00	0,00	173.600,00
	110.0 GERAL		173.600,00	0,00	173.600,00
			173.600,00	0,00	173.600,00
3.3.90.30	Material de Consumo	6			

	1 - Tesouro		45.000,00	0,00	45.000,00
	110.0 GERAL		45.000,00	0,00	45.000,00
			45.000,00	0,00	45.000,00
3.3.90.33	Passagens e Despesas com locomoção	7			
	1 - Tesouro		30.000,00	0,00	30.000,00
	110.0 GERAL		30.000,00	0,00	30.000,00
			30.000,00	0,00	30.000,00
3.3.90.39	OUTROS SERVIÇOS DE TERCEIROS - PESSOA JURÍDICA	8			
	1 - Tesouro		480.000,00	0,00	480.000,00
	110.0 GERAL		480.000,00	0,00	480.000,00
	3 - Recursos Próprios de Fundos Especiais de Despesa - Vinculados		50.000,00	0,00	50.000,00
	100.432 FUNDO ESPECIAL DO PARQUE MUNICIPAL MAX FEFFER - FEMAX		50.000,00	0,00	50.000,00
			530.000,00	0,00	530.000,00
3.3.90.93	Indenizações e Restituições	9			
	1 - Tesouro		300.000,00	0,00	300.000,00
	110.0 GERAL		300.000,00	0,00	300.000,00
			300.000,00	0,00	300.000,00
4.4.90.52	EQUIPAMENTOS E MATERIAL PERMANENTE	10			
	1 - Tesouro		30.000,00	0,00	30.000,00
	110.0 GERAL		30.000,00	0,00	30.000,00
			30.000,00	0,00	30.000,00
4.4.90.93	Indenizações e Restituições	11			
	1 - Tesouro		100,00	0,00	100,00
	110.0 GERAL		100,00	0,00	100,00
			100,00	0,00	100,00
			100,00	0,00	100,00
			4.378.800,00	0,00	4.378.800,00

Totais da Classificação

4.378.800,00

0,00

4.378.800,00

01.01.10.04.122.7000.2438 - Regime de Adiantamentos

Código	Descrição	Ficha	Valores Orçados		Total
			Ordinário	Vinculado	
3.3.90.30	Material de Consumo	12			
	1 - Tesouro		4.000,00	0,00	4.000,00
	110.0 GERAL		4.000,00	0,00	4.000,00
			4.000,00	0,00	4.000,00
3.3.90.33	Passagens e Despesas com locomoção	13			
	1 - Tesouro		3.000,00	0,00	3.000,00



110.0 GERAL		3.000,00	0,00	3.000,00
		3.000,00	0,00	3.000,00
3.3.90.39	OUTROS SERVIÇOS DE TERCEIROS - PESSOA JURÍDICA	14		
1 -	Tesouro	3.000,00	0,00	3.000,00
110.0 GERAL		3.000,00	0,00	3.000,00
		3.000,00	0,00	3.000,00
Totais da Classificação		10.000,00	0,00	10.000,00
Totais da Subunidade		4.388.800,00	0,00	4.388.800,00

Subunidade: 01.01.20 - GABINETE DO VICE PREFEITO

01.01.20.04.122.7000.2435 - Manutenção da Unidade Orçamentária

Código	Descrição	Ficha	Valores Orçados		Total
			Ordinário	Vinculado	
3.1.90.11	Vencimentos e Vantagens Fixas - Pessoal Civil	15			
1 -	Tesouro		800.000,00	0,00	800.000,00
110.0 GERAL			800.000,00	0,00	800.000,00
			800.000,00	0,00	800.000,00
3.1.90.13	Obrigações Patronais	16			
1 -	Tesouro		150.000,00	0,00	150.000,00
110.0 GERAL			150.000,00	0,00	150.000,00
			150.000,00	0,00	150.000,00
3.1.90.16	Outras Despesas Variáveis - Pessoal Civil	17			
1 -	Tesouro		5.000,00	0,00	5.000,00
110.0 GERAL			5.000,00	0,00	5.000,00
			5.000,00	0,00	5.000,00
3.1.90.94	Indenizações e Restituições Trabalhistas	18			
1 -	Tesouro		100,00	0,00	100,00
110.0 GERAL			100,00	0,00	100,00
			100,00	0,00	100,00
3.1.91.13	Obrigações Patronais	19			
1 -	Tesouro		10.000,00	0,00	10.000,00
110.0 GERAL			10.000,00	0,00	10.000,00
			10.000,00	0,00	10.000,00
3.3.90.30	Material de Consumo	20			
1 -	Tesouro		10.000,00	0,00	10.000,00
110.0 GERAL			10.000,00	0,00	10.000,00
			10.000,00	0,00	10.000,00



3.3.90.33	Passagens e Despesas com locomoção	21	10.000,00	0,00	10.000,00
	1 - Tesouro		1.000,00	0,00	1.000,00
	110.0 GERAL		1.000,00	0,00	1.000,00
			1.000,00	0,00	1.000,00
3.3.90.39	OUTROS SERVIÇOS DE TERCEIROS - PESSOA JURÍDICA	22			
	1 - Tesouro		35.000,00	0,00	35.000,00
	110.0 GERAL		35.000,00	0,00	35.000,00
			35.000,00	0,00	35.000,00
4.4.90.52	EQUIPAMENTOS E MATERIAL PERMANENTE	23			
	1 - Tesouro		10.000,00	0,00	10.000,00
	110.0 GERAL		10.000,00	0,00	10.000,00
			10.000,00	0,00	10.000,00
Totais da Classificação			1.021.100,00	0,00	1.021.100,00

01.01.20.04.122.7000.2438 - Regime de Adiantamentos

Código	Descrição	Ficha	Valores Orçados		Total
			Ordinário	Vinculado	
3.3.90.30	Material de Consumo	24			
	1 - Tesouro		2.000,00	0,00	2.000,00
	110.0 GERAL		2.000,00	0,00	2.000,00
			2.000,00	0,00	2.000,00
3.3.90.33	Passagens e Despesas com locomoção	25			
	1 - Tesouro		1.000,00	0,00	1.000,00
	110.0 GERAL		1.000,00	0,00	1.000,00
			1.000,00	0,00	1.000,00
3.3.90.39	OUTROS SERVIÇOS DE TERCEIROS - PESSOA JURÍDICA	26			
	1 - Tesouro		2.000,00	0,00	2.000,00
	110.0 GERAL		2.000,00	0,00	2.000,00
			2.000,00	0,00	2.000,00
Totais da Classificação			5.000,00	0,00	5.000,00
Totais da Subunidade			1.026.100,00	0,00	1.026.100,00

Subunidade: 01.01.30 - FUNDO SOCIAL E SASPE

01.01.30.04.122.7000.2435 - Manutenção da Unidade Orçamentária

Código	Descrição	Ficha	Valores Orçados		Total
			Ordinário	Vinculado	



3.1.90.11	Vencimentos e Vantagens Fixas - Pessoal Civil	27			
	1 - Tesouro		1.730.000,00	0,00	1.730.000,00
	110.0 GERAL		1.730.000,00	0,00	1.730.000,00
			1.730.000,00	0,00	1.730.000,00
3.1.90.13	Obrigações Patronais	28			
	1 - Tesouro		228.000,00	0,00	228.000,00
	110.0 GERAL		228.000,00	0,00	228.000,00
			228.000,00	0,00	228.000,00
3.1.90.16	Outras Despesas Variáveis - Pessoal Civil	29			
	1 - Tesouro		5.000,00	0,00	5.000,00
	110.0 GERAL		5.000,00	0,00	5.000,00
			5.000,00	0,00	5.000,00
3.1.90.94	Indenizações e Restituições Trabalhistas	30			
	1 - Tesouro		100,00	0,00	100,00
	110.0 GERAL		100,00	0,00	100,00
			100,00	0,00	100,00
3.1.91.13	Obrigações Patronais	31			
	1 - Tesouro		124.000,00	0,00	124.000,00
	110.0 GERAL		124.000,00	0,00	124.000,00
			124.000,00	0,00	124.000,00
3.3.90.30	Material de Consumo	32			
	1 - Tesouro		100,00	0,00	100,00
	110.0 GERAL		100,00	0,00	100,00
			100,00	0,00	100,00
3.3.90.32	Material de Distribuição Gratuita	699			
	1 - Tesouro		1,00	0,00	1,00
	110.0 GERAL		1,00	0,00	1,00
			1,00	0,00	1,00
3.3.90.33	Passagens e Despesas com locomoção	34			
	1 - Tesouro		1.000,00	0,00	1.000,00
	110.0 GERAL		1.000,00	0,00	1.000,00
			1.000,00	0,00	1.000,00
3.3.90.39	OUTROS SERVIÇOS DE TERCEIROS - PESSOA JURÍDICA	35			
	1 - Tesouro		150.000,00	0,00	150.000,00
	110.0 GERAL		150.000,00	0,00	150.000,00



4.4.90.52	EQUIPAMENTOS E MATERIAL PERMANENTE	36	150.000,00	0,00	150.000,00
	1 - Tesouro		10.000,00	0,00	10.000,00
	110.0 GERAL		10.000,00	0,00	10.000,00
			10.000,00	0,00	10.000,00
Totais da Classificação			2.248.201,00	0,00	2.248.201,00

01.01.30.04.122.7000.2438 - Regime de Adiantamentos

Código	Descrição	Ficha	Valores Orçados		Total
			Ordinário	Vinculado	
3.3.90.30	Material de Consumo	37			
	1 - Tesouro		2.000,00	0,00	2.000,00
	110.0 GERAL		2.000,00	0,00	2.000,00
			2.000,00	0,00	2.000,00
3.3.90.33	Passagens e Despesas com Locomoção	38			
	1 - Tesouro		1.000,00	0,00	1.000,00
	110.0 GERAL		1.000,00	0,00	1.000,00
			1.000,00	0,00	1.000,00
3.3.90.39	OUTROS SERVIÇOS DE TERCEIROS - PESSOA JURÍDICA	39			
	1 - Tesouro		2.000,00	0,00	2.000,00
	110.0 GERAL		2.000,00	0,00	2.000,00
			2.000,00	0,00	2.000,00
Totais da Classificação			5.000,00	0,00	5.000,00

01.01.30.08.244.7000.2909 - Cuidar de Vidas

Código	Descrição	Ficha	Valores Orçados		Total
			Ordinário	Vinculado	
3.3.90.30	Material de Consumo	40			
	1 - Tesouro		100,00	0,00	100,00
	110.0 GERAL		100,00	0,00	100,00
			100,00	0,00	100,00
3.3.90.32	Material de Distribuição Gratuita	41			
	1 - Tesouro		700.000,00	0,00	700.000,00
	110.0 GERAL		700.000,00	0,00	700.000,00
	3 - Recursos Próprios de Fundos Especiais de Despesa - Vinculados		10.000,00	0,00	10.000,00
	500.20 FUNDO SOCIAL DE SOLIDARIEDADE		10.000,00	0,00	10.000,00
			710.000,00	0,00	710.000,00



3.3.90.39	OUTROS SERVIÇOS DE TERCEIROS - PESSOA JURÍDICA	42			
	1 - Tesouro		45.000,00	0,00	45.000,00
	110.0 GERAL		45.000,00	0,00	45.000,00
			45.000,00	0,00	45.000,00
Totais da Classificação			755.100,00	0,00	755.100,00

01.01.30.08.244.7000.2910 - Capacitação Profissional

Código	Descrição	Ficha	Valores Orçados		Total
			Ordinário	Vinculado	
3.3.90.30	Material de Consumo	43			
	1 - Tesouro		5.000,00	0,00	5.000,00
	110.0 GERAL		5.000,00	0,00	5.000,00
			5.000,00	0,00	5.000,00
3.3.90.39	OUTROS SERVIÇOS DE TERCEIROS - PESSOA JURÍDICA	44			
	1 - Tesouro		85.000,00	0,00	85.000,00
	110.0 GERAL		85.000,00	0,00	85.000,00
			85.000,00	0,00	85.000,00
4.4.90.52	EQUIPAMENTOS E MATERIAL PERMANENTE	45			
	1 - Tesouro		10.000,00	0,00	10.000,00
	110.0 GERAL		10.000,00	0,00	10.000,00
			10.000,00	0,00	10.000,00
Totais da Classificação			100.000,00	0,00	100.000,00

01.01.30.15.452.7000.2911 - Cuidar do Verde

Código	Descrição	Ficha	Valores Orçados		Total
			Ordinário	Vinculado	
3.3.90.30	Material de Consumo	46			
	1 - Tesouro		590.000,00	0,00	590.000,00
	110.0 GERAL		590.000,00	0,00	590.000,00
			590.000,00	0,00	590.000,00
3.3.90.39	OUTROS SERVIÇOS DE TERCEIROS - PESSOA JURÍDICA	47			
	1 - Tesouro		5.000,00	0,00	5.000,00
	110.0 GERAL		5.000,00	0,00	5.000,00
			5.000,00	0,00	5.000,00
4.4.90.52	EQUIPAMENTOS E MATERIAL PERMANENTE	48			
	1 - Tesouro		5.000,00	0,00	5.000,00
	110.0 GERAL		5.000,00	0,00	5.000,00
			5.000,00	0,00	5.000,00



	5.000,00	0,00	5.000,00
Totais da Classificação	600.000,00	0,00	600.000,00
Totais da Subunidade	3.708.301,00	0,00	3.708.301,00

Subunidade: 01.01.40 - UN. PLANEJ. ASS. ESTRATÉGICOS

01.01.40.04.122.7000.2435 - Manutenção da Unidade Orçamentária

Código	Descrição	Ficha	Valores Orçados		Total
			Ordinário	Vinculado	
3.1.90.11	Vencimentos e Vantagens Fixas - Pessoal Civil	49			
	1 - Tesouro		725.000,00	0,00	725.000,00
	110.0 GERAL		725.000,00	0,00	725.000,00
			725.000,00	0,00	725.000,00
3.1.90.13	Obrigações Patronais	50			
	1 - Tesouro		62.000,00	0,00	62.000,00
	110.0 GERAL		62.000,00	0,00	62.000,00
			62.000,00	0,00	62.000,00
3.1.90.16	Outras Despesas Variáveis - Pessoal Civil	51			
	1 - Tesouro		10.000,00	0,00	10.000,00
	110.0 GERAL		10.000,00	0,00	10.000,00
			10.000,00	0,00	10.000,00
3.1.90.94	Indenizações e Restituições Trabalhistas	52			
	1 - Tesouro		100,00	0,00	100,00
	110.0 GERAL		100,00	0,00	100,00
			100,00	0,00	100,00
3.1.91.13	Obrigações Patronais	53			
	1 - Tesouro		56.800,00	0,00	56.800,00
	110.0 GERAL		56.800,00	0,00	56.800,00
			56.800,00	0,00	56.800,00
3.3.90.30	Material de Consumo	54			
	1 - Tesouro		1.000,00	0,00	1.000,00
	110.0 GERAL		1.000,00	0,00	1.000,00
			1.000,00	0,00	1.000,00
3.3.90.33	Passagens e Despesas com Locomoção	55			
	1 - Tesouro		1.000,00	0,00	1.000,00
	110.0 GERAL		1.000,00	0,00	1.000,00
			1.000,00	0,00	1.000,00



3.3.90.35	Serviços de Consultoria	56			
	1 - Tesouro		100,00	0,00	100,00
	110.0 GERAL		100,00	0,00	100,00
			100,00	0,00	100,00
3.3.90.39	OUTROS SERVIÇOS DE TERCEIROS - PESSOA JURÍDICA	57			
	1 - Tesouro		43.600,00	0,00	43.600,00
	110.0 GERAL		43.600,00	0,00	43.600,00
			43.600,00	0,00	43.600,00
3.3.90.93	Indenizações e Restituições	58			
	1 - Tesouro		100,00	0,00	100,00
	110.0 GERAL		100,00	0,00	100,00
			100,00	0,00	100,00
4.4.90.52	EQUIPAMENTOS E MATERIAL PERMANENTE	59			
	1 - Tesouro		1.000,00	0,00	1.000,00
	110.0 GERAL		1.000,00	0,00	1.000,00
			1.000,00	0,00	1.000,00
			1.000,00	0,00	1.000,00
			900.700,00	0,00	900.700,00

Totais da Classificação

900.700,00

0,00

900.700,00

01.01.40.04.122.7000.2438 - Regime de Adiantamentos

Código	Descrição	Ficha	Valores Orçados		Total
			Ordinário	Vinculado	
3.3.90.30	Material de Consumo	60			
	1 - Tesouro		1.500,00	0,00	1.500,00
	110.0 GERAL		1.500,00	0,00	1.500,00
			1.500,00	0,00	1.500,00
3.3.90.33	Passagens e Despesas com locomoção	61			
	1 - Tesouro		2.500,00	0,00	2.500,00
	110.0 GERAL		2.500,00	0,00	2.500,00
			2.500,00	0,00	2.500,00
3.3.90.39	OUTROS SERVIÇOS DE TERCEIROS - PESSOA JURÍDICA	62			
	1 - Tesouro		2.000,00	0,00	2.000,00
	110.0 GERAL		2.000,00	0,00	2.000,00
			2.000,00	0,00	2.000,00
			6.000,00	0,00	6.000,00
			906.700,00	0,00	906.700,00



Totais da Classificação

6.000,00

0,00

6.000,00

Totais da Subunidade

906.700,00

0,00

906.700,00

Subunidade: 01.01.50 - CONTROLE INTERNO

01.01.50.04.124.7000.2435 - Manutenção da Unidade Orçamentária

Código	Descrição	Ficha	Valores Orçados		Total
			Ordinário	Vinculado	
3.1.90.11	Vencimentos e Vantagens Fixas - Pessoal Civil	63			
	1 - Tesouro		485.000,00	0,00	485.000,00
	110.0 GERAL		485.000,00	0,00	485.000,00
			485.000,00	0,00	485.000,00
3.1.90.13	Obrigações Patronais	64			
	1 - Tesouro		5.000,00	0,00	5.000,00
	110.0 GERAL		5.000,00	0,00	5.000,00
			5.000,00	0,00	5.000,00
3.1.90.16	Outras Despesas Variáveis - Pessoal Civil	65			
	1 - Tesouro		5.000,00	0,00	5.000,00
	110.0 GERAL		5.000,00	0,00	5.000,00
			5.000,00	0,00	5.000,00
3.1.90.94	Indenizações e Restituições Trabalhistas	66			
	1 - Tesouro		100,00	0,00	100,00
	110.0 GERAL		100,00	0,00	100,00
			100,00	0,00	100,00
3.1.91.13	Obrigações Patronais	67			
	1 - Tesouro		48.000,00	0,00	48.000,00
	110.0 GERAL		48.000,00	0,00	48.000,00
			48.000,00	0,00	48.000,00
3.3.90.30	Material de Consumo	68			
	1 - Tesouro		5.000,00	0,00	5.000,00
	110.0 GERAL		5.000,00	0,00	5.000,00
			5.000,00	0,00	5.000,00
3.3.90.33	Passagens e Despesas com locomoção	69			
	1 - Tesouro		100,00	0,00	100,00
	110.0 GERAL		100,00	0,00	100,00
			100,00	0,00	100,00
3.3.90.35	Serviços de Consultoria	70			
	1 - Tesouro		100,00	0,00	100,00
	110.0 GERAL		100,00	0,00	100,00
			100,00	0,00	100,00



3.3.90.39	OUTROS SERVIÇOS DE TERCEIROS - PESSOA JURÍDICA	71			
	1 - Tesouro		5.000,00	0,00	5.000,00
	110.0 GERAL		5.000,00	0,00	5.000,00
			5.000,00	0,00	5.000,00
4.4.90.52	EQUIPAMENTOS E MATERIAL PERMANENTE	72			
	1 - Tesouro		10.000,00	0,00	10.000,00
	110.0 GERAL		10.000,00	0,00	10.000,00
			10.000,00	0,00	10.000,00
	Totais da Classificação		563.300,00	0,00	563.300,00
	Totais da Subunidade		563.300,00	0,00	563.300,00
	Totais da Unidade		10.593.201,00	0,00	10.593.201,00

Unidade: 01.02 - SECRETARIA MUNICIPAL DE ASSIST E DESENV SOCIAL

Subunidade: 01.02.20 - GABINETE DO SECRETÁRIO DE DESENV. E ASSIST. SOCIAL E DEPENDÊNCIAS

01.02.20.08.122.4000.2434 - Locação de Imóveis

Código	Descrição	Ficha	Valores Orçados		Total
			Ordinário	Vinculado	
3.3.90.36	Outros Serviços de Terceiros - Pessoa Física	73			
	1 - Tesouro		178.080,00	0,00	178.080,00
	510.0 ASSISTENCIA SOCIAL - GERAL		178.080,00	0,00	178.080,00
			178.080,00	0,00	178.080,00
3.3.90.39	OUTROS SERVIÇOS DE TERCEIROS - PESSOA JURÍDICA	74			
	1 - Tesouro		62.760,00	0,00	62.760,00
	510.0 ASSISTENCIA SOCIAL - GERAL		62.760,00	0,00	62.760,00
			62.760,00	0,00	62.760,00
	Totais da Classificação		240.840,00	0,00	240.840,00

01.02.20.08.122.4000.2435 - Manutenção da Unidade Orçamentária

Código	Descrição	Ficha	Valores Orçados		Total
			Ordinário	Vinculado	
3.1.90.11	Vencimentos e Vantagens Fixas - Pessoal Civil	75			
	1 - Tesouro		8.550.000,00	0,00	8.550.000,00
	510.0 ASSISTENCIA SOCIAL - GERAL		8.550.000,00	0,00	8.550.000,00
			8.550.000,00	0,00	8.550.000,00
3.1.90.13	Obrigações Patronais	76			
	1 - Tesouro		385.000,00	0,00	385.000,00
	510.0 ASSISTENCIA SOCIAL - GERAL		385.000,00	0,00	385.000,00
			385.000,00	0,00	385.000,00



			385.000,00	0,00	385.000,00
3.1.90.16	Outras Despesas Variáveis - Pessoal Civil	77			
	1- Tesouro		220.000,00	0,00	220.000,00
	510.0 ASSISTENCIA SOCIAL - GERAL		220.000,00	0,00	220.000,00
			220.000,00	0,00	220.000,00
3.1.90.94	Indenizações e Restituições Trabalhistas	78			
	1- Tesouro		100,00	0,00	100,00
	510.0 ASSISTENCIA SOCIAL - GERAL		100,00	0,00	100,00
			100,00	0,00	100,00
3.1.91.13	Obrigações Patronais	79			
	1- Tesouro		1.334.400,00	0,00	1.334.400,00
	510.0 ASSISTENCIA SOCIAL - GERAL		1.334.400,00	0,00	1.334.400,00
			1.334.400,00	0,00	1.334.400,00
3.3.90.30	Material de Consumo	80			
	1- Tesouro		1,00	0,00	1,00
	510.0 ASSISTENCIA SOCIAL - GERAL		1,00	0,00	1,00
			1,00	0,00	1,00
3.3.90.33	Passagens e Despesas com locomoção	81			
	1- Tesouro		1,00	0,00	1,00
	510.0 ASSISTENCIA SOCIAL - GERAL		1,00	0,00	1,00
			1,00	0,00	1,00
3.3.90.39	OUTROS SERVIÇOS DE TERCEIROS - PESSOA JURÍDICA	82			
	1- Tesouro		150.000,00	0,00	150.000,00
	510.0 ASSISTENCIA SOCIAL - GERAL		150.000,00	0,00	150.000,00
			150.000,00	0,00	150.000,00
3.3.90.92	DESPESAS DE EXERCÍCIOS ANTERIORES	83			
	1- Tesouro		1,00	0,00	1,00
	510.0 ASSISTENCIA SOCIAL - GERAL		1,00	0,00	1,00
			1,00	0,00	1,00
3.3.90.93	Indenizações e Restituições	84			
	1- Tesouro		1,00	0,00	1,00
	510.0 ASSISTENCIA SOCIAL - GERAL		1,00	0,00	1,00
			1,00	0,00	1,00
4.4.90.52	EQUIPAMENTOS E MATERIAL PERMANENTE	85			
	1- Tesouro		1,00	0,00	1,00



510.0 ASSISTENCIA SOCIAL - GERAL		1,00	0,00	1,00
		1,00	0,00	1,00
Totais da Classificação		10.639.505,00	0,00	10.639.505,00

01.02.20.08.122.4000.2438 - Regime de Adiantamentos

Código	Descrição	Ficha	Valores Orçados		Total
			Ordinário	Vinculado	
3.3.90.30	Material de Consumo	86			
	1 - Tesouro		3.600,00	0,00	3.600,00
510.0 ASSISTENCIA SOCIAL - GERAL			3.600,00	0,00	3.600,00
			3.600,00	0,00	3.600,00
3.3.90.33	Passagens e Despesas com locomoção	87			
	1 - Tesouro		30.000,00	0,00	30.000,00
510.0 ASSISTENCIA SOCIAL - GERAL			30.000,00	0,00	30.000,00
			30.000,00	0,00	30.000,00
3.3.90.36	Outros Serviços de Terceiros - Pessoa Física	700			
	1 - Tesouro		1,00	0,00	1,00
510.0 ASSISTENCIA SOCIAL - GERAL			1,00	0,00	1,00
			1,00	0,00	1,00
3.3.90.39	OUTROS SERVIÇOS DE TERCEIROS - PESSOA JURÍDICA	89			
	1 - Tesouro		12.000,00	0,00	12.000,00
510.0 ASSISTENCIA SOCIAL - GERAL			12.000,00	0,00	12.000,00
			12.000,00	0,00	12.000,00
Totais da Classificação			45.601,00	0,00	45.601,00

01.02.20.08.122.4000.2439 - Publicidade Institucional

Código	Descrição	Ficha	Valores Orçados		Total
			Ordinário	Vinculado	
3.3.90.39	OUTROS SERVIÇOS DE TERCEIROS - PESSOA JURÍDICA	90			
	1 - Tesouro		100,00	0,00	100,00
510.0 ASSISTENCIA SOCIAL - GERAL			100,00	0,00	100,00
			100,00	0,00	100,00
Totais da Classificação			100,00	0,00	100,00

01.02.20.08.122.4000.2440 - Publicidade Legal

Código	Descrição	Ficha	Valores Orçados		Total
			Ordinário	Vinculado	
3.3.90.39	OUTROS SERVIÇOS DE TERCEIROS - PESSOA JURÍDICA	91			



1 - Tesouro		100,00	0,00	100,00
510.0 ASSISTENCIA SOCIAL - GERAL		100,00	0,00	100,00
		100,00	0,00	100,00
Totais da Classificação		100,00	0,00	100,00

01.02.20.08.122.4000.2481 - Programa ACESSUAS

Código	Descrição	Ficha	Valores Orçados		Total
			Ordinário	Vinculado	
3.3.90.39	OUTROS SERVIÇOS DE TERCEIROS - PESSOA JURÍDICA	92			
1 - Tesouro			100,00	0,00	100,00
510.0 ASSISTENCIA SOCIAL - GERAL			100,00	0,00	100,00
			100,00	0,00	100,00
Totais da Classificação			100,00	0,00	100,00
Totais da Subunidade			10.926.246,00	0,00	10.926.246,00

Subunidade: 01.02.21 - FUNDO MUNICIPAL CRIANÇA E ADOLESCENTE

01.02.21.08.243.4000.2449 - Manut. Do Fundo Munic Criança e Adolescente - FUMCA

Código	Descrição	Ficha	Valores Orçados		Total
			Ordinário	Vinculado	
3.3.50.39	OUTROS SERVIÇOS DE TERCEIROS - PESSOA JURÍDICA	701			
1 - Tesouro			1,00	0,00	1,00
510.0 ASSISTENCIA SOCIAL - GERAL			1,00	0,00	1,00
			1,00	0,00	1,00
3.3.90.30	Material de Consumo	702			
1 - Tesouro			1,00	0,00	1,00
510.0 ASSISTENCIA SOCIAL - GERAL			1,00	0,00	1,00
			1,00	0,00	1,00
3.3.90.39	OUTROS SERVIÇOS DE TERCEIROS - PESSOA JURÍDICA	95			
3 - Recursos Próprios de Fundos Especiais de Despesa - Vinculados			60.000,00	0,00	60.000,00
500.22 FUNDO MUNICIPAL CRIANÇA E ADOLESCENTE - FUMCA			60.000,00	0,00	60.000,00
			60.000,00	0,00	60.000,00
4.4.90.52	EQUIPAMENTOS E MATERIAL PERMANENTE	703			
1 - Tesouro			1,00	0,00	1,00
510.0 ASSISTENCIA SOCIAL - GERAL			1,00	0,00	1,00
			1,00	0,00	1,00
Totais da Classificação			60.003,00	0,00	60.003,00
Totais da Subunidade			60.003,00	0,00	60.003,00



Subunidade: 01.02.22 - FUNDO MUNICIPAL DE ASSISTENCIA SOCIAL

01.02.22.08.122.4000.2434 - Locação de Imóveis

Código	Descrição	Ficha	Valores Orçados		Total
			Ordinário	Vinculado	
3.3.90.36	Outros Serviços de Terceiros - Pessoa Física	97			
	5 - Transferências e Convênios Federais - Vinculados		0,00	228.000,00	228.000,00
	500.68 BL PSB FNAS		0,00	84.000,00	84.000,00
	500.77 CONTA UNIFICADA MDS		0,00	144.000,00	144.000,00
			0,00	228.000,00	228.000,00
3.3.90.39	OUTROS SERVIÇOS DE TERCEIROS - PESSOA JURÍDICA	98			
	1 - Tesouro		115.500,00	0,00	115.500,00
	510.0 ASSISTENCIA SOCIAL - GERAL		115.500,00	0,00	115.500,00
	5 - Transferências e Convênios Federais - Vinculados		0,00	135.000,00	135.000,00
	500.68 BL PSB FNAS		0,00	135.000,00	135.000,00
			115.500,00	135.000,00	250.500,00
	Totais da Classificação		115.500,00	363.000,00	478.500,00

01.02.22.08.122.4000.2435 - Manutenção da Unidade Orçamentária

Código	Descrição	Ficha	Valores Orçados		Total
			Ordinário	Vinculado	
3.3.90.30	Material de Consumo	704			
	1 - Tesouro		1,00	0,00	1,00
	510.0 ASSISTENCIA SOCIAL - GERAL		1,00	0,00	1,00
			1,00	0,00	1,00
3.3.90.39	OUTROS SERVIÇOS DE TERCEIROS - PESSOA JURÍDICA	100			
	1 - Tesouro		24.000,00	0,00	24.000,00
	510.0 ASSISTENCIA SOCIAL - GERAL		24.000,00	0,00	24.000,00
			24.000,00	0,00	24.000,00
4.4.90.52	EQUIPAMENTOS E MATERIAL PERMANENTE	705			
	1 - Tesouro		1,00	0,00	1,00
	510.0 ASSISTENCIA SOCIAL - GERAL		1,00	0,00	1,00
			1,00	0,00	1,00
	Totais da Classificação		24.002,00	0,00	24.002,00

01.02.22.08.122.4000.2438 - Regime de Adiantamentos

Código	Descrição	Ficha	Valores Orçados		Total
			Ordinário	Vinculado	



3.3.90.33	Passagens e Despesas com locomoção	102			
	5 - Transferências e Convênios Federais - Vinculados		0,00	30.000,00	30.000,00
	500.68 BL PSB FNAS		0,00	15.000,00	15.000,00
	500.77 CONTA UNIFICADA MDS		0,00	15.000,00	15.000,00
Totais da Classificação			0,00	30.000,00	30.000,00

01.02.22.08.122.4000.2450 - Manut. Gestão do Trabalho e Regulação do SUAS

Código	Descrição	Ficha	Valores Orçados		Total
			Ordinário	Vinculado	
3.3.50.39	OUTROS SERVIÇOS DE TERCEIROS - PESSOA JURÍDICA	103			
	1 - Tesouro		159.000,00	0,00	159.000,00
	510.0 ASSISTENCIA SOCIAL - GERAL		159.000,00	0,00	159.000,00
			159.000,00	0,00	159.000,00
3.3.90.36	Outros Serviços de Terceiros - Pessoa Física	696			
	1 - Tesouro		1,00	0,00	1,00
	510.0 ASSISTENCIA SOCIAL - GERAL		1,00	0,00	1,00
			1,00	0,00	1,00
3.3.90.39	OUTROS SERVIÇOS DE TERCEIROS - PESSOA JURÍDICA	697			
	1 - Tesouro		1,00	0,00	1,00
	510.0 ASSISTENCIA SOCIAL - GERAL		1,00	0,00	1,00
			1,00	0,00	1,00
Totais da Classificação			159.002,00	0,00	159.002,00

01.02.22.08.122.4000.2478 - Manutenção Progr. Vigilância Socioassistencial

Código	Descrição	Ficha	Valores Orçados		Total
			Ordinário	Vinculado	
3.3.90.36	Outros Serviços de Terceiros - Pessoa Física	106			
	1 - Tesouro		1,00	0,00	1,00
	510.0 ASSISTENCIA SOCIAL - GERAL		1,00	0,00	1,00
			1,00	0,00	1,00
3.3.90.39	OUTROS SERVIÇOS DE TERCEIROS - PESSOA JURÍDICA	107			
	1 - Tesouro		51.600,00	0,00	51.600,00
	510.0 ASSISTENCIA SOCIAL - GERAL		51.600,00	0,00	51.600,00
			51.600,00	0,00	51.600,00
Totais da Classificação			51.601,00	0,00	51.601,00



01.02.22.08.122.4000.2480 - Manutenção Programas Benefícios Eventuais

Código	Descrição	Ficha	Valores Orçados		Total
			Ordinário	Vinculado	
3.3.90.32	Material de Distribuição Gratuita	108			
	1 - Tesouro		1.570.312,00	0,00	1.570.312,00
	510.0 ASSISTENCIA SOCIAL - GERAL		1.570.312,00	0,00	1.570.312,00
Totais da Classificação			1.570.312,00	0,00	1.570.312,00

01.02.22.08.241.4000.2470 - Manutenção Prog. Proteção Social Básica

Código	Descrição	Ficha	Valores Orçados		Total
			Ordinário	Vinculado	
3.3.50.39	OUTROS SERVIÇOS DE TERCEIROS - PESSOA JURÍDICA	109			
	1 - Tesouro		663.795,00	0,00	663.795,00
	510.0 ASSISTENCIA SOCIAL - GERAL		663.795,00	0,00	663.795,00
	5 - Transferências e Convênios Federais - Vinculados		0,00	54.000,00	54.000,00
	500.68 BL PSB FNAS		0,00	54.000,00	54.000,00
Totais da Classificação			663.795,00	54.000,00	717.795,00

01.02.22.08.241.4000.2476 - Manutenção Proteção Social Especial Média Complexidade

Código	Descrição	Ficha	Valores Orçados		Total
			Ordinário	Vinculado	
3.3.50.39	OUTROS SERVIÇOS DE TERCEIROS - PESSOA JURÍDICA	110			
	1 - Tesouro		655.080,00	0,00	655.080,00
	510.0 ASSISTENCIA SOCIAL - GERAL		655.080,00	0,00	655.080,00
Totais da Classificação			655.080,00	0,00	655.080,00

01.02.22.08.241.4000.2477 - Manutenção Proteção Social Especial Alta Complexidade

Código	Descrição	Ficha	Valores Orçados		Total
			Ordinário	Vinculado	
3.3.50.39	OUTROS SERVIÇOS DE TERCEIROS - PESSOA JURÍDICA	111			
	1 - Tesouro		1.528.480,00	0,00	1.528.480,00
	510.0 ASSISTENCIA SOCIAL - GERAL		1.528.480,00	0,00	1.528.480,00
Totais da Classificação			1.528.480,00	0,00	1.528.480,00



01.02.22.08.242.4000.2470 - Manutenção Prog. Proteção Social Básica

Código	Descrição	Ficha	Valores Orçados		Total
			Ordinário	Vinculado	
3.3.50.39	OUTROS SERVIÇOS DE TERCEIROS - PESSOA JURÍDICA	112			
	1 - Tesouro		143.559,00	0,00	143.559,00
	510.0 ASSISTENCIA SOCIAL - GERAL		143.559,00	0,00	143.559,00
Totais da Classificação			143.559,00	0,00	143.559,00

01.02.22.08.242.4000.2477 - Manutenção Proteção Social Especial Alta Complexidade

Código	Descrição	Ficha	Valores Orçados		Total
			Ordinário	Vinculado	
3.3.50.39	OUTROS SERVIÇOS DE TERCEIROS - PESSOA JURÍDICA	113			
	1 - Tesouro		1.572.383,00	0,00	1.572.383,00
	510.0 ASSISTENCIA SOCIAL - GERAL		1.572.383,00	0,00	1.572.383,00
	5 - Transferências e Convênios Federais - Vinculados		0,00	240.000,00	240.000,00
	500.77 CONTA UNIFICADA MDS		0,00	240.000,00	240.000,00
Totais da Classificação			1.572.383,00	240.000,00	1.812.383,00

01.02.22.08.243.4000.2470 - Manutenção Prog. Proteção Social Básica

Código	Descrição	Ficha	Valores Orçados		Total
			Ordinário	Vinculado	
3.3.50.39	OUTROS SERVIÇOS DE TERCEIROS - PESSOA JURÍDICA	114			
	1 - Tesouro		2.272.944,00	0,00	2.272.944,00
	510.0 ASSISTENCIA SOCIAL - GERAL		2.272.944,00	0,00	2.272.944,00
	5 - Transferências e Convênios Federais - Vinculados		0,00	96.000,00	96.000,00
	500.68 BL PSB FNAS		0,00	96.000,00	96.000,00
Totais da Classificação			2.272.944,00	96.000,00	2.368.944,00
4.4.50.52	EQUIPAMENTOS E MATERIAL PERMANENTE	116			
	1 - Tesouro		1,00	0,00	1,00
	510.0 ASSISTENCIA SOCIAL - GERAL		1,00	0,00	1,00
Totais da Classificação			1,00	0,00	1,00
4.4.90.51	OBRAS E INSTALAÇÕES	706			
	1 - Tesouro		1,00	0,00	1,00
	510.0 ASSISTENCIA SOCIAL - GERAL		1,00	0,00	1,00
Totais da Classificação			1,00	0,00	1,00



Totais da Classificação 2.272.946,00 96.000,00 2.368.946,00

01.02.22.08.243.4000.2476 - Manutenção Proteção Social Especial Média Complexidade

Código	Descrição	Ficha	Valores Orçados		Total
			Ordinário	Vinculado	
3.3.50.39	OUTROS SERVIÇOS DE TERCEIROS - PESSOA JURÍDICA	117			
	2 - Transferências e Convênios Estaduais - Vinculados		0,00	158.400,00	158.400,00
	500.28 BL PSEMC		0,00	158.400,00	158.400,00
	3 - Recursos Próprios de Fundos Especiais de Despesa - Vinculados		90.000,00	0,00	90.000,00
	500.22 FUNDO MUNICIPAL CRIANÇA E ADOLESCENTE - FUMCA		90.000,00	0,00	90.000,00
Totais da Classificação			90.000,00	158.400,00	248.400,00

01.02.22.08.243.4000.2477 - Manutenção Proteção Social Especial Alta Complexidade

Código	Descrição	Ficha	Valores Orçados		Total
			Ordinário	Vinculado	
3.3.50.39	OUTROS SERVIÇOS DE TERCEIROS - PESSOA JURÍDICA	118			
	1 - Tesouro		1.759.820,00	0,00	1.759.820,00
	510.0 ASSISTENCIA SOCIAL - GERAL		1.759.820,00	0,00	1.759.820,00
	2 - Transferências e Convênios Estaduais - Vinculados		0,00	248.250,00	248.250,00
	500.15 BL PSEAC		0,00	248.250,00	248.250,00
	5 - Transferências e Convênios Federais - Vinculados		0,00	240.000,00	240.000,00
	500.77 CONTA UNIFICADA MDS		0,00	240.000,00	240.000,00
			1.759.820,00	488.250,00	2.248.070,00
4.4.50.52	EQUIPAMENTOS E MATERIAL PERMANENTE	119			
	1 - Tesouro		1,00	0,00	1,00
	510.0 ASSISTENCIA SOCIAL - GERAL		1,00	0,00	1,00
			1,00	0,00	1,00
Totais da Classificação			1.759.821,00	488.250,00	2.248.071,00

01.02.22.08.244.4000.2470 - Manutenção Prog. Proteção Social Básica

Código	Descrição	Ficha	Valores Orçados		Total
			Ordinário	Vinculado	
3.3.50.39	OUTROS SERVIÇOS DE TERCEIROS - PESSOA JURÍDICA	707			
	1 - Tesouro		1,00	0,00	1,00
	510.0 ASSISTENCIA SOCIAL - GERAL		1,00	0,00	1,00
			1,00	0,00	1,00
3.3.50.43	Subvenções Sociais	708			



	1 - Tesouro		1,00	0,00	1,00
	510.0 ASSISTENCIA SOCIAL - GERAL		1,00	0,00	1,00
3.3.90.30	Material de Consumo	122	1,00	0,00	1,00
	1 - Tesouro		1,00	0,00	1,00
	510.0 ASSISTENCIA SOCIAL - GERAL		1,00	0,00	1,00
3.3.90.36	Outros Serviços de Terceiros - Pessoa Física	123	1,00	0,00	1,00
	5 - Transferências e Convênios Federais - Vinculados		0,00	12.000,00	12.000,00
	500.68 BL PSB FNAS		0,00	12.000,00	12.000,00
			0,00	12.000,00	12.000,00
3.3.90.39	OUTROS SERVIÇOS DE TERCEIROS - PESSOA JURÍDICA	124	0,00	478.505,68	478.505,68
	5 - Transferências e Convênios Federais - Vinculados		0,00	478.505,68	478.505,68
	500.68 BL PSB FNAS		0,00	478.505,68	478.505,68
			0,00	478.505,68	478.505,68
3.3.90.40	SERVIÇOS DE TECNOLOGIA DA INFORMAÇÃO E COMUNICAÇÃO - PJ	125	1,00	0,00	1,00
	1 - Tesouro		1,00	0,00	1,00
	510.0 ASSISTENCIA SOCIAL - GERAL		1,00	0,00	1,00
			1,00	0,00	1,00
4.4.50.52	EQUIPAMENTOS E MATERIAL PERMANENTE	709	1,00	0,00	1,00
	1 - Tesouro		1,00	0,00	1,00
	510.0 ASSISTENCIA SOCIAL - GERAL		1,00	0,00	1,00
			1,00	0,00	1,00
Totais da Classificação			5,00	490.505,68	490.510,68

01.02.22.08.244.4000.2474 - Programa Acolha Vidas

Código	Descrição	Ficha	Valores Orçados		Total
			Ordinário	Vinculado	
3.3.50.39	OUTROS SERVIÇOS DE TERCEIROS - PESSOA JURÍDICA	127			
	1 - Tesouro		1,00	0,00	1,00
	510.0 ASSISTENCIA SOCIAL - GERAL		1,00	0,00	1,00
			1,00	0,00	1,00
Totais da Classificação			1,00	0,00	1,00

01.02.22.08.244.4000.2475 - Programa Familias Fortes

Código	Descrição	Ficha	Valores Orçados		Total
			Ordinário	Vinculado	



3.3.50.39 OUTROS SERVIÇOS DE TERCEIROS - PESSOA JURÍDICA 128

1 - Tesouro		1,00	0,00	1,00
510.0 ASSISTENCIA SOCIAL - GERAL		1,00	0,00	1,00
Totais da Classificação		1,00	0,00	1,00

01.02.22.08.244.4000.2476 - Manutenção Proteção Social Especial Média Complexidade

Código	Descrição	Ficha	Valores Orçados		Total
			Ordinário	Vinculado	
3.3.50.39	OUTROS SERVIÇOS DE TERCEIROS - PESSOA JURÍDICA	129			
1 - Tesouro			1,00	0,00	1,00
510.0 ASSISTENCIA SOCIAL - GERAL			1,00	0,00	1,00
			1,00	0,00	1,00
3.3.90.36	Outros Serviços de Terceiros - Pessoa Física	130			
5 - Transferências e Convênios Federais - Vinculados			0,00	71.880,00	71.880,00
500.77 CONTA UNIFICADA MDS			0,00	71.880,00	71.880,00
			0,00	71.880,00	71.880,00
3.3.90.39	OUTROS SERVIÇOS DE TERCEIROS - PESSOA JURÍDICA	131			
5 - Transferências e Convênios Federais - Vinculados			0,00	988.023,24	988.023,24
500.65 BL GBF FNAS			0,00	852.000,00	852.000,00
500.77 CONTA UNIFICADA MDS			0,00	136.023,24	136.023,24
			0,00	988.023,24	988.023,24
3.3.90.40	'SERVIÇOS DE TECNOLOGIA DA INFORMAÇÃO E COMUNICAÇÃO - PJ	132			
5 - Transferências e Convênios Federais - Vinculados			0,00	40.152,00	40.152,00
500.77 CONTA UNIFICADA MDS			0,00	40.152,00	40.152,00
			0,00	40.152,00	40.152,00
3.3.90.48	Outros Auxílios Financeiros a Pessoas Físicas	133			
1 - Tesouro			90.000,00	0,00	90.000,00
510.0 ASSISTENCIA SOCIAL - GERAL			90.000,00	0,00	90.000,00
			90.000,00	0,00	90.000,00
Totais da Classificação			90.001,00	1.100.055,24	1.190.056,24

01.02.22.08.244.4000.2477 - Manutenção Proteção Social Especial Alta Complexidade

Código	Descrição	Ficha	Valores Orçados		Total
			Ordinário	Vinculado	
3.3.50.39	OUTROS SERVIÇOS DE TERCEIROS - PESSOA JURÍDICA	134			
1 - Tesouro			2.098.909,50	0,00	2.098.909,50



	510.0 ASSISTENCIA SOCIAL - GERAL		2.098.909,50	0,00	2.098.909,50
	2- Transferências e Convênios Estaduais - Vinculados		0,00	68.250,00	68.250,00
	500.15 BL PSEAC		0,00	68.250,00	68.250,00
	5- Transferências e Convênios Federais - Vinculados		0,00	228.000,00	228.000,00
	500.77 CONTA UNIFICADA MDS		0,00	228.000,00	228.000,00
			2.098.909,50	296.250,00	2.395.159,50
3.3.71.39	OUTROS SERVIÇOS DE TERCEIROS - PESSOA JURÍDICA	135			
	1- Tesouro		26.100,00	0,00	26.100,00
	510.0 ASSISTENCIA SOCIAL - GERAL		26.100,00	0,00	26.100,00
	2- Transferências e Convênios Estaduais - Vinculados		0,00	50.000,00	50.000,00
	500.15 BL PSEAC		0,00	50.000,00	50.000,00
			26.100,00	50.000,00	76.100,00
4.4.50.52	EQUIPAMENTOS E MATERIAL PERMANENTE	136			
	1- Tesouro		1,00	0,00	1,00
	510.0 ASSISTENCIA SOCIAL - GERAL		1,00	0,00	1,00
			1,00	0,00	1,00
	Totais da Classificação		2.125.010,50	346.250,00	2.471.260,50

01.02.22.08.244.4000.2479 - Manutenção Progr. Defesa Direitos Socioassistenciais

Código	Descrição	Ficha	Valores Orçados		Total
			Ordinário	Vinculado	
3.3.90.36	Outros Serviços de Terceiros - Pessoa Física	137			
	1- Tesouro		790.898,33	0,00	790.898,33
	510.0 ASSISTENCIA SOCIAL - GERAL		790.898,33	0,00	790.898,33
			790.898,33	0,00	790.898,33
3.3.90.39	OUTROS SERVIÇOS DE TERCEIROS - PESSOA JURÍDICA	138			
	1- Tesouro		1,00	0,00	1,00
	510.0 ASSISTENCIA SOCIAL - GERAL		1,00	0,00	1,00
			1,00	0,00	1,00
	Totais da Classificação		790.899,33	0,00	790.899,33

01.02.22.08.244.4000.2483 - Programa de Transferência de Renda

Código	Descrição	Ficha	Valores Orçados		Total
			Ordinário	Vinculado	
3.3.50.39	OUTROS SERVIÇOS DE TERCEIROS - PESSOA JURÍDICA	139			
	1- Tesouro		100,00	0,00	100,00
	510.0 ASSISTENCIA SOCIAL - GERAL		100,00	0,00	100,00



			100,00	0,00	100,00
Totais da Classificação			100,00	0,00	100,00

01.02.22.08.244.4000.2484 - Programa Prospera Família

Código	Descrição	Ficha	Valores Orçados		Total
			Ordinário	Vinculado	
3.3.50.39	OUTROS SERVIÇOS DE TERCEIROS - PESSOA JURÍDICA	140			
	2 - Transferências e Convênios Estaduais - Vinculados		0,00	297.680,00	297.680,00
	500.95 PROGRAMA PROSPERA FAMÍLIA		0,00	297.680,00	297.680,00
Totais da Classificação			0,00	297.680,00	297.680,00
Totais da Subunidade			13.612.498,83	3.664.140,92	17.276.639,75

Subunidade: 01.02.23 - FUNDO MUNICIPAL DO IDOSO

01.02.23.08.241.4000.2482 - Manutenção do Fundo Municipal do Idoso - FMID

Código	Descrição	Ficha	Valores Orçados		Total
			Ordinário	Vinculado	
3.3.50.39	OUTROS SERVIÇOS DE TERCEIROS - PESSOA JURÍDICA	698			
	3 - Recursos Próprios de Fundos Especiais de Despesa - Vinculados		42.000,00	0,00	42.000,00
	500.80 FUNDO MUNICIPAL DO IDOSO		42.000,00	0,00	42.000,00
			42.000,00	0,00	42.000,00
3.3.90.30	Material de Consumo	710			
	1 - Tesouro		1,00	0,00	1,00
	510.0 ASSISTENCIA SOCIAL - GERAL		1,00	0,00	1,00
			1,00	0,00	1,00
3.3.90.39	OUTROS SERVIÇOS DE TERCEIROS - PESSOA JURÍDICA	143			
	3 - Recursos Próprios de Fundos Especiais de Despesa - Vinculados		18.000,00	0,00	18.000,00
	500.80 FUNDO MUNICIPAL DO IDOSO		18.000,00	0,00	18.000,00
			18.000,00	0,00	18.000,00
4.4.90.52	EQUIPAMENTOS E MATERIAL PERMANENTE	711			
	1 - Tesouro		1,00	0,00	1,00
	510.0 ASSISTENCIA SOCIAL - GERAL		1,00	0,00	1,00
			1,00	0,00	1,00
Totais da Classificação			60.002,00	0,00	60.002,00
Totais da Subunidade			60.002,00	0,00	60.002,00
Totais da Unidade			24.658.749,83	3.664.140,92	28.322.890,75

Unidade: 01.03 - SECRETARIA MUNICIPAL DE ADMINISTRAÇÃO



Subunidade: 01.03.30 - GABINETE DO SECRETARIO ASSUNTOS ADMIN. E DEPENDENCIAS

01.03.30.04.122.7000.2430 - Valorização do Servidor Público

Código	Descrição	Ficha	Valores Orçados		Total
			Ordinário	Vinculado	
3.3.90.30	Material de Consumo	145			
	1 - Tesouro		5.000,00	0,00	5.000,00
	110.0 GERAL		5.000,00	0,00	5.000,00
			5.000,00	0,00	5.000,00
3.3.90.36	Outros Serviços de Terceiros - Pessoa Física	146			
	1 - Tesouro		100,00	0,00	100,00
	110.0 GERAL		100,00	0,00	100,00
			100,00	0,00	100,00
3.3.90.39	OUTROS SERVIÇOS DE TERCEIROS - PESSOA JURÍDICA	147			
	1 - Tesouro		40.000,00	0,00	40.000,00
	110.0 GERAL		40.000,00	0,00	40.000,00
			40.000,00	0,00	40.000,00
4.4.90.52	EQUIPAMENTOS E MATERIAL PERMANENTE	148			
	1 - Tesouro		5.000,00	0,00	5.000,00
	110.0 GERAL		5.000,00	0,00	5.000,00
			5.000,00	0,00	5.000,00
Totais da Classificação			50.100,00	0,00	50.100,00

01.03.30.04.122.7000.2431 - Núcleo de Atendimento ao Servidor

Código	Descrição	Ficha	Valores Orçados		Total
			Ordinário	Vinculado	
3.3.90.30	Material de Consumo	149			
	1 - Tesouro		5.000,00	0,00	5.000,00
	110.0 GERAL		5.000,00	0,00	5.000,00
			5.000,00	0,00	5.000,00
3.3.90.35	Serviços de Consultoria	150			
	1 - Tesouro		20.000,00	0,00	20.000,00
	110.0 GERAL		20.000,00	0,00	20.000,00
			20.000,00	0,00	20.000,00
3.3.90.39	OUTROS SERVIÇOS DE TERCEIROS - PESSOA JURÍDICA	151			
	1 - Tesouro		5.000,00	0,00	5.000,00
	110.0 GERAL		5.000,00	0,00	5.000,00
			5.000,00	0,00	5.000,00



			5.000,00	0,00	5.000,00
Totais da Classificação			30.000,00	0,00	30.000,00

01.03.30.04.122.7000.2434 - Locação de Imóveis

Código	Descrição	Ficha	Valores Orçados		Total
			Ordinário	Vinculado	
3.3.90.36	Outros Serviços de Terceiros - Pessoa Física	152			
	1 - Tesouro		217.897,00	0,00	217.897,00
	110.0 GERAL		217.897,00	0,00	217.897,00
			217.897,00	0,00	217.897,00
3.3.90.39	OUTROS SERVIÇOS DE TERCEIROS - PESSOA JURÍDICA	153			
	1 - Tesouro		1.239.423,00	0,00	1.239.423,00
	110.0 GERAL		1.239.423,00	0,00	1.239.423,00
			1.239.423,00	0,00	1.239.423,00
Totais da Classificação			1.457.320,00	0,00	1.457.320,00

01.03.30.04.122.7000.2435 - Manutenção da Unidade Orçamentária

Código	Descrição	Ficha	Valores Orçados		Total
			Ordinário	Vinculado	
3.1.90.01	APOSENTADORIAS E REFORMAS	154			
	1 - Tesouro		2.610.000,00	0,00	2.610.000,00
	110.0 GERAL		2.610.000,00	0,00	2.610.000,00
			2.610.000,00	0,00	2.610.000,00
3.1.90.03	PENSÕES	155			
	1 - Tesouro		3.080.000,00	0,00	3.080.000,00
	110.0 GERAL		3.080.000,00	0,00	3.080.000,00
			3.080.000,00	0,00	3.080.000,00
3.1.90.11	Vencimentos e Vantagens Fixas - Pessoal Civil	156			
	1 - Tesouro		11.150.000,00	0,00	11.150.000,00
	110.0 GERAL		11.150.000,00	0,00	11.150.000,00
			11.150.000,00	0,00	11.150.000,00
3.1.90.13	Obrigações Patronais	157			
	1 - Tesouro		1.060.000,00	0,00	1.060.000,00
	110.0 GERAL		1.060.000,00	0,00	1.060.000,00
			1.060.000,00	0,00	1.060.000,00
3.1.90.16	Outras Despesas Variáveis - Pessoal Civil	158			
	1 - Tesouro		210.000,00	0,00	210.000,00



(Handwritten signature)

	110.0 GERAL		210.000,00	0,00	210.000,00
			210.000,00	0,00	210.000,00
3.1.90.94	Indenizações e Restituições Trabalhistas	159			
	1 - Tesouro		100,00	0,00	100,00
	110.0 GERAL		100,00	0,00	100,00
			100,00	0,00	100,00
3.1.91.13	Obrigações Patronais	160			
	1 - Tesouro		1.280.000,00	0,00	1.280.000,00
	110.0 GERAL		1.280.000,00	0,00	1.280.000,00
			1.280.000,00	0,00	1.280.000,00
3.3.50.39	OUTROS SERVIÇOS DE TERCEIROS - PESSOA JURÍDICA	161			
	1 - Tesouro		350.000,00	0,00	350.000,00
	110.0 GERAL		350.000,00	0,00	350.000,00
			350.000,00	0,00	350.000,00
3.3.90.08	Outros Benefícios Assistenciais	162			
	1 - Tesouro		25.000,00	0,00	25.000,00
	110.0 GERAL		25.000,00	0,00	25.000,00
			25.000,00	0,00	25.000,00
3.3.90.30	Material de Consumo	163			
	1 - Tesouro		440.000,00	0,00	440.000,00
	110.0 GERAL		440.000,00	0,00	440.000,00
			440.000,00	0,00	440.000,00
3.3.90.36	Outros Serviços de Terceiros - Pessoa Física	164			
	1 - Tesouro		600.000,00	0,00	600.000,00
	110.0 GERAL		600.000,00	0,00	600.000,00
			600.000,00	0,00	600.000,00
3.3.90.39	OUTROS SERVIÇOS DE TERCEIROS - PESSOA JURÍDICA	165			
	1 - Tesouro		12.515.974,23	0,00	12.515.974,23
	110.0 GERAL		12.515.974,23	0,00	12.515.974,23
			12.515.974,23	0,00	12.515.974,23
3.3.90.40	SERVIÇOS DE TECNOLOGIA DA INFORMAÇÃO E COMUNICAÇÃO - PJ	166			
	1 - Tesouro		100,00	0,00	100,00
	110.0 GERAL		100,00	0,00	100,00
			100,00	0,00	100,00
3.3.90.46	Auxílio Alimentação	167			



	1 - Tesouro		10.000.000,00	0,00	10.000.000,00
	110.0 GERAL		10.000.000,00	0,00	10.000.000,00
3.3.90.48	Outros Auxílios Financeiros a Pessoas Físicas	168	10.000.000,00	0,00	10.000.000,00
	1 - Tesouro		2.000.000,00	0,00	2.000.000,00
	110.0 GERAL		2.000.000,00	0,00	2.000.000,00
3.3.90.92	DESPESAS DE EXERCÍCIOS ANTERIORES	169	2.000.000,00	0,00	2.000.000,00
	1 - Tesouro		500,00	0,00	500,00
	110.0 GERAL		500,00	0,00	500,00
3.3.90.93	Indenizações e Restituições	170	500,00	0,00	500,00
	1 - Tesouro		500,00	0,00	500,00
	110.0 GERAL		500,00	0,00	500,00
4.4.90.51	OBRAS E INSTALAÇÕES	171	500,00	0,00	500,00
	1 - Tesouro		100,00	0,00	100,00
	110.0 GERAL		100,00	0,00	100,00
4.4.90.52	EQUIPAMENTOS E MATERIAL PERMANENTE	172	100,00	0,00	100,00
	1 - Tesouro		80.000,00	0,00	80.000,00
	110.0 GERAL		80.000,00	0,00	80.000,00
			80.000,00	0,00	80.000,00
		Totais da Classificação	45.402.274,23	0,00	45.402.274,23
01.03.30.04.122.7000.2438 - Regime de Adiantamentos					
Código	Descrição	Ficha	Valores Orçados		Total
			Ordinário	Vinculado	
3.3.90.30	Material de Consumo	173			
	1 - Tesouro		2.000,00	0,00	2.000,00
	110.0 GERAL		2.000,00	0,00	2.000,00
3.3.90.33	Passagens e Despesas com locomoção	174	2.000,00	0,00	2.000,00
	1 - Tesouro		2.500,00	0,00	2.500,00
	110.0 GERAL		2.500,00	0,00	2.500,00
			2.500,00	0,00	2.500,00



3.3.90.39 OUTROS SERVIÇOS DE TERCEIROS - PESSOA JURÍDICA

175

1 - Tesouro	2.500,00	0,00	2.500,00
110.0 GERAL	2.500,00	0,00	2.500,00
	2.500,00	0,00	2.500,00
Totais da Classificação	7.000,00	0,00	7.000,00
Totais da Subunidade	46.946.694,23	0,00	46.946.694,23
Totais da Unidade	46.946.694,23	0,00	46.946.694,23

Unidade: 01.04 - SECRETARIA MUNICIPAL PLANEJAMENTO E FINANÇAS

Subunidade: 01.04.40 - GABINETE DO SECRETÁRIO DE PLANEJAMENTO E FINANÇAS E DEPENDÊNCIAS

01.04.40.04.122.7000.2438 - Regime de Adiantamentos

Código	Descrição	Ficha	Valores Orçados		Total
			Ordinário	Vinculado	
3.3.90.30	Material de Consumo	176			
1 - Tesouro			1.500,00	0,00	1.500,00
110.0 GERAL			1.500,00	0,00	1.500,00
			1.500,00	0,00	1.500,00
3.3.90.33	Passagens e Despesas com locomoção	177			
1 - Tesouro			2.500,00	0,00	2.500,00
110.0 GERAL			2.500,00	0,00	2.500,00
			2.500,00	0,00	2.500,00
3.3.90.39	OUTROS SERVIÇOS DE TERCEIROS - PESSOA JURÍDICA	178			
1 - Tesouro			3.000,00	0,00	3.000,00
110.0 GERAL			3.000,00	0,00	3.000,00
			3.000,00	0,00	3.000,00
			7.000,00	0,00	7.000,00

01.04.40.04.123.7000.2435 - Manutenção da Unidade Orçamentária

Código	Descrição	Ficha	Valores Orçados		Total
			Ordinário	Vinculado	
3.1.90.11	Vencimentos e Vantagens Fixas - Pessoal Civil	179			
1 - Tesouro			7.975.000,00	0,00	7.975.000,00
110.0 GERAL			7.975.000,00	0,00	7.975.000,00
			7.975.000,00	0,00	7.975.000,00
3.1.90.13	Obrigações Patronais	180			
1 - Tesouro			820.000,00	0,00	820.000,00
110.0 GERAL			820.000,00	0,00	820.000,00
			820.000,00	0,00	820.000,00



			820.000,00	0,00	820.000,00
3.1.90.16	Outras Despesas Variáveis - Pessoal Civil	181			
	1 - Tesouro		10.000,00	0,00	10.000,00
	110.0 GERAL		10.000,00	0,00	10.000,00
			10.000,00	0,00	10.000,00
3.1.90.94	Indenizações e Restituições Trabalhistas	182			
	1 - Tesouro		100,00	0,00	100,00
	110.0 GERAL		100,00	0,00	100,00
			100,00	0,00	100,00
3.1.91.13	Obrigações Patronais	183			
	1 - Tesouro		740.000,00	0,00	740.000,00
	110.0 GERAL		740.000,00	0,00	740.000,00
			740.000,00	0,00	740.000,00
3.3.71.39	OUTROS SERVIÇOS DE TERCEIROS - PESSOA JURÍDICA	184			
	1 - Tesouro		100,00	0,00	100,00
	110.0 GERAL		100,00	0,00	100,00
			100,00	0,00	100,00
3.3.71.70	RATEIO PELA PARTICIPAÇÃO EM CONSÓRCIO PÚBLICO	185			
	1 - Tesouro		154.000,00	0,00	154.000,00
	110.0 GERAL		154.000,00	0,00	154.000,00
			154.000,00	0,00	154.000,00
3.3.90.30	Material de Consumo	186			
	1 - Tesouro		1.000.000,00	0,00	1.000.000,00
	110.0 GERAL		1.000.000,00	0,00	1.000.000,00
			1.000.000,00	0,00	1.000.000,00
3.3.90.33	Passagens e Despesas com locomoção	187			
	1 - Tesouro		5.000,00	0,00	5.000,00
	110.0 GERAL		5.000,00	0,00	5.000,00
			5.000,00	0,00	5.000,00
3.3.90.39	OUTROS SERVIÇOS DE TERCEIROS - PESSOA JURÍDICA	188			
	1 - Tesouro		6.188.200,00	0,00	6.188.200,00
	110.0 GERAL		6.188.200,00	0,00	6.188.200,00
	3 - Recursos Próprios de Fundos Especiais de Despesa - Vinculados		100.000,00	0,00	100.000,00
	450.0 TRANSITO - FISCALIZACAO		100.000,00	0,00	100.000,00
			6.288.200,00	0,00	6.288.200,00



3.3.90.40	SERVIÇOS DE TECNOLOGIA DA INFORMAÇÃO E COMUNICAÇÃO - PJ	189			
	1 - Tesouro		1.100.000,00	0,00	1.100.000,00
	110.0 GERAL		1.100.000,00	0,00	1.100.000,00
			1.100.000,00	0,00	1.100.000,00
3.3.90.47	Obrigações Tributárias e Contributivas	190			
	1 - Tesouro		13.008.000,00	0,00	13.008.000,00
	110.0 GERAL		13.008.000,00	0,00	13.008.000,00
			13.008.000,00	0,00	13.008.000,00
3.3.90.92	DESPEAS DE EXERCÍCIOS ANTERIORES	191			
	1 - Tesouro		100,00	0,00	100,00
	110.0 GERAL		100,00	0,00	100,00
			100,00	0,00	100,00
3.3.90.93	Indenizações e Restituições	192			
	1 - Tesouro		100,00	0,00	100,00
	110.0 GERAL		100,00	0,00	100,00
			100,00	0,00	100,00
4.4.90.52	EQUIPAMENTOS E MATERIAL PERMANENTE	193			
	1 - Tesouro		20.000,00	0,00	20.000,00
	110.0 GERAL		20.000,00	0,00	20.000,00
			20.000,00	0,00	20.000,00
4.4.90.92	DESPEAS DE EXERCÍCIOS ANTERIORES	194			
	1 - Tesouro		100,00	0,00	100,00
	100.250 LEI COMPLEMENTAR 151/2015 30%		0,00	0,00	0,00
	110.0 GERAL		100,00	0,00	100,00
			100,00	0,00	100,00
4.4.90.93	Indenizações e Restituições	195			
	1 - Tesouro		100,00	0,00	100,00
	110.0 GERAL		100,00	0,00	100,00
			100,00	0,00	100,00
Totais da Classificação			31.120.800,00	0,00	31.120.800,00

01.04.40.28.843.7000.0001 - Serviço da Dívida

Código	Descrição	Ficha	Valores Orçados		Total
			Ordinário	Vinculado	
3.1.90.91	Sentenças Judiciais	196			
	1 - Tesouro		120.000,00	0,00	120.000,00



	110.0 GERAL		120.000,00	0,00	120.000,00
			120.000,00	0,00	120.000,00
3.2.90.21	Juros sobre a Dívida por Contrato	197			
	1 - Tesouro		15.887.400,00	0,00	15.887.400,00
	110.0 GERAL		15.887.400,00	0,00	15.887.400,00
			15.887.400,00	0,00	15.887.400,00
3.2.90.22	Outros Encargos sobre a Dívida por Contrato	198			
	1 - Tesouro		32.520,00	0,00	32.520,00
	110.0 GERAL		32.520,00	0,00	32.520,00
			32.520,00	0,00	32.520,00
3.2.91.21	Juros sobre a Dívida por Contrato	199			
	1 - Tesouro		5.532.000,00	0,00	5.532.000,00
	110.0 GERAL		5.532.000,00	0,00	5.532.000,00
			5.532.000,00	0,00	5.532.000,00
3.3.90.91	Sentenças Judiciais	200			
	1 - Tesouro		480.000,00	0,00	480.000,00
	110.0 GERAL		480.000,00	0,00	480.000,00
			480.000,00	0,00	480.000,00
4.4.90.91	Sentenças Judiciais	201			
	1 - Tesouro		11.400.000,00	0,00	11.400.000,00
	110.0 GERAL		11.400.000,00	0,00	11.400.000,00
			11.400.000,00	0,00	11.400.000,00
4.4.90.93	Indenizações e Restituições	202			
	1 - Tesouro		600.000,00	0,00	600.000,00
	100.250 LEI COMPLEMENTAR 151/2015 30%		600.000,00	0,00	600.000,00
	6 - Outras Fontes de Recursos		0,00	600.000,00	600.000,00
	100.250 LEI COMPLEMENTAR 151/2015 30%		0,00	600.000,00	600.000,00
			600.000,00	600.000,00	1.200.000,00
4.6.90.71	Principal da Dívida Contratual Resgatado	203			
	1 - Tesouro		20.180.711,16	0,00	20.180.711,16
	110.0 GERAL		20.180.711,16	0,00	20.180.711,16
			20.180.711,16	0,00	20.180.711,16
4.6.91.71	Principal da Dívida Contratual Resgatado	204			
	1 - Tesouro		11.307.854,16	0,00	11.307.854,16
	110.0 GERAL		11.307.854,16	0,00	11.307.854,16



			11.307.854,16	0,00	11.307.854,16
		Totais da Classificação	65.540.485,32	600.000,00	66.140.485,32

01.04.40.99.9999.9999 - RESERVA DE CONTINGÊNCIA

Código	Descrição	Ficha	Valores Orçados		Total
			Ordinário	Vinculado	
9.9.99.99	Reserva de Contingência RPPS	205			
	1 - Tesouro		17.243.859,54	0,00	17.243.859,54
	110.0 GERAL		17.243.859,54	0,00	17.243.859,54
			17.243.859,54	0,00	17.243.859,54
		Totais da Classificação	17.243.859,54	0,00	17.243.859,54
		Totais da Subunidade	113.912.144,86	600.000,00	114.512.144,86
		Totais da Unidade	113.912.144,86	600.000,00	114.512.144,86

Unidade: 01.05 - SECRETARIA MUNICIPAL DE ASSUNTOS JURIDICOS

Subunidade: 01.05.50 - GABINETE DO SECRETÁRIO DE ASSUNTOS JURÍDICOS E DEPENDÊNCIAS

01.05.50.04.122.7000.2435 - Manutenção da Unidade Orçamentária

Código	Descrição	Ficha	Valores Orçados		Total
			Ordinário	Vinculado	
3.1.90.11	Vencimentos e Vantagens Fixas - Pessoal Civil	206			
	1 - Tesouro		3.445.000,00	0,00	3.445.000,00
	110.0 GERAL		3.445.000,00	0,00	3.445.000,00
			3.445.000,00	0,00	3.445.000,00
3.1.90.13	Obrigações Patronais	207			
	1 - Tesouro		455.000,00	0,00	455.000,00
	110.0 GERAL		455.000,00	0,00	455.000,00
			455.000,00	0,00	455.000,00
3.1.90.16	Outras Despesas Variáveis - Pessoal Civil	208			
	1 - Tesouro		20.000,00	0,00	20.000,00
	110.0 GERAL		20.000,00	0,00	20.000,00
			20.000,00	0,00	20.000,00
3.1.90.94	Indenizações e Restituições Trabalhistas	209			
	1 - Tesouro		100,00	0,00	100,00
	110.0 GERAL		100,00	0,00	100,00
			100,00	0,00	100,00
3.1.91.13	Obrigações Patronais	210			
	1 - Tesouro		384.000,00	0,00	384.000,00



	110.0 GERAL		384.000,00	0,00	384.000,00
			384.000,00	0,00	384.000,00
3.3.90.30	Material de Consumo	211			
	1 - Tesouro		10.000,00	0,00	10.000,00
	110.0 GERAL		10.000,00	0,00	10.000,00
	2 - Transferências e Convênios Estaduais - Vinculados		0,00	10.000,00	10.000,00
	100.106 FUNDAÇÃO PROCON-SP -REPASSES DE VALORES DE INFRAC		0,00	10.000,00	10.000,00
			10.000,00	10.000,00	20.000,00
3.3.90.33	Passagens e Despesas com locomoção	212			
	1 - Tesouro		100,00	0,00	100,00
	110.0 GERAL		100,00	0,00	100,00
			100,00	0,00	100,00
3.3.90.36	Outros Serviços de Terceiros - Pessoa Física	213			
	1 - Tesouro		100.000,00	0,00	100.000,00
	110.0 GERAL		100.000,00	0,00	100.000,00
			100.000,00	0,00	100.000,00
3.3.90.39	OUTROS SERVIÇOS DE TERCEIROS - PESSOA JURÍDICA	214			
	1 - Tesouro		215.000,00	0,00	215.000,00
	110.0 GERAL		215.000,00	0,00	215.000,00
	2 - Transferências e Convênios Estaduais - Vinculados		0,00	15.000,00	15.000,00
	100.106 FUNDAÇÃO PROCON-SP -REPASSES DE VALORES DE INFRAC		0,00	15.000,00	15.000,00
			215.000,00	15.000,00	230.000,00
3.3.90.40	SERVIÇOS DE TECNOLOGIA DA INFORMAÇÃO E COMUNICAÇÃO - PJ	215			
	1 - Tesouro		100,00	0,00	100,00
	110.0 GERAL		100,00	0,00	100,00
			100,00	0,00	100,00
4.4.90.52	EQUIPAMENTOS E MATERIAL PERMANENTE	216			
	1 - Tesouro		30.000,00	0,00	30.000,00
	110.0 GERAL		30.000,00	0,00	30.000,00
	2 - Transferências e Convênios Estaduais - Vinculados		0,00	10.000,00	10.000,00
	100.106 FUNDAÇÃO PROCON-SP -REPASSES DE VALORES DE INFRAC		0,00	10.000,00	10.000,00
			30.000,00	10.000,00	40.000,00
	Totais da Classificação		4.659.300,00	35.000,00	4.694.300,00



01.05.50.04.122.7000.2438 - Regime de Adiantamentos

Código	Descrição	Ficha	Valores Orçados		Total
			Ordinário	Vinculado	
3.3.90.30	Material de Consumo	217			
	1 - Tesouro		1.500,00	0,00	1.500,00
	110.0 GERAL		1.500,00	0,00	1.500,00
			1.500,00	0,00	1.500,00
3.3.90.33	Passagens e Despesas com locomoção	218			
	1 - Tesouro		1.000,00	0,00	1.000,00
	110.0 GERAL		1.000,00	0,00	1.000,00
			1.000,00	0,00	1.000,00
3.3.90.39	OUTROS SERVIÇOS DE TERCEIROS - PESSOA JURÍDICA	219			
	1 - Tesouro		1.000,00	0,00	1.000,00
	110.0 GERAL		1.000,00	0,00	1.000,00
	2 - Transferências e Convênios Estaduais - Vinculados		0,00	5.000,00	5.000,00
	100.106 FUNDAÇÃO PROCON-SP -REPASSES DE VALORES DE INFRAC		0,00	5.000,00	5.000,00
			1.000,00	5.000,00	6.000,00
			3.500,00	5.000,00	8.500,00
			4.662.800,00	40.000,00	4.702.800,00
			4.662.800,00	40.000,00	4.702.800,00

Totais da Classificação

Totais da Subunidade

Totais da Unidade

Unidade: 01.06 - SECRETARIA MUNICIPAL DE CULTURA

Subunidade: 01.06.60 - GABINETE DO SECRETÁRIO DE CULTURA E DEPENDÊNCIAS

01.06.60.13.122.3000.2434 - Locação de Imóveis

Código	Descrição	Ficha	Valores Orçados		Total
			Ordinário	Vinculado	
3.3.90.36	Outros Serviços de Terceiros - Pessoa Física	220			
	1 - Tesouro		60.000,00	0,00	60.000,00
	110.0 GERAL		60.000,00	0,00	60.000,00
			60.000,00	0,00	60.000,00
3.3.90.39	OUTROS SERVIÇOS DE TERCEIROS - PESSOA JURÍDICA	221			
	1 - Tesouro		120.000,00	0,00	120.000,00
	110.0 GERAL		120.000,00	0,00	120.000,00
			120.000,00	0,00	120.000,00
			180.000,00	0,00	180.000,00

Totais da Classificação



Código	Descrição	Ficha	Valores Orçados		Total
			Ordinário	Vinculado	
3.1.90.11	Vencimentos e Vantagens Fixas - Pessoal Civil	222			
	1 - Tesouro		2.580.000,00	0,00	2.580.000,00
	110.0 GERAL		2.580.000,00	0,00	2.580.000,00
			2.580.000,00	0,00	2.580.000,00
3.1.90.13	Obrigações Patronais	223			
	1 - Tesouro		265.000,00	0,00	265.000,00
	110.0 GERAL		265.000,00	0,00	265.000,00
			265.000,00	0,00	265.000,00
3.1.90.16	Outras Despesas Variáveis - Pessoal Civil	224			
	1 - Tesouro		10.000,00	0,00	10.000,00
	110.0 GERAL		10.000,00	0,00	10.000,00
			10.000,00	0,00	10.000,00
3.1.90.94	Indenizações e Restituições Trabalhistas	225			
	1 - Tesouro		100,00	0,00	100,00
	110.0 GERAL		100,00	0,00	100,00
			100,00	0,00	100,00
3.1.91.13	Obrigações Patronais	226			
	1 - Tesouro		272.000,00	0,00	272.000,00
	110.0 GERAL		272.000,00	0,00	272.000,00
			272.000,00	0,00	272.000,00
3.3.90.30	Material de Consumo	227			
	1 - Tesouro		40.000,00	0,00	40.000,00
	110.0 GERAL		40.000,00	0,00	40.000,00
			40.000,00	0,00	40.000,00
3.3.90.33	Passagens e Despesas com locomoção	228			
	1 - Tesouro		1.000,00	0,00	1.000,00
	110.0 GERAL		1.000,00	0,00	1.000,00
			1.000,00	0,00	1.000,00
3.3.90.39	OUTROS SERVIÇOS DE TERCEIROS - PESSOA JURÍDICA	229			
	1 - Tesouro		580.000,00	0,00	580.000,00
	110.0 GERAL		580.000,00	0,00	580.000,00
	5 - Transferências e Convênios Federais - Vinculados		0,00	3.000.000,00	3.000.000,00



		800.9 Transferências Especiais 2023 ç Orlando Silva - Custeio da Cultura 2023	0,00	500.000,00	500.000,00
		800.14 Reforma do Auditório "Dr. Armando de Ré" - Nilto Tatto	0,00	500.000,00	500.000,00
		800.13 Reforma do Auditório "Dr. Armando de Ré" - Arlindo Chinaglia 2023	0,00	500.000,00	500.000,00
		800.12 Transferências Especiais 2023 ç Rui Falcão - Custeio da Cultura 2023	0,00	1.500.000,00	1.500.000,00
			580.000,00	3.000.000,00	3.580.000,00
3.3.90.40		'SERVIÇOS DE TECNOLOGIA DA INFORMAÇÃO E COMUNICAÇÃO - PJ	230		
	1 - Tesouro			20.000,00	0,00
		110.0 GERAL		20.000,00	0,00
				20.000,00	0,00
4.4.90.39		OUTROS SERVIÇOS DE TERCEIROS - PESSOA JURÍDICA	712		
	1 - Tesouro			1,00	0,00
		110.0 GERAL		1,00	0,00
				1,00	0,00
4.4.90.51		OBRAS E INSTALAÇÕES	232		
	1 - Tesouro			1.000,00	0,00
		110.0 GERAL		1.000,00	0,00
				1.000,00	0,00
4.4.90.52		EQUIPAMENTOS E MATERIAL PERMANENTE	233		
	1 - Tesouro			50.000,00	0,00
		110.0 GERAL		50.000,00	0,00
				50.000,00	0,00
4.5.90.61		Aquisição de Imóveis	234		
	1 - Tesouro			1.000,00	0,00
		110.0 GERAL		1.000,00	0,00
				1.000,00	0,00
		Totais da Classificação		3.820.101,00	3.000.000,00
					6.820.101,00

01.06.60.13.122.3000.2438 - Regime de Adiantamentos

Código	Descrição	Ficha	Valores Orçados		Total
			Ordinário	Vinculado	
3.3.90.30	Material de Consumo	235			
	1 - Tesouro		400,00	0,00	400,00
	110.0 GERAL		400,00	0,00	400,00
			400,00	0,00	400,00
3.3.90.33	Passagens e Despesas com locomoção	236			
	1 - Tesouro		200,00	0,00	200,00



[Handwritten signature]

110.0 GERAL			200,00	0,00	200,00
			200,00	0,00	200,00
3.3.90.39	OUTROS SERVIÇOS DE TERCEIROS - PESSOA JURÍDICA	237			
	1 - Tesouro		400,00	0,00	400,00
110.0 GERAL			400,00	0,00	400,00
			400,00	0,00	400,00
Totais da Classificação			1.000,00	0,00	1.000,00

01.06.60.13.392.3000.2101 - Eventos e Festividades Culturais

Código	Descrição	Ficha	Valores Orçados		Total
			Ordinário	Vinculado	
3.3.90.39	OUTROS SERVIÇOS DE TERCEIROS - PESSOA JURÍDICA	238			
	1 - Tesouro		4.500.000,00	0,00	4.500.000,00
110.0 GERAL			4.500.000,00	0,00	4.500.000,00
			4.500.000,00	0,00	4.500.000,00
4.4.90.52	EQUIPAMENTOS E MATERIAL PERMANENTE	239			
	1 - Tesouro		100,00	0,00	100,00
110.0 GERAL			100,00	0,00	100,00
			100,00	0,00	100,00
Totais da Classificação			4.500.100,00	0,00	4.500.100,00

01.06.60.13.392.3000.2102 - Formação, Produção e Difusão Cultural

Código	Descrição	Ficha	Valores Orçados		Total
			Ordinário	Vinculado	
3.3.50.39	OUTROS SERVIÇOS DE TERCEIROS - PESSOA JURÍDICA	240			
	1 - Tesouro		2.200.000,00	0,00	2.200.000,00
110.0 GERAL			2.200.000,00	0,00	2.200.000,00
			2.200.000,00	0,00	2.200.000,00
3.3.90.30	Material de Consumo	241			
	1 - Tesouro		1.000,00	0,00	1.000,00
110.0 GERAL			1.000,00	0,00	1.000,00
			1.000,00	0,00	1.000,00
3.3.90.31	Premiações Culturais, Artísticas, Científicas, Desportivas e Outras	242			
	1 - Tesouro		40.000,00	0,00	40.000,00
110.0 GERAL			40.000,00	0,00	40.000,00
			40.000,00	0,00	40.000,00
3.3.90.39	OUTROS SERVIÇOS DE TERCEIROS - PESSOA JURÍDICA	243			



1 - Tesouro	30.000,00	0,00	30.000,00
110.0 GERAL	30.000,00	0,00	30.000,00
2 - Transferências e Convênios Estaduais - Vinculados	0,00	130.000,00	130.000,00
100.429 CONVÊNIO PARA OFICINAS CULTURAIS - EMENDA LECI BRANDÃO	0,00	130.000,00	130.000,00
	30.000,00	130.000,00	160.000,00
4.4.90.52 EQUIPAMENTOS E MATERIAL PERMANENTE	244		
1 - Tesouro	100,00	0,00	100,00
110.0 GERAL	100,00	0,00	100,00
	100,00	0,00	100,00
Totais da Classificação	2.271.100,00	130.000,00	2.401.100,00
Totais da Subunidade	10.772.301,00	3.130.000,00	13.902.301,00

Subunidade: 01.06.61 - FUNDO MUNICIPAL DE CULTURA

01.06.61.13.392.3000.2103 - Manutenção Fundo de Cultura

Código	Descrição	Ficha	Valores Orçados		Total
			Ordinário	Vinculado	
3.3.50.39	OUTROS SERVIÇOS DE TERCEIROS - PESSOA JURÍDICA	245			
3 - Recursos Próprios de Fundos Especiais de Despesa - Vinculados			1.000,00	0,00	1.000,00
100.9 FUNDO MUNICIPAL DE CULTURA			1.000,00	0,00	1.000,00
			1.000,00	0,00	1.000,00
3.3.90.30	Material de Consumo	246			
3 - Recursos Próprios de Fundos Especiais de Despesa - Vinculados			1.000,00	0,00	1.000,00
100.9 FUNDO MUNICIPAL DE CULTURA			1.000,00	0,00	1.000,00
			1.000,00	0,00	1.000,00
3.3.90.31	Premiações Culturais, Artísticas, Científicas, Desportivas e Outras	247			
3 - Recursos Próprios de Fundos Especiais de Despesa - Vinculados			1.000,00	0,00	1.000,00
100.9 FUNDO MUNICIPAL DE CULTURA			1.000,00	0,00	1.000,00
			1.000,00	0,00	1.000,00
3.3.90.39	OUTROS SERVIÇOS DE TERCEIROS - PESSOA JURÍDICA	248			
3 - Recursos Próprios de Fundos Especiais de Despesa - Vinculados			46.000,00	0,00	46.000,00
100.9 FUNDO MUNICIPAL DE CULTURA			46.000,00	0,00	46.000,00
			46.000,00	0,00	46.000,00
4.4.90.52	EQUIPAMENTOS E MATERIAL PERMANENTE	249			
3 - Recursos Próprios de Fundos Especiais de Despesa - Vinculados			1.000,00	0,00	1.000,00
100.9 FUNDO MUNICIPAL DE CULTURA			1.000,00	0,00	1.000,00
			1.000,00	0,00	1.000,00



Totais da Classificação	50.000,00	0,00	50.000,00
Totais da Subunidade	50.000,00	0,00	50.000,00

Subunidade: 01.06.62 - FUNDO MUNICIPAL DE PATRIMÔNIO HISTÓRICO

01.06.62.13.391.3000.2104 - MANUTENÇÃO DO FUNDO MUNICIPAL DE PATRIMÔNIO HISTÓRICO

Código	Descrição	Ficha	Valores Orçados		Total
			Ordinário	Vinculado	
3.3.90.30	Material de Consumo	250			
	3 - Recursos Próprios de Fundos Especiais de Despesa - Vinculados		1.000,00	0,00	1.000,00
	100.443 FUNDO MUNICIPAL DE PATRIMÔNIO HISTÓRICO		1.000,00	0,00	1.000,00
			1.000,00	0,00	1.000,00
3.3.90.39	OUTROS SERVIÇOS DE TERCEIROS - PESSOA JURÍDICA	251			
	3 - Recursos Próprios de Fundos Especiais de Despesa - Vinculados		18.000,00	0,00	18.000,00
	100.443 FUNDO MUNICIPAL DE PATRIMÔNIO HISTÓRICO		18.000,00	0,00	18.000,00
			18.000,00	0,00	18.000,00
4.4.90.52	EQUIPAMENTOS E MATERIAL PERMANENTE	252			
	3 - Recursos Próprios de Fundos Especiais de Despesa - Vinculados		1.000,00	0,00	1.000,00
	100.443 FUNDO MUNICIPAL DE PATRIMÔNIO HISTÓRICO		1.000,00	0,00	1.000,00
			1.000,00	0,00	1.000,00
			1.000,00	0,00	1.000,00
			20.000,00	0,00	20.000,00
			20.000,00	0,00	20.000,00
			10.842.301,00	3.130.000,00	13.972.301,00

Totais da Classificação	20.000,00	0,00	20.000,00
Totais da Subunidade	20.000,00	0,00	20.000,00
Totais da Unidade	10.842.301,00	3.130.000,00	13.972.301,00

Unidade: 01.07 - SECRETARIA MUNICIPAL DE ESPORTES E LAZER

Subunidade: 01.07.70 - GABINETE DO SECRETÁRIO DE ESPORTES E LAZER E DEPENDÊNCIAS

01.07.70.04.122.3100.2438 - Regime de Adiantamentos

Código	Descrição	Ficha	Valores Orçados		Total
			Ordinário	Vinculado	
3.3.90.30	Material de Consumo	253			
	1 - Tesouro		1.000,00	0,00	1.000,00
	110.0 GERAL		1.000,00	0,00	1.000,00
			1.000,00	0,00	1.000,00
3.3.90.33	Passagens e Despesas com locomoção	254			
	1 - Tesouro		1.000,00	0,00	1.000,00
	110.0 GERAL		1.000,00	0,00	1.000,00
			1.000,00	0,00	1.000,00
3.3.90.39	OUTROS SERVIÇOS DE TERCEIROS - PESSOA JURÍDICA	255			



1 - Tesouro	1.000,00	0,00	1.000,00
110.0 GERAL	1.000,00	0,00	1.000,00
Totais da Classificação			
	3.000,00	0,00	3.000,00

01.07.70.27.122.3100.2435 - Manutenção da Unidade Orçamentária

Código	Descrição	Ficha	Valores Orçados		Total
			Ordinário	Vinculado	
3.1.90.11	Vencimentos e Vantagens Fixas - Pessoal Civil	256			
1 - Tesouro			1.835.000,00	0,00	1.835.000,00
110.0 GERAL			1.835.000,00	0,00	1.835.000,00
			1.835.000,00	0,00	1.835.000,00
3.1.90.13	Obrigações Patronais	257			
1 - Tesouro			237.000,00	0,00	237.000,00
110.0 GERAL			237.000,00	0,00	237.000,00
			237.000,00	0,00	237.000,00
3.1.90.16	Outras Despesas Variáveis - Pessoal Civil	258			
1 - Tesouro			120.000,00	0,00	120.000,00
110.0 GERAL			120.000,00	0,00	120.000,00
			120.000,00	0,00	120.000,00
3.1.90.94	Indenizações e Restituições Trabalhistas	259			
1 - Tesouro			100,00	0,00	100,00
110.0 GERAL			100,00	0,00	100,00
			100,00	0,00	100,00
3.1.91.13	Obrigações Patronais	260			
1 - Tesouro			188.800,00	0,00	188.800,00
110.0 GERAL			188.800,00	0,00	188.800,00
			188.800,00	0,00	188.800,00
3.3.90.30	Material de Consumo	261			
1 - Tesouro			1.000.000,00	0,00	1.000.000,00
110.0 GERAL			1.000.000,00	0,00	1.000.000,00
			1.000.000,00	0,00	1.000.000,00
3.3.90.33	Passagens e Despesas com locomoção	262			
1 - Tesouro			2.000,00	0,00	2.000,00
110.0 GERAL			2.000,00	0,00	2.000,00
			2.000,00	0,00	2.000,00



3.3.90.39	OUTROS SERVIÇOS DE TERCEIROS - PESSOA JURÍDICA	263			
	1 - Tesouro		130.000,00	0,00	130.000,00
	110.0 GERAL		130.000,00	0,00	130.000,00
			130.000,00	0,00	130.000,00
4.4.90.52	EQUIPAMENTOS E MATERIAL PERMANENTE	264			
	1 - Tesouro		50.000,00	0,00	50.000,00
	110.0 GERAL		50.000,00	0,00	50.000,00
			50.000,00	0,00	50.000,00
Totais da Classificação			3.562.900,00	0,00	3.562.900,00

01.07.70.27.812.3100.2902 - Torneios e Competições

Código	Descrição	Ficha	Valores Orçados		Total
			Ordinário	Vinculado	
3.3.50.39	OUTROS SERVIÇOS DE TERCEIROS - PESSOA JURÍDICA	265			
	1 - Tesouro		150.000,00	0,00	150.000,00
	110.0 GERAL		150.000,00	0,00	150.000,00
			150.000,00	0,00	150.000,00
3.3.90.30	Material de Consumo	266			
	1 - Tesouro		20.000,00	0,00	20.000,00
	110.0 GERAL		20.000,00	0,00	20.000,00
			20.000,00	0,00	20.000,00
3.3.90.31	Premiações Culturais, Artísticas, Científicas, Desportivas e Outras	267			
	1 - Tesouro		70.000,00	0,00	70.000,00
	110.0 GERAL		70.000,00	0,00	70.000,00
			70.000,00	0,00	70.000,00
3.3.90.39	OUTROS SERVIÇOS DE TERCEIROS - PESSOA JURÍDICA	268			
	1 - Tesouro		20.000,00	0,00	20.000,00
	110.0 GERAL		20.000,00	0,00	20.000,00
			20.000,00	0,00	20.000,00
Totais da Classificação			260.000,00	0,00	260.000,00

01.07.70.27.812.3100.2905 - Reforma dos Campos Alamedados

Código	Descrição	Ficha	Valores Orçados		Total
			Ordinário	Vinculado	
3.3.90.30	Material de Consumo	269			
	1 - Tesouro		200.000,00	0,00	200.000,00
	110.0 GERAL		200.000,00	0,00	200.000,00



			200.000,00	0,00	200.000,00
3.3.90.39	OUTROS SERVIÇOS DE TERCEIROS - PESSOA JURÍDICA	270			
	1 - Tesouro		100,00	0,00	100,00
	110.0 GERAL		100,00	0,00	100,00
			100,00	0,00	100,00
		Totais da Classificação	200.100,00	0,00	200.100,00

01.07.70.27.812.3100.2906 - Acessibilidade nos Equipamentos Esportivos

Código	Descrição	Ficha	Valores Orçados		Total
			Ordinário	Vinculado	
3.3.90.30	Material de Consumo	271			
	1 - Tesouro		100,00	0,00	100,00
	110.0 GERAL		100,00	0,00	100,00
			100,00	0,00	100,00
3.3.90.39	OUTROS SERVIÇOS DE TERCEIROS - PESSOA JURÍDICA	272			
	1 - Tesouro		40.000,00	0,00	40.000,00
	110.0 GERAL		40.000,00	0,00	40.000,00
			40.000,00	0,00	40.000,00
		Totais da Classificação	40.100,00	0,00	40.100,00

01.07.70.27.812.3100.2907 - Academias ao ar livre

Código	Descrição	Ficha	Valores Orçados		Total
			Ordinário	Vinculado	
3.3.90.30	Material de Consumo	273			
	1 - Tesouro		1.000,00	0,00	1.000,00
	110.0 GERAL		1.000,00	0,00	1.000,00
			1.000,00	0,00	1.000,00
3.3.90.39	OUTROS SERVIÇOS DE TERCEIROS - PESSOA JURÍDICA	274			
	1 - Tesouro		100,00	0,00	100,00
	110.0 GERAL		100,00	0,00	100,00
			100,00	0,00	100,00
4.4.90.52	EQUIPAMENTOS E MATERIAL PERMANENTE	275			
	1 - Tesouro		48.000,00	0,00	48.000,00
	110.0 GERAL		48.000,00	0,00	48.000,00
			48.000,00	0,00	48.000,00
		Totais da Classificação	49.100,00	0,00	49.100,00



01.07.70.27.812.3100.2908 - Manutenção das Modalidades Desportivas

Código	Descrição	Ficha	Valores Orçados		Total
			Ordinário	Vinculado	
3.3.50.39	OUTROS SERVIÇOS DE TERCEIROS - PESSOA JURÍDICA	276			
	1- Tesouro		2.700.000,00	0,00	2.700.000,00
	110.0 GERAL		2.700.000,00	0,00	2.700.000,00
			2.700.000,00	0,00	2.700.000,00
		Totais da Classificação	2.700.000,00	0,00	2.700.000,00
		Totais da Subunidade	6.815.200,00	0,00	6.815.200,00
		Totais da Unidade	6.815.200,00	0,00	6.815.200,00

Unidade: 01.08 - SECRETARIA MUNICIPAL DE EDUCAÇÃO

Subunidade: 01.08.80 - GABINETE DO SECRET. EDUCAÇÃO E DEPENDENCIAS

01.08.80.12.122.2000.6117 - Gestão Democrática na Educação

Código	Descrição	Ficha	Valores Orçados		Total
			Ordinário	Vinculado	
3.3.90.39	OUTROS SERVIÇOS DE TERCEIROS - PESSOA JURÍDICA	277			
	1- Tesouro		2.000.000,00	0,00	2.000.000,00
	110.0 GERAL		2.000.000,00	0,00	2.000.000,00
			2.000.000,00	0,00	2.000.000,00
		Totais da Classificação	2.000.000,00	0,00	2.000.000,00

01.08.80.12.306.2000.2438 - Regime de Adiantamentos

Código	Descrição	Ficha	Valores Orçados		Total
			Ordinário	Vinculado	
3.3.90.33	Passagens e Despesas com locomoção	278			
	1- Tesouro		1,00	0,00	1,00
	110.0 GERAL		1,00	0,00	1,00
			1,00	0,00	1,00
3.3.90.39	OUTROS SERVIÇOS DE TERCEIROS - PESSOA JURÍDICA	279			
	1- Tesouro		1,00	0,00	1,00
	110.0 GERAL		1,00	0,00	1,00
			1,00	0,00	1,00
		Totais da Classificação	2,00	0,00	2,00

01.08.80.12.306.2000.6105 - Alimentação com Qualidade

Código	Descrição	Ficha	Valores Orçados		Total
			Ordinário	Vinculado	



3.3.90.30	Material de Consumo	280			
	1 - Tesouro		5.000.000,00	0,00	5.000.000,00
	110.0 GERAL		5.000.000,00	0,00	5.000.000,00
	2 - Transferências e Convênios Estaduais - Vinculados		0,00	13.910.831,00	13.910.831,00
	200.3 PROGRAMA D.S.E. - MERENDA ESCOLAR		0,00	13.910.831,00	13.910.831,00
	5 - Transferências e Convênios Federais - Vinculados		0,00	6.230.000,00	6.230.000,00
	233.000 RECURSOS DO PROGRAMA NACIONAL DE ALIMENTAÇÃO ESCOLAR -		0,00	1.650.000,00	1.650.000,00
	242.000 RECURSOS DO PROGRAMA NACIONAL DE ALIMENTAÇÃO ESCOLAR -		0,00	150.000,00	150.000,00
	243.000 RECURSOS DO PROGRAMA NACIONAL DE ALIMENTAÇÃO ESCOLAR -		0,00	130.000,00	130.000,00
	285.000 RECURSOS DO PROGRAMA NACIONAL DE ALIMENTAÇÃO ESCOLAR -		0,00	4.300.000,00	4.300.000,00
			5.000.000,00	20.140.831,00	25.140.831,00
3.3.90.39	OUTROS SERVIÇOS DE TERCEIROS - PESSOA JURÍDICA	281			
	1 - Tesouro		1.300.000,00	0,00	1.300.000,00
	220.0 ENSINO FUNDAMENTAL		1.300.000,00	0,00	1.300.000,00
			1.300.000,00	0,00	1.300.000,00
3.3.90.93	Indenizações e Restituições	282			
	2 - Transferências e Convênios Estaduais - Vinculados		0,00	1,00	1,00
	200.3 PROGRAMA D.S.E. - MERENDA ESCOLAR		0,00	1,00	1,00
			0,00	1,00	1,00
			6.300.000,00	20.140.832,00	26.440.832,00
Totais da Classificação			6.300.000,00	20.140.832,00	26.440.832,00
01.08.80.12.306.2001.6105 - Alimentação com Qualidade					
Código	Descrição	Ficha	Valores Orçados		Total
			Ordinário	Vinculado	
3.3.90.30	Material de Consumo	283			
	1 - Tesouro		5.000.000,00	0,00	5.000.000,00
	110.0 GERAL		5.000.000,00	0,00	5.000.000,00
	5 - Transferências e Convênios Federais - Vinculados		0,00	2.950.000,00	2.950.000,00
	283.000 RECURSOS DO PROGRAMA NACIONAL DE ALIMENTAÇÃO ESCOLAR -		0,00	1.700.000,00	1.700.000,00
	284.000 RECURSOS DO PROGRAMA NACIONAL DE ALIMENTAÇÃO ESCOLAR -		0,00	1.250.000,00	1.250.000,00
			5.000.000,00	2.950.000,00	7.950.000,00
			5.000.000,00	2.950.000,00	7.950.000,00
Totais da Classificação			5.000.000,00	2.950.000,00	7.950.000,00
01.08.80.12.361.2000.2434 - Locação de Imóveis					
Código	Descrição	Ficha	Valores Orçados		Total
			Ordinário	Vinculado	
3.3.90.39	OUTROS SERVIÇOS DE TERCEIROS - PESSOA JURÍDICA	284			



1 - Tesouro		265.000,00	0,00	265.000,00
220.0 ENSINO FUNDAMENTAL		265.000,00	0,00	265.000,00
5 - Transferências e Convênios Federais - Vinculados		0,00	100.000,00	100.000,00
282.000 RECURSOS DO SALÁRIO EDUCAÇÃO - ENSINO FUNDAMENTAL		0,00	100.000,00	100.000,00
Totais da Classificação		265.000,00	100.000,00	365.000,00

01.08.80.12.361.2000.2435 - Manutenção da Unidade Orçamentária

Código	Descrição	Ficha	Valores Orçados		Total
			Ordinário	Vinculado	
3.3.90.30	Material de Consumo	285			
1 - Tesouro			100.000,00	0,00	100.000,00
220.0 ENSINO FUNDAMENTAL			100.000,00	0,00	100.000,00
			100.000,00	0,00	100.000,00
3.3.90.33	Passagens e Despesas com locomoção	286			
1 - Tesouro			1,00	0,00	1,00
220.0 ENSINO FUNDAMENTAL			1,00	0,00	1,00
			1,00	0,00	1,00
3.3.90.39	OUTROS SERVIÇOS DE TERCEIROS - PESSOA JURÍDICA	287			
1 - Tesouro			100.000,00	0,00	100.000,00
220.0 ENSINO FUNDAMENTAL			100.000,00	0,00	100.000,00
5 - Transferências e Convênios Federais - Vinculados			0,00	100.000,00	100.000,00
282.000 RECURSOS DO SALÁRIO EDUCAÇÃO - ENSINO FUNDAMENTAL			0,00	100.000,00	100.000,00
			100.000,00	100.000,00	200.000,00
3.3.90.48	Outros Auxílios Financeiros a Pessoas Físicas	288			
1 - Tesouro			1.000.000,00	0,00	1.000.000,00
220.0 ENSINO FUNDAMENTAL			1.000.000,00	0,00	1.000.000,00
			1.000.000,00	0,00	1.000.000,00
3.3.90.92	DESPESAS DE EXERCÍCIOS ANTERIORES	289			
1 - Tesouro			1,00	0,00	1,00
220.0 ENSINO FUNDAMENTAL			1,00	0,00	1,00
			1,00	0,00	1,00
3.3.90.93	Indenizações e Restituições	290			
1 - Tesouro			1,00	0,00	1,00
220.0 ENSINO FUNDAMENTAL			1,00	0,00	1,00
			1,00	0,00	1,00



4.4.90.52	EQUIPAMENTOS E MATERIAL PERMANENTE	291			
	1 - Tesouro		150.000,00	0,00	150.000,00
	220.0 ENSINO FUNDAMENTAL		150.000,00	0,00	150.000,00
			150.000,00	0,00	150.000,00
	Totais da Classificação		1.350.003,00	100.000,00	1.450.003,00

01.08.80.12.361.2000.2438 - Regime de Adiantamentos

Código	Descrição	Ficha	Valores Orçados		Total
			Ordinário	Vinculado	
3.3.90.33	Passagens e Despesas com locomoção	292			
	1 - Tesouro		1,00	0,00	1,00
	220.0 ENSINO FUNDAMENTAL		1,00	0,00	1,00
			1,00	0,00	1,00
3.3.90.39	OUTROS SERVIÇOS DE TERCEIROS - PESSOA JURÍDICA	293			
	1 - Tesouro		1,00	0,00	1,00
	220.0 ENSINO FUNDAMENTAL		1,00	0,00	1,00
			1,00	0,00	1,00
	Totais da Classificação		2,00	0,00	2,00

01.08.80.12.361.2000.2440 - Publicidade Legal

Código	Descrição	Ficha	Valores Orçados		Total
			Ordinário	Vinculado	
3.3.90.39	OUTROS SERVIÇOS DE TERCEIROS - PESSOA JURÍDICA	294			
	1 - Tesouro		100.000,00	0,00	100.000,00
	220.0 ENSINO FUNDAMENTAL		100.000,00	0,00	100.000,00
			100.000,00	0,00	100.000,00
	Totais da Classificação		100.000,00	0,00	100.000,00

01.08.80.12.361.2000.6101 - Formação de Servidores

Código	Descrição	Ficha	Valores Orçados		Total
			Ordinário	Vinculado	
3.3.90.36	Outros Serviços de Terceiros - Pessoa Física	295			
	5 - Transferências e Convênios Federais - Vinculados		0,00	1,00	1,00
	282.000 RECURSOS DO SALÁRIO EDUCAÇÃO - ENSINO FUNDAMENTAL		0,00	1,00	1,00
			0,00	1,00	1,00
3.3.90.39	OUTROS SERVIÇOS DE TERCEIROS - PESSOA JURÍDICA	296			
	5 - Transferências e Convênios Federais - Vinculados		0,00	1,00	1,00
	282.000 RECURSOS DO SALÁRIO EDUCAÇÃO - ENSINO FUNDAMENTAL		0,00	1,00	1,00



			0,00	1,00	1,00
Totais da Classificação			0,00	2,00	2,00
01.08.80.12.361.2000.6104 - Transporte Escolar					
Código	Descrição	Ficha	Valores Orçados		Total
			Ordinário	Vinculado	
3.3.90.30	Material de Consumo	297			
	1- Tesouro		1.800.000,00	0,00	1.800.000,00
	220.0 ENSINO FUNDAMENTAL		1.800.000,00	0,00	1.800.000,00
	5- Transferências e Convênios Federais - Vinculados		0,00	100.000,00	100.000,00
	282.000 RECURSOS DO SALÁRIO EDUCAÇÃO - ENSINO FUNDAMENTAL		0,00	100.000,00	100.000,00
			1.800.000,00	100.000,00	1.900.000,00
3.3.90.39	OUTROS SERVIÇOS DE TERCEIROS - PESSOA JURÍDICA	298			
	1- Tesouro		5.800.000,00	0,00	5.800.000,00
	220.0 ENSINO FUNDAMENTAL		5.800.000,00	0,00	5.800.000,00
	5- Transferências e Convênios Federais - Vinculados		0,00	1.500.000,00	1.500.000,00
	282.000 RECURSOS DO SALÁRIO EDUCAÇÃO - ENSINO FUNDAMENTAL		0,00	1.300.000,00	1.300.000,00
	288.000 RECURSOS DO PROGRAMA NACIONAL DE APOIO AO TRANSPORTE		0,00	200.000,00	200.000,00
			5.800.000,00	1.500.000,00	7.300.000,00
4.4.90.52	EQUIPAMENTOS E MATERIAL PERMANENTE	299			
	1- Tesouro		1,00	0,00	1,00
	220.0 ENSINO FUNDAMENTAL		1,00	0,00	1,00
			1,00	0,00	1,00
	Totais da Classificação		7.600.001,00	1.600.000,00	9.200.001,00
01.08.80.12.361.2000.6108 - Benefícios ao Trabalhador					
Código	Descrição	Ficha	Valores Orçados		Total
			Ordinário	Vinculado	
3.3.90.39	OUTROS SERVIÇOS DE TERCEIROS - PESSOA JURÍDICA	300			
	1- Tesouro		3.000.000,00	0,00	3.000.000,00
	220.0 ENSINO FUNDAMENTAL		3.000.000,00	0,00	3.000.000,00
			3.000.000,00	0,00	3.000.000,00
3.3.90.46	Auxílio Alimentação	301			
	1- Tesouro		15.620.000,00	0,00	15.620.000,00
	220.0 ENSINO FUNDAMENTAL		15.620.000,00	0,00	15.620.000,00
			15.620.000,00	0,00	15.620.000,00
	Totais da Classificação		18.620.000,00	0,00	18.620.000,00



Código	Descrição	Ficha	Valores Orçados		Total
			Ordinário	Vinculado	
3.1.90.11	Vencimentos e Vantagens Fixas - Pessoal Civil	302			
	1 - Tesouro		22.650.000,00	0,00	22.650.000,00
	220.0 ENSINO FUNDAMENTAL		22.650.000,00	0,00	22.650.000,00
	2 - Transferências e Convênios Estaduais - Vinculados		0,00	75.000.000,00	75.000.000,00
	261.0 EDUCACAO - FUNDEB - MAGISTERIO		0,00	75.000.000,00	75.000.000,00
			22.650.000,00	75.000.000,00	97.650.000,00
3.1.90.13	Obrigações Patronais	303			
	1 - Tesouro		872.000,00	0,00	872.000,00
	220.0 ENSINO FUNDAMENTAL		872.000,00	0,00	872.000,00
	2 - Transferências e Convênios Estaduais - Vinculados		0,00	426.000,00	426.000,00
	261.0 EDUCACAO - FUNDEB - MAGISTERIO		0,00	426.000,00	426.000,00
			872.000,00	426.000,00	1.298.000,00
3.1.90.16	Outras Despesas Variáveis - Pessoal Civil	304			
	1 - Tesouro		975.000,00	0,00	975.000,00
	220.0 ENSINO FUNDAMENTAL		975.000,00	0,00	975.000,00
	2 - Transferências e Convênios Estaduais - Vinculados		0,00	1.635.000,00	1.635.000,00
	261.0 EDUCACAO - FUNDEB - MAGISTERIO		0,00	1.635.000,00	1.635.000,00
			975.000,00	1.635.000,00	2.610.000,00
3.1.90.94	Indenizações e Restituições Trabalhistas	305			
	1 - Tesouro		100,00	0,00	100,00
	220.0 ENSINO FUNDAMENTAL		100,00	0,00	100,00
			100,00	0,00	100,00
3.1.91.13	Obrigações Patronais	306			
	1 - Tesouro		3.380.000,00	0,00	3.380.000,00
	220.0 ENSINO FUNDAMENTAL		3.380.000,00	0,00	3.380.000,00
	2 - Transferências e Convênios Estaduais - Vinculados		0,00	12.995.200,00	12.995.200,00
	261.0 EDUCACAO - FUNDEB - MAGISTERIO		0,00	12.995.200,00	12.995.200,00
			3.380.000,00	12.995.200,00	16.375.200,00
3.3.50.39	OUTROS SERVIÇOS DE TERCEIROS - PESSOA JURÍDICA	713			
	1 - Tesouro		1,00	0,00	1,00
	220.0 ENSINO FUNDAMENTAL		1,00	0,00	1,00
			1,00	0,00	1,00



3.3.90.30	Material de Consumo	308			
	1 - Tesouro		6.300.000,00	0,00	6.300.000,00
	220.0 ENSINO FUNDAMENTAL		6.300.000,00	0,00	6.300.000,00
	5 - Transferências e Convênios Federais - Vinculados		0,00	1.500.000,00	1.500.000,00
	282.000 RECURSOS DO SALÁRIO EDUCAÇÃO - ENSINO FUNDAMENTAL		0,00	1.500.000,00	1.500.000,00
			6.300.000,00	1.500.000,00	7.800.000,00
3.3.90.32	Material de Distribuição Gratuita	309			
	1 - Tesouro		1,00	0,00	1,00
	220.0 ENSINO FUNDAMENTAL		1,00	0,00	1,00
	5 - Transferências e Convênios Federais - Vinculados		0,00	3.000.000,00	3.000.000,00
	282.000 RECURSOS DO SALÁRIO EDUCAÇÃO - ENSINO FUNDAMENTAL		0,00	3.000.000,00	3.000.000,00
			1,00	3.000.000,00	3.000.001,00
3.3.90.39	OUTROS SERVIÇOS DE TERCEIROS - PESSOA JURÍDICA	310			
	1 - Tesouro		2.000.000,00	0,00	2.000.000,00
	220.0 ENSINO FUNDAMENTAL		2.000.000,00	0,00	2.000.000,00
	5 - Transferências e Convênios Federais - Vinculados		0,00	500.000,00	500.000,00
	282.000 RECURSOS DO SALÁRIO EDUCAÇÃO - ENSINO FUNDAMENTAL		0,00	500.000,00	500.000,00
			2.000.000,00	500.000,00	2.500.000,00
4.4.90.52	EQUIPAMENTOS E MATERIAL PERMANENTE	311			
	1 - Tesouro		100.000,00	0,00	100.000,00
	220.0 ENSINO FUNDAMENTAL		100.000,00	0,00	100.000,00
	5 - Transferências e Convênios Federais - Vinculados		0,00	100.000,00	100.000,00
	282.000 RECURSOS DO SALÁRIO EDUCAÇÃO - ENSINO FUNDAMENTAL		0,00	100.000,00	100.000,00
			100.000,00	100.000,00	200.000,00
	Totais da Classificação		36.277.102,00	95.156.200,00	131.433.302,00

01.08.80.12.361.2000.6118 - Programa Dinheiro Direto na Escola Municipal

Código	Descrição	Ficha	Valores Orçados		Total
			Ordinário	Vinculado	
3.3.50.41	Contribuições	312			
	1 - Tesouro		2.185.000,00	0,00	2.185.000,00
	220.0 ENSINO FUNDAMENTAL		2.185.000,00	0,00	2.185.000,00
			2.185.000,00	0,00	2.185.000,00
	Totais da Classificação		2.185.000,00	0,00	2.185.000,00



01.08.80.12.365.2001.2434 - Locação de Imóveis

Código	Descrição	Ficha	Valores Orçados		Total
			Ordinário	Vinculado	
3.3.90.36	Outros Serviços de Terceiros - Pessoa Física	714			
	1- Tesouro		1,00	0,00	1,00
	212.0 EDUCACAO INFANTIL - CRECHE		1,00	0,00	1,00
			1,00	0,00	1,00
3.3.90.39	OUTROS SERVIÇOS DE TERCEIROS - PESSOA JURÍDICA	313			
	1- Tesouro		200.000,00	0,00	200.000,00
	212.0 EDUCACAO INFANTIL - CRECHE		200.000,00	0,00	200.000,00
	5- Transferências e Convênios Federais - Vinculados		0,00	1,00	1,00
	281.000 RECURSOS DO SALÁRIO EDUCAÇÃO - PRÉ - ESCOLA		0,00	1,00	1,00
			200.000,00	1,00	200.001,00
	Totais da Classificação		200.001,00	1,00	200.002,00

01.08.80.12.365.2001.2435 - Manutenção da Unidade Orçamentária

Código	Descrição	Ficha	Valores Orçados		Total
			Ordinário	Vinculado	
3.3.90.30	Material de Consumo	314			
	1- Tesouro		100.000,00	0,00	100.000,00
	212.0 EDUCACAO INFANTIL - CRECHE		50.000,00	0,00	50.000,00
	213.0 EDUCACAO INFANTIL - PRE-ESCOLA		50.000,00	0,00	50.000,00
			100.000,00	0,00	100.000,00
3.3.90.39	OUTROS SERVIÇOS DE TERCEIROS - PESSOA JURÍDICA	315			
	5- Transferências e Convênios Federais - Vinculados		0,00	2,00	2,00
	280.000 RECURSOS DO SALÁRIO EDUCAÇÃO - CRECHE		0,00	1,00	1,00
	281.000 RECURSOS DO SALÁRIO EDUCAÇÃO - PRÉ - ESCOLA		0,00	1,00	1,00
			0,00	2,00	2,00
3.3.90.48	Outros Auxílios Financeiros a Pessoas Físicas	316			
	1- Tesouro		1.000.000,00	0,00	1.000.000,00
	212.0 EDUCACAO INFANTIL - CRECHE		500.000,00	0,00	500.000,00
	213.0 EDUCACAO INFANTIL - PRE-ESCOLA		500.000,00	0,00	500.000,00
			1.000.000,00	0,00	1.000.000,00
3.3.90.92	DESPESAS DE EXERCÍCIOS ANTERIORES	317			
	1- Tesouro		1,00	0,00	1,00
	212.0 EDUCACAO INFANTIL - CRECHE		1,00	0,00	1,00



3.3.90.93	Indenizações e Restituições	318	1,00	0,00	1,00
	1 - Tesouro		1,00	0,00	1,00
	212.0 EDUCACAO INFANTIL - CRECHE		1,00	0,00	1,00
4.4.90.52	EQUIPAMENTOS E MATERIAL PERMANENTE	319	1,00	0,00	1,00
	1 - Tesouro		200.000,00	0,00	200.000,00
	212.0 EDUCACAO INFANTIL - CRECHE		100.000,00	0,00	100.000,00
	213.0 EDUCACAO INFANTIL - PRE-ESCOLA		100.000,00	0,00	100.000,00
			200.000,00	0,00	200.000,00
	Totais da Classificação		1.300.002,00	2,00	1.300.004,00

01.08.80.12.365.2001.6101 - Formação de Servidores

Código	Descrição	Ficha	Valores Orçados		Total
			Ordinário	Vinculado	
3.3.90.39	OUTROS SERVIÇOS DE TERCEIROS - PESSOA JURÍDICA	320			
	1 - Tesouro		2,00	0,00	2,00
	212.0 EDUCACAO INFANTIL - CRECHE		1,00	0,00	1,00
	213.0 EDUCACAO INFANTIL - PRE-ESCOLA		1,00	0,00	1,00
			2,00	0,00	2,00
	Totais da Classificação		2,00	0,00	2,00

01.08.80.12.365.2001.6104 - Transporte Escolar

Código	Descrição	Ficha	Valores Orçados		Total
			Ordinário	Vinculado	
3.3.90.30	Material de Consumo	321			
	5 - Transferências e Convênios Federais - Vinculados		0,00	300.000,00	300.000,00
	281.000 RECURSOS DO SALÁRIO EDUCAÇÃO - PRÉ - ESCOLA		0,00	300.000,00	300.000,00
			0,00	300.000,00	300.000,00
3.3.90.39	OUTROS SERVIÇOS DE TERCEIROS - PESSOA JURÍDICA	322			
	5 - Transferências e Convênios Federais - Vinculados		0,00	110.001,00	110.001,00
	281.000 RECURSOS DO SALÁRIO EDUCAÇÃO - PRÉ - ESCOLA		0,00	1,00	1,00
	288.000 RECURSOS DO PROGRAMA NACIONAL DE APOIO AO TRANSPORTE		0,00	110.000,00	110.000,00
			0,00	110.001,00	110.001,00
	Totais da Classificação		0,00	410.001,00	410.001,00



01.08.80.12.365.2001.6106 - Projetos Inovadores

Código	Descrição	Ficha	Valores Orçados		Total
			Ordinário	Vinculado	
3.3.90.30	Material de Consumo	323			
	1 - Tesouro		2,00	0,00	2,00
	212.0 EDUCACAO INFANTIL - CRECHE		1,00	0,00	1,00
	213.0 EDUCACAO INFANTIL - PRE-ESCOLA		1,00	0,00	1,00
			2,00	0,00	2,00
3.3.90.39	OUTROS SERVIÇOS DE TERCEIROS - PESSOA JURÍDICA	324			
	1 - Tesouro		2,00	0,00	2,00
	212.0 EDUCACAO INFANTIL - CRECHE		1,00	0,00	1,00
	213.0 EDUCACAO INFANTIL - PRE-ESCOLA		1,00	0,00	1,00
			2,00	0,00	2,00
Totais da Classificação			4,00	0,00	4,00

01.08.80.12.365.2001.6108 - Benefícios ao Trabalhador

Código	Descrição	Ficha	Valores Orçados		Total
			Ordinário	Vinculado	
3.3.90.39	OUTROS SERVIÇOS DE TERCEIROS - PESSOA JURÍDICA	325			
	1 - Tesouro		3.000.000,00	0,00	3.000.000,00
	212.0 EDUCACAO INFANTIL - CRECHE		1.800.000,00	0,00	1.800.000,00
	213.0 EDUCACAO INFANTIL - PRE-ESCOLA		1.200.000,00	0,00	1.200.000,00
			3.000.000,00	0,00	3.000.000,00
3.3.90.46	Auxílio Alimentação	326			
	1 - Tesouro		12.580.000,00	0,00	12.580.000,00
	212.0 EDUCACAO INFANTIL - CRECHE		6.880.000,00	0,00	6.880.000,00
	213.0 EDUCACAO INFANTIL - PRE-ESCOLA		5.700.000,00	0,00	5.700.000,00
			12.580.000,00	0,00	12.580.000,00
Totais da Classificação			15.580.000,00	0,00	15.580.000,00

01.08.80.12.365.2001.6115 - Manutenção do Ensino

Código	Descrição	Ficha	Valores Orçados		Total
			Ordinário	Vinculado	
3.1.90.11	Vencimentos e Vantagens Fixas - Pessoal Civil	327			
	1 - Tesouro		10.000.100,00	0,00	10.000.100,00
	212.0 EDUCACAO INFANTIL - CRECHE		100,00	0,00	100,00
	213.0 EDUCACAO INFANTIL - PRE-ESCOLA		10.000.000,00	0,00	10.000.000,00



	2 - Transferências e Convênios Estaduais - Vinculados		0,00	72.310.000,00	72.310.000,00
	271.0 EDUCAÇÃO-FUNDEB-MAGISTÉRIO - CRECHE		0,00	22.810.000,00	22.810.000,00
	272.0 EDUCACAO-FUNDEB-MAGISTERIO - PRE-ESCOLA		0,00	32.500.000,00	32.500.000,00
	273.0 EDUCAÇÃO-FUNDEB-OUTROS - CRECHE		0,00	17.000.000,00	17.000.000,00
			10.000.100,00	72.310.000,00	82.310.100,00
3.1.90.13	Obrigações Patronais	328			
	1 - Tesouro		449.300,00	0,00	449.300,00
	212.0 EDUCACAO INFANTIL - CRECHE		100,00	0,00	100,00
	213.0 EDUCACAO INFANTIL - PRE-ESCOLA		449.200,00	0,00	449.200,00
	2 - Transferências e Convênios Estaduais - Vinculados		0,00	734.000,00	734.000,00
	271.0 EDUCAÇÃO-FUNDEB-MAGISTÉRIO - CRECHE		0,00	85.000,00	85.000,00
	272.0 EDUCACAO-FUNDEB-MAGISTERIO - PRE-ESCOLA		0,00	392.000,00	392.000,00
	273.0 EDUCAÇÃO-FUNDEB-OUTROS - CRECHE		0,00	257.000,00	257.000,00
			449.300,00	734.000,00	1.183.300,00
3.1.90.16	Outras Despesas Variáveis - Pessoal Civil	329			
	1 - Tesouro		580.000,00	0,00	580.000,00
	213.0 EDUCACAO INFANTIL - PRE-ESCOLA		580.000,00	0,00	580.000,00
	2 - Transferências e Convênios Estaduais - Vinculados		0,00	2.886.000,00	2.886.000,00
	271.0 EDUCAÇÃO-FUNDEB-MAGISTÉRIO - CRECHE		0,00	1.400.000,00	1.400.000,00
	272.0 EDUCACAO-FUNDEB-MAGISTERIO - PRE-ESCOLA		0,00	1.400.000,00	1.400.000,00
	273.0 EDUCAÇÃO-FUNDEB-OUTROS - CRECHE		0,00	86.000,00	86.000,00
			580.000,00	2.886.000,00	3.466.000,00
3.1.90.94	Indenizações e Restituições Trabalhistas	330			
	1 - Tesouro		100,00	0,00	100,00
	213.0 EDUCACAO INFANTIL - PRE-ESCOLA		100,00	0,00	100,00
	2 - Transferências e Convênios Estaduais - Vinculados		0,00	200,00	200,00
	272.0 EDUCACAO-FUNDEB-MAGISTERIO - PRE-ESCOLA		0,00	100,00	100,00
	273.0 EDUCAÇÃO-FUNDEB-OUTROS - CRECHE		0,00	100,00	100,00
			100,00	200,00	300,00
3.1.91.13	Obrigações Patronais	331			
	1 - Tesouro		2.800.100,00	0,00	2.800.100,00
	212.0 EDUCACAO INFANTIL - CRECHE		100,00	0,00	100,00
	213.0 EDUCACAO INFANTIL - PRE-ESCOLA		2.800.000,00	0,00	2.800.000,00
	2 - Transferências e Convênios Estaduais - Vinculados		0,00	13.500.000,00	13.500.000,00



	271.0	EDUCAÇÃO-FUNDEB-MAGISTÉRIO - CRECHE	0,00	4.060.000,00	4.060.000,00
	272.0	EDUCACAO-FUNDEB-MAGISTERIO - PRE-ESCOLA	0,00	6.400.000,00	6.400.000,00
	273.0	EDUCAÇÃO-FUNDEB-OUTROS - CRECHE	0,00	3.040.000,00	3.040.000,00
			2.800.100,00	13.500.000,00	16.300.100,00
3.3.50.39		OUTROS SERVIÇOS DE TERCEIROS - PESSOA JURÍDICA	332		
	1 -	Tesouro	30.449.000,00	0,00	30.449.000,00
		212.0 EDUCACAO INFANTIL - CRECHE	24.791.000,00	0,00	24.791.000,00
		213.0 EDUCACAO INFANTIL - PRE-ESCOLA	5.658.000,00	0,00	5.658.000,00
			30.449.000,00	0,00	30.449.000,00
3.3.90.30		Material de Consumo	333		
	1 -	Tesouro	9.100.000,00	0,00	9.100.000,00
		212.0 EDUCACAO INFANTIL - CRECHE	4.600.000,00	0,00	4.600.000,00
		213.0 EDUCACAO INFANTIL - PRE-ESCOLA	4.500.000,00	0,00	4.500.000,00
	5 -	Transferências e Convênios Federais - Vinculados	0,00	1.000.000,00	1.000.000,00
		280.000 RECURSOS DO SALÁRIO EDUCAÇÃO - CRECHE	0,00	500.000,00	500.000,00
		281.000 RECURSOS DO SALÁRIO EDUCAÇÃO - PRÉ - ESCOLA	0,00	500.000,00	500.000,00
			9.100.000,00	1.000.000,00	10.100.000,00
3.3.90.32		Material de Distribuição Gratuita	334		
	1 -	Tesouro	1,00	0,00	1,00
		213.0 EDUCACAO INFANTIL - PRE-ESCOLA	1,00	0,00	1,00
	5 -	Transferências e Convênios Federais - Vinculados	0,00	4.850.000,00	4.850.000,00
		280.000 RECURSOS DO SALÁRIO EDUCAÇÃO - CRECHE	0,00	2.350.000,00	2.350.000,00
		281.000 RECURSOS DO SALÁRIO EDUCAÇÃO - PRÉ - ESCOLA	0,00	2.500.000,00	2.500.000,00
			1,00	4.850.000,00	4.850.001,00
3.3.90.36		Outros Serviços de Terceiros - Pessoa Física	335		
	1 -	Tesouro	250.000,00	0,00	250.000,00
		212.0 EDUCACAO INFANTIL - CRECHE	250.000,00	0,00	250.000,00
			250.000,00	0,00	250.000,00
3.3.90.39		OUTROS SERVIÇOS DE TERCEIROS - PESSOA JURÍDICA	336		
	1 -	Tesouro	2.000.000,00	0,00	2.000.000,00
		212.0 EDUCACAO INFANTIL - CRECHE	1.000.000,00	0,00	1.000.000,00
		213.0 EDUCACAO INFANTIL - PRE-ESCOLA	1.000.000,00	0,00	1.000.000,00
	5 -	Transferências e Convênios Federais - Vinculados	0,00	2,00	2,00
		280.000 RECURSOS DO SALÁRIO EDUCAÇÃO - CRECHE	0,00	1,00	1,00



281.000 RECURSOS DO SALÁRIO EDUCAÇÃO - PRÉ - ESCOLA			0,00	1,00	1,00
			2.000.000,00	2,00	2.000.002,00
4.4.90.52	EQUIPAMENTOS E MATERIAL PERMANENTE	337			
	1 - Tesouro		200.000,00	0,00	200.000,00
	212.0 EDUCACAO INFANTIL - CRECHE		100.000,00	0,00	100.000,00
	213.0 EDUCACAO INFANTIL - PRE-ESCOLA		100.000,00	0,00	100.000,00
	5 - Transferências e Convênios Federais - Vinculados		0,00	700.000,00	700.000,00
	280.000 RECURSOS DO SALÁRIO EDUCAÇÃO - CRECHE		0,00	100.000,00	100.000,00
	281.000 RECURSOS DO SALÁRIO EDUCAÇÃO - PRÉ - ESCOLA		0,00	100.000,00	100.000,00
	800.10 Transferências Especiais 2023 e Abou Anni - Mobiliários da Educação		0,00	500.000,00	500.000,00
			200.000,00	700.000,00	900.000,00
Totais da Classificação			55.828.601,00	95.980.202,00	151.808.803,00

01.08.80.12.365.2001.6118 - Programa Dinheiro Direto na Escola Municipal

Código	Descrição	Ficha	Valores Orçados		Total
			Ordinário	Vinculado	
3.3.50.41	Contribuições	338			
	1 - Tesouro		2.160.000,00	0,00	2.160.000,00
	212.0 EDUCACAO INFANTIL - CRECHE		720.000,00	0,00	720.000,00
	213.0 EDUCACAO INFANTIL - PRE-ESCOLA		1.440.000,00	0,00	1.440.000,00
			2.160.000,00	0,00	2.160.000,00
Totais da Classificação			2.160.000,00	0,00	2.160.000,00

01.08.80.12.366.2000.6101 - Formação de Servidores

Código	Descrição	Ficha	Valores Orçados		Total
			Ordinário	Vinculado	
3.3.90.39	OUTROS SERVIÇOS DE TERCEIROS - PESSOA JURÍDICA	339			
	1 - Tesouro		1,00	0,00	1,00
	220.0 ENSINO FUNDAMENTAL		1,00	0,00	1,00
			1,00	0,00	1,00
Totais da Classificação			1,00	0,00	1,00

01.08.80.12.366.2000.6104 - Transporte Escolar

Código	Descrição	Ficha	Valores Orçados		Total
			Ordinário	Vinculado	
3.3.90.30	Material de Consumo	340			
	1 - Tesouro		1.000.000,00	0,00	1.000.000,00
	220.0 ENSINO FUNDAMENTAL		1.000.000,00	0,00	1.000.000,00



3.3.90.39	OUTROS SERVIÇOS DE TERCEIROS - PESSOA JURÍDICA	341	1.000.000,00	0,00	1.000.000,00
	1 - Tesouro		2.000.000,00	0,00	2.000.000,00
	220.0 ENSINO FUNDAMENTAL		2.000.000,00	0,00	2.000.000,00
	5 - Transferências e Convênios Federais - Vinculados		0,00	1,00	1,00
	282.000 RECURSOS DO SALÁRIO EDUCAÇÃO - ENSINO FUNDAMENTAL		0,00	1,00	1,00
			2.000.000,00	1,00	2.000.001,00
Totais da Classificação			3.000.000,00	1,00	3.000.001,00

01.08.80.12.366.2000.6108 - Benefícios ao Trabalhador

Código	Descrição	Ficha	Valores Orçados		Total
			Ordinário	Vinculado	
3.3.90.39	OUTROS SERVIÇOS DE TERCEIROS - PESSOA JURÍDICA	342			
	1 - Tesouro		100.000,00	0,00	100.000,00
	220.0 ENSINO FUNDAMENTAL		100.000,00	0,00	100.000,00
			100.000,00	0,00	100.000,00
Totais da Classificação			100.000,00	0,00	100.000,00

01.08.80.12.366.2000.6115 - Manutenção do Ensino

Código	Descrição	Ficha	Valores Orçados		Total
			Ordinário	Vinculado	
3.1.90.11	Vencimentos e Vantagens Fixas - Pessoal Civil	343			
	1 - Tesouro		100,00	0,00	100,00
	220.0 ENSINO FUNDAMENTAL		100,00	0,00	100,00
	2 - Transferências e Convênios Estaduais - Vinculados		0,00	320.000,00	320.000,00
	261.0 EDUCACAO - FUNDEB - MAGISTERIO		0,00	320.000,00	320.000,00
			100,00	320.000,00	320.100,00
3.1.90.13	Obrigações Patronais	344			
	1 - Tesouro		100,00	0,00	100,00
	220.0 ENSINO FUNDAMENTAL		100,00	0,00	100,00
	2 - Transferências e Convênios Estaduais - Vinculados		0,00	100,00	100,00
	261.0 EDUCACAO - FUNDEB - MAGISTERIO		0,00	100,00	100,00
			100,00	100,00	200,00
3.1.90.16	Outras Despesas Variáveis - Pessoal Civil	345			
	1 - Tesouro		100,00	0,00	100,00
	220.0 ENSINO FUNDAMENTAL		100,00	0,00	100,00
	2 - Transferências e Convênios Estaduais - Vinculados		0,00	5.000,00	5.000,00



261.0 EDUCACAO - FUNDEB - MAGISTERIO				0,00	5.000,00	5.000,00
				100,00	5.000,00	5.100,00
3.1.90.94	Indenizações e Restituições Trabalhistas	346				
	1 - Tesouro		100,00	0,00	100,00	
220.0 ENSINO FUNDAMENTAL				100,00	0,00	100,00
				100,00	0,00	100,00
3.1.91.13	Obrigações Patronais	347				
	1 - Tesouro		100,00	0,00	100,00	
220.0 ENSINO FUNDAMENTAL				100,00	0,00	100,00
	2 - Transferências e Convênios Estaduais - Vinculados		0,00	148.800,00	148.800,00	
261.0 EDUCACAO - FUNDEB - MAGISTERIO				0,00	148.800,00	148.800,00
				100,00	148.800,00	148.900,00
3.3.90.30	Material de Consumo	348				
	5 - Transferências e Convênios Federais - Vinculados		0,00	200.000,00	200.000,00	
282.000 RECURSOS DO SALÁRIO EDUCAÇÃO - ENSINO FUNDAMENTAL				0,00	200.000,00	200.000,00
				0,00	200.000,00	200.000,00
3.3.90.32	Material de Distribuição Gratuita	349				
	5 - Transferências e Convênios Federais - Vinculados		0,00	100.000,00	100.000,00	
282.000 RECURSOS DO SALÁRIO EDUCAÇÃO - ENSINO FUNDAMENTAL				0,00	100.000,00	100.000,00
				0,00	100.000,00	100.000,00
3.3.90.39	OUTROS SERVIÇOS DE TERCEIROS - PESSOA JURÍDICA	350				
	1 - Tesouro		100.000,00	0,00	100.000,00	
220.0 ENSINO FUNDAMENTAL				100.000,00	0,00	100.000,00
	5 - Transferências e Convênios Federais - Vinculados		0,00	1,00	1,00	
282.000 RECURSOS DO SALÁRIO EDUCAÇÃO - ENSINO FUNDAMENTAL				0,00	1,00	1,00
				100.000,00	1,00	100.001,00
4.4.90.52	EQUIPAMENTOS E MATERIAL PERMANENTE	351				
	1 - Tesouro		100.000,00	0,00	100.000,00	
220.0 ENSINO FUNDAMENTAL				100.000,00	0,00	100.000,00
				100.000,00	0,00	100.000,00
Totais da Classificação				200.500,00	773.901,00	974.401,00

01.08.80.12.366.2000.6118 - Programa Dinheiro Direto na Escola Municipal



Código	Descrição	Ficha	Valores Orçados		Total
			Ordinário	Vinculado	
3.3.50.41	Contribuições	352			

1 - Tesouro	45.000,00	0,00	45.000,00
220.0 ENSINO FUNDAMENTAL	45.000,00	0,00	45.000,00
Totais da Classificação	45.000,00	0,00	45.000,00

01.08.80.12.367.2000.6101 - Formação de Servidores

Código	Descrição	Ficha	Valores Orçados		Total
			Ordinário	Vinculado	
3.3.90.39	OUTROS SERVIÇOS DE TERCEIROS - PESSOA JURÍDICA	353			
5 -	Transferências e Convênios Federais - Vinculados		0,00	1,00	1,00
282.000	RECURSOS DO SALÁRIO EDUCAÇÃO - ENSINO FUNDAMENTAL		0,00	1,00	1,00
Totais da Classificação			0,00	1,00	1,00

01.08.80.12.367.2000.6115 - Manutenção do Ensino

Código	Descrição	Ficha	Valores Orçados		Total
			Ordinário	Vinculado	
3.1.90.11	Vencimentos e Vantagens Fixas - Pessoal Civil	354			
1 -	Tesouro		100,00	0,00	100,00
240.0	EDUCACAO ESPECIAL		100,00	0,00	100,00
2 -	Transferências e Convênios Estaduais - Vinculados		0,00	10.114.600,00	10.114.600,00
261.0	EDUCACAO - FUNDEB - MAGISTERIO		0,00	3.950.000,00	3.950.000,00
262.0	EDUCACAO - FUNDEB - OUTROS		0,00	6.164.600,00	6.164.600,00
			100,00	10.114.600,00	10.114.700,00
3.1.90.13	Obrigações Patronais	355			
1 -	Tesouro		100,00	0,00	100,00
240.0	EDUCACAO ESPECIAL		100,00	0,00	100,00
2 -	Transferências e Convênios Estaduais - Vinculados		0,00	28.100,00	28.100,00
261.0	EDUCACAO - FUNDEB - MAGISTERIO		0,00	28.000,00	28.000,00
262.0	EDUCACAO - FUNDEB - OUTROS		0,00	100,00	100,00
			100,00	28.100,00	28.200,00
3.1.90.16	Outras Despesas Variáveis - Pessoal Civil	356			
1 -	Tesouro		100,00	0,00	100,00
240.0	EDUCACAO ESPECIAL		100,00	0,00	100,00
2 -	Transferências e Convênios Estaduais - Vinculados		0,00	437.000,00	437.000,00
261.0	EDUCACAO - FUNDEB - MAGISTERIO		0,00	92.000,00	92.000,00
262.0	EDUCACAO - FUNDEB - OUTROS		0,00	345.000,00	345.000,00



			100,00	437.000,00	437.100,00
3.1.90.94	Indenizações e Restituições Trabalhistas	357			
	1 - Tesouro		100,00	0,00	100,00
	240.0 EDUCACAO ESPECIAL		100,00	0,00	100,00
			100,00	0,00	100,00
3.1.91.13	Obrigações Patronais	358			
	1 - Tesouro		100,00	0,00	100,00
	240.0 EDUCACAO ESPECIAL		100,00	0,00	100,00
	2 - Transferências e Convênios Estaduais - Vinculados		0,00	1.460.000,00	1.460.000,00
	261.0 EDUCACAO - FUNDEB - MAGISTERIO		0,00	564.000,00	564.000,00
	262.0 EDUCACAO - FUNDEB - OUTROS		0,00	896.000,00	896.000,00
			100,00	1.460.000,00	1.460.100,00
3.3.50.39	OUTROS SERVIÇOS DE TERCEIROS - PESSOA JURÍDICA	359			
	1 - Tesouro		900.000,00	0,00	900.000,00
	110.0 GERAL		900.000,00	0,00	900.000,00
			900.000,00	0,00	900.000,00
3.3.90.30	Material de Consumo	360			
	1 - Tesouro		100.000,00	0,00	100.000,00
	240.0 EDUCACAO ESPECIAL		100.000,00	0,00	100.000,00
			100.000,00	0,00	100.000,00
3.3.90.39	OUTROS SERVIÇOS DE TERCEIROS - PESSOA JURÍDICA	361			
	1 - Tesouro		100.000,00	0,00	100.000,00
	240.0 EDUCACAO ESPECIAL		100.000,00	0,00	100.000,00
			100.000,00	0,00	100.000,00
4.4.90.52	EQUIPAMENTOS E MATERIAL PERMANENTE	362			
	1 - Tesouro		100.000,00	0,00	100.000,00
	240.0 EDUCACAO ESPECIAL		100.000,00	0,00	100.000,00
			100.000,00	0,00	100.000,00
	Totais da Classificação		1.200.500,00	12.039.700,00	13.240.200,00

01.08.80.12.367.2000.6118 - Programa Dinheiro Direto na Escola Municipal

Código	Descrição	Ficha	Valores Orçados		Total
			Ordinário	Vinculado	
3.3.50.41	Contribuições	363			
	1 - Tesouro		110.000,00	0,00	110.000,00
	240.0 EDUCACAO ESPECIAL		110.000,00	0,00	110.000,00



	110.000,00	0,00	110.000,00
Totais da Classificação	110.000,00	0,00	110.000,00
Totais da Subunidade	159.421.721,00	229.250.843,00	388.672.564,00
Totais da Unidade	159.421.721,00	229.250.843,00	388.672.564,00

Unidade: 01.09 - SECRETARIA MUNICIPAL DE SAUDE

Subunidade: 01.09.90 - FUNDO MUNICIPAL DE SAUDE

01.09.90.10.122.1002.2005 - Aprimoramento da Gestão SUS

Código	Descrição	Ficha	Valores Orçados		Total
			Ordinário	Vinculado	
3.1.90.11	Vencimentos e Vantagens Fixas - Pessoal Civil	364			
	1 - Tesouro		9.115.000,00	0,00	9.115.000,00
	305.0 GESTÃO DO SUS		9.115.000,00	0,00	9.115.000,00
			9.115.000,00	0,00	9.115.000,00
3.1.90.13	Obrigações Patronais	365			
	1 - Tesouro		524.000,00	0,00	524.000,00
	305.0 GESTÃO DO SUS		524.000,00	0,00	524.000,00
			524.000,00	0,00	524.000,00
3.1.90.16	Outras Despesas Variáveis - Pessoal Civil	366			
	1 - Tesouro		320.000,00	0,00	320.000,00
	305.0 GESTÃO DO SUS		320.000,00	0,00	320.000,00
			320.000,00	0,00	320.000,00
3.1.90.94	Indenizações e Restituições Trabalhistas	367			
	1 - Tesouro		100,00	0,00	100,00
	305.0 GESTÃO DO SUS		100,00	0,00	100,00
			100,00	0,00	100,00
3.1.91.13	Obrigações Patronais	368			
	1 - Tesouro		1.330.000,00	0,00	1.330.000,00
	305.0 GESTÃO DO SUS		1.330.000,00	0,00	1.330.000,00
			1.330.000,00	0,00	1.330.000,00
3.3.50.39	OUTROS SERVIÇOS DE TERCEIROS - PESSOA JURÍDICA	369			
	1 - Tesouro		540.000,00	0,00	540.000,00
	305.0 GESTÃO DO SUS		540.000,00	0,00	540.000,00
			540.000,00	0,00	540.000,00
3.3.90.30	Material de Consumo	370			
	1 - Tesouro		1.056.200,00	0,00	1.056.200,00



	305.0 GESTÃO DO SUS		1.056.200,00	0,00	1.056.200,00
	5 - Transferências e Convênios Federais - Vinculados		0,00	20.000,00	20.000,00
	305.1 GESTÃO SUS		0,00	20.000,00	20.000,00
			1.056.200,00	20.000,00	1.076.200,00
3.3.90.39	OUTROS SERVIÇOS DE TERCEIROS - PESSOA JURÍDICA	371			
	1 - Tesouro		3.680.123,27	0,00	3.680.123,27
	305.0 GESTÃO DO SUS		3.680.123,27	0,00	3.680.123,27
	5 - Transferências e Convênios Federais - Vinculados		0,00	20.000,00	20.000,00
	305.1 GESTÃO SUS		0,00	20.000,00	20.000,00
			3.680.123,27	20.000,00	3.700.123,27
3.3.90.40	SERVIÇOS DE TECNOLOGIA DA INFORMAÇÃO E COMUNICAÇÃO - PJ	372			
	1 - Tesouro		100,00	0,00	100,00
	305.0 GESTÃO DO SUS		100,00	0,00	100,00
			100,00	0,00	100,00
3.3.90.93	Indenizações e Restituições	373			
	1 - Tesouro		100,00	0,00	100,00
	301.0 ATENÇÃO BÁSICA		0,00	0,00	0,00
	305.0 GESTÃO DO SUS		100,00	0,00	100,00
			100,00	0,00	100,00
4.4.90.52	EQUIPAMENTOS E MATERIAL PERMANENTE	374			
	1 - Tesouro		160.000,00	0,00	160.000,00
	305.0 GESTÃO DO SUS		160.000,00	0,00	160.000,00
			160.000,00	0,00	160.000,00
			16.725.623,27	40.000,00	16.765.623,27

Totais da Classificação

16.725.623,27

40.000,00

16.765.623,27

01.09.90.10.122.1002.2006 - Fiscalização e Controle Social

Código	Descrição	Ficha	Valores Orçados		Total
			Ordinário	Vinculado	
3.3.90.30	Material de Consumo	375			
	1 - Tesouro		2.000,00	0,00	2.000,00
	305.0 GESTÃO DO SUS		2.000,00	0,00	2.000,00
			2.000,00	0,00	2.000,00
3.3.90.39	OUTROS SERVIÇOS DE TERCEIROS - PESSOA JURÍDICA	376			
	1 - Tesouro		8.000,00	0,00	8.000,00
	305.0 GESTÃO DO SUS		8.000,00	0,00	8.000,00
			8.000,00	0,00	8.000,00



4.4.90.52	EQUIPAMENTOS E MATERIAL PERMANENTE		377			
	1 - Tesouro			2.000,00	0,00	2.000,00
	305.0 GESTÃO DO SUS			2.000,00	0,00	2.000,00
Totais da Classificação				2.000,00	0,00	2.000,00
01.09.90.10.122.1002.2016 - Judicialização						
Código	Descrição	Ficha	Valores Orçados		Total	
			Ordinário	Vinculado		
3.3.90.32	Material de Distribuição Gratuita	378				
	1 - Tesouro		150.000,00	0,00	150.000,00	
	305.0 GESTÃO DO SUS		150.000,00	0,00	150.000,00	
Totais da Classificação				150.000,00	0,00	150.000,00
01.09.90.10.122.1002.2434 - Locação de Imóveis						
Código	Descrição	Ficha	Valores Orçados		Total	
			Ordinário	Vinculado		
3.3.90.39	OUTROS SERVIÇOS DE TERCEIROS - PESSOA JURÍDICA	379				
	1 - Tesouro		103.791,85	0,00	103.791,85	
	305.0 GESTÃO DO SUS		103.791,85	0,00	103.791,85	
Totais da Classificação				103.791,85	0,00	103.791,85
01.09.90.10.122.1002.2438 - Regime de Adiantamentos						
Código	Descrição	Ficha	Valores Orçados		Total	
			Ordinário	Vinculado		
3.3.90.30	Material de Consumo	380				
	1 - Tesouro		1,00	0,00	1,00	
	305.0 GESTÃO DO SUS		1,00	0,00	1,00	
Totais da Classificação				1,00	0,00	1,00
3.3.90.33	Passagens e Despesas com locomoção	381				
	1 - Tesouro		1,00	0,00	1,00	
	305.0 GESTÃO DO SUS		1,00	0,00	1,00	
Totais da Classificação				1,00	0,00	1,00
3.3.90.39	OUTROS SERVIÇOS DE TERCEIROS - PESSOA JURÍDICA	382				
	1 - Tesouro		1,00	0,00	1,00	
	305.0 GESTÃO DO SUS		1,00	0,00	1,00	



		1,00	0,00	1,00
Totais da Classificação		3,00	0,00	3,00

01.09.90.10.301.1000.2002 - Funcionamento da Atenção Básica

Código	Descrição	Ficha	Valores Orçados		Total
			Ordinário	Vinculado	
3.1.90.11	Vencimentos e Vantagens Fixas - Pessoal Civil	383			
	1 - Tesouro		32.545.000,00	0,00	32.545.000,00
	301.0 ATENÇÃO BÁSICA		32.545.000,00	0,00	32.545.000,00
			32.545.000,00	0,00	32.545.000,00
3.1.90.13	Obrigações Patronais	384			
	1 - Tesouro		430.000,00	0,00	430.000,00
	301.0 ATENÇÃO BÁSICA		430.000,00	0,00	430.000,00
			430.000,00	0,00	430.000,00
3.1.90.16	Outras Despesas Variáveis - Pessoal Civil	385			
	1 - Tesouro		625.000,00	0,00	625.000,00
	301.0 ATENÇÃO BÁSICA		625.000,00	0,00	625.000,00
			625.000,00	0,00	625.000,00
3.1.90.94	Indenizações e Restituições Trabalhistas	386			
	1 - Tesouro		100,00	0,00	100,00
	301.0 ATENÇÃO BÁSICA		100,00	0,00	100,00
			100,00	0,00	100,00
3.1.91.13	Obrigações Patronais	387			
	1 - Tesouro		5.526.400,00	0,00	5.526.400,00
	301.0 ATENÇÃO BÁSICA		5.526.400,00	0,00	5.526.400,00
			5.526.400,00	0,00	5.526.400,00
3.3.50.85	CONTRATO DE GESTÃO	388			
	1 - Tesouro		43.894.021,28	0,00	43.894.021,28
	301.0 ATENÇÃO BÁSICA		43.894.021,28	0,00	43.894.021,28
	2 - Transferências e Convênios Estaduais - Vinculados		0,00	500.000,00	500.000,00
	301.2 INCENTIVO DO ESTADO A PROGRAMAS DE SAUDE		0,00	500.000,00	500.000,00
	5 - Transferências e Convênios Federais - Vinculados		0,00	20.233.010,00	20.233.010,00
	301.1 PISO DE ATENCAO BASICA		0,00	20.233.010,00	20.233.010,00
			43.894.021,28	20.733.010,00	64.627.031,28
3.3.90.30	Material de Consumo	389			
	1 - Tesouro		2.816.000,00	0,00	2.816.000,00



	301.0 ATENÇÃO BÁSICA		2.816.000,00	0,00	2.816.000,00
	2 - Transferências e Convênios Estaduais - Vinculados		0,00	737.000,00	737.000,00
	301.2 INCENTIVO DO ESTADO A PROGRAMAS DE SAUDE		0,00	737.000,00	737.000,00
	5 - Transferências e Convênios Federais - Vinculados		0,00	3.103.937,45	3.103.937,45
	301.1 PISO DE ATENCAO BASICA		0,00	3.103.937,45	3.103.937,45
			2.816.000,00	3.840.937,45	6.656.937,45
3.3.90.32	Material de Distribuição Gratuita	390			
	5 - Transferências e Convênios Federais - Vinculados		0,00	430.087,79	430.087,79
	301.1 PISO DE ATENCAO BASICA		0,00	430.087,79	430.087,79
			0,00	430.087,79	430.087,79
3.3.90.39	OUTROS SERVIÇOS DE TERCEIROS - PESSOA JURÍDICA	391			
	1 - Tesouro		3.632.475,99	0,00	3.632.475,99
	301.0 ATENÇÃO BÁSICA		3.632.475,99	0,00	3.632.475,99
	5 - Transferências e Convênios Federais - Vinculados		0,00	186.430,00	186.430,00
	301.1 PISO DE ATENCAO BASICA		0,00	186.430,00	186.430,00
			3.632.475,99	186.430,00	3.818.905,99
3.3.90.40	SERVIÇOS DE TECNOLOGIA DA INFORMAÇÃO E COMUNICAÇÃO - PJ	392			
	1 - Tesouro		100,00	0,00	100,00
	301.0 ATENÇÃO BÁSICA		100,00	0,00	100,00
			100,00	0,00	100,00
3.3.90.46	Auxílio Alimentação	393			
	1 - Tesouro		5.752.000,00	0,00	5.752.000,00
	301.0 ATENÇÃO BÁSICA		5.752.000,00	0,00	5.752.000,00
			5.752.000,00	0,00	5.752.000,00
3.3.90.48	Outros Auxílios Financeiros a Pessoas Físicas	394			
	1 - Tesouro		1.200.000,00	0,00	1.200.000,00
	301.0 ATENÇÃO BÁSICA		1.200.000,00	0,00	1.200.000,00
			1.200.000,00	0,00	1.200.000,00
4.4.90.52	EQUIPAMENTOS E MATERIAL PERMANENTE	395			
	5 - Transferências e Convênios Federais - Vinculados		0,00	200.000,00	200.000,00
	301.1 PISO DE ATENCAO BASICA		0,00	200.000,00	200.000,00
			0,00	200.000,00	200.000,00
	Totais da Classificação		96.421.097,27	25.390.465,24	121.811.562,51



01.09.90.10.301.1000.2434 - Locação de Imóveis

Código	Descrição	Ficha	Valores Orçados		Total
			Ordinário	Vinculado	
3.3.90.36	Outros Serviços de Terceiros - Pessoa Física	396			
	1 - Tesouro		90.000,00	0,00	90.000,00
	301.0 ATENÇÃO BÁSICA		90.000,00	0,00	90.000,00
Totais da Classificação			90.000,00	0,00	90.000,00

01.09.90.10.301.1000.2438 - Regime de Adiantamentos

Código	Descrição	Ficha	Valores Orçados		Total
			Ordinário	Vinculado	
3.3.90.30	Material de Consumo	397			
	1 - Tesouro		5.000,00	0,00	5.000,00
	301.0 ATENÇÃO BÁSICA		5.000,00	0,00	5.000,00
3.3.90.33	Passagens e Despesas com locomoção	398			
	1 - Tesouro		54.000,00	0,00	54.000,00
	301.0 ATENÇÃO BÁSICA		54.000,00	0,00	54.000,00
3.3.90.39	OUTROS SERVIÇOS DE TERCEIROS - PESSOA JURÍDICA	399			
	1 - Tesouro		36.000,00	0,00	36.000,00
	301.0 ATENÇÃO BÁSICA		36.000,00	0,00	36.000,00
Totais da Classificação			95.000,00	0,00	95.000,00

01.09.90.10.301.1000.2439 - Publicidade Institucional

Código	Descrição	Ficha	Valores Orçados		Total
			Ordinário	Vinculado	
3.3.90.39	OUTROS SERVIÇOS DE TERCEIROS - PESSOA JURÍDICA	400			
	1 - Tesouro		8.561,50	0,00	8.561,50
	301.0 ATENÇÃO BÁSICA		8.561,50	0,00	8.561,50
Totais da Classificação			8.561,50	0,00	8.561,50

01.09.90.10.301.1000.2440 - Publicidade Legal

Código	Descrição	Ficha	Valores Orçados		Total
			Ordinário	Vinculado	

3.3.90.39 OUTROS SERVIÇOS DE TERCEIROS - PESSOA JURÍDICA		401			
	1- Tesouro		8.561,50	0,00	8.561,50
	301.0 ATENÇÃO BÁSICA		8.561,50	0,00	8.561,50
			8.561,50	0,00	8.561,50
Totais da Classificação			8.561,50	0,00	8.561,50
01.09.90.10.302.1003.2010 - Funcionamento da Média e Alta Complexidade					
Código	Descrição	Ficha	Valores Orçados		Total
			Ordinário	Vinculado	
3.1.90.11	Vencimentos e Vantagens Fixas - Pessoal Civil	402			
	1- Tesouro		41.360.000,00	0,00	41.360.000,00
	302.0 ATENÇÃO DE MÉDIA E ALTA COMPLEXIDADE AMBULATORIAL		41.360.000,00	0,00	41.360.000,00
			41.360.000,00	0,00	41.360.000,00
3.1.90.13	Obrigações Patronais	403			
	1- Tesouro		90.000,00	0,00	90.000,00
	302.0 ATENÇÃO DE MÉDIA E ALTA COMPLEXIDADE AMBULATORIAL		90.000,00	0,00	90.000,00
			90.000,00	0,00	90.000,00
3.1.90.16	Outras Despesas Variáveis - Pessoal Civil	404			
	1- Tesouro		3.028.000,00	0,00	3.028.000,00
	302.0 ATENÇÃO DE MÉDIA E ALTA COMPLEXIDADE AMBULATORIAL		3.028.000,00	0,00	3.028.000,00
			3.028.000,00	0,00	3.028.000,00
3.1.90.94	Indenizações e Restituições Trabalhistas	405			
	1- Tesouro		100,00	0,00	100,00
	302.0 ATENÇÃO DE MÉDIA E ALTA COMPLEXIDADE AMBULATORIAL		100,00	0,00	100,00
			100,00	0,00	100,00
3.1.91.13	Obrigações Patronais	406			
	1- Tesouro		7.300.800,00	0,00	7.300.800,00
	302.0 ATENÇÃO DE MÉDIA E ALTA COMPLEXIDADE AMBULATORIAL		7.300.800,00	0,00	7.300.800,00
			7.300.800,00	0,00	7.300.800,00
3.3.50.39	OUTROS SERVIÇOS DE TERCEIROS - PESSOA JURÍDICA	407			
	1- Tesouro		41.796.105,08	0,00	41.796.105,08
	302.56 Programa Estadual Mais Santas Casas		810.000,00	0,00	810.000,00
	302.0 ATENÇÃO DE MÉDIA E ALTA COMPLEXIDADE AMBULATORIAL		40.986.105,08	0,00	40.986.105,08
	2- Transferências e Convênios Estaduais - Vinculados		0,00	5.898.000,00	5.898.000,00
	302.56 Programa Estadual Mais Santas Casas		0,00	5.898.000,00	5.898.000,00
	5- Transferências e Convênios Federais - Vinculados		0,00	18.924.696,24	18.924.696,24



	302.1 ACOES DE MEDIA E ALTA COMPLEX. AMBULAT. E HOSPITALAR		0,00	18.924.696,24	18.924.696,24
			41.796.105,08	24.822.696,24	66.618.801,32
3.3.50.85	CONTRATO DE GESTÃO	408			
	1 - Tesouro		38.511.758,92	0,00	38.511.758,92
	302.0 ATENÇÃO DE MÉDIA E ALTA COMPLEXIDADE AMBULATORIAL		38.511.758,92	0,00	38.511.758,92
	5 - Transferências e Convênios Federais - Vinculados		0,00	2.400.000,00	2.400.000,00
	302.1 ACOES DE MEDIA E ALTA COMPLEX. AMBULAT. E HOSPITALAR		0,00	2.400.000,00	2.400.000,00
			38.511.758,92	2.400.000,00	40.911.758,92
3.3.71.70	RATEIO PELA PARTICIPAÇÃO EM CONSÓRCIO PÚBLICO	409			
	1 - Tesouro		447.750,84	0,00	447.750,84
	302.0 ATENÇÃO DE MÉDIA E ALTA COMPLEXIDADE AMBULATORIAL		447.750,84	0,00	447.750,84
	5 - Transferências e Convênios Federais - Vinculados		0,00	46.395,00	46.395,00
	302.1 ACOES DE MEDIA E ALTA COMPLEX. AMBULAT. E HOSPITALAR		0,00	46.395,00	46.395,00
			447.750,84	46.395,00	494.145,84
3.3.90.30	Material de Consumo	410			
	1 - Tesouro		7.298.567,00	0,00	7.298.567,00
	302.0 ATENÇÃO DE MÉDIA E ALTA COMPLEXIDADE AMBULATORIAL		7.298.567,00	0,00	7.298.567,00
	5 - Transferências e Convênios Federais - Vinculados		0,00	4.053.496,44	4.053.496,44
	302.1 ACOES DE MEDIA E ALTA COMPLEX. AMBULAT. E HOSPITALAR		0,00	4.053.496,44	4.053.496,44
			7.298.567,00	4.053.496,44	11.352.063,44
3.3.90.39	OUTROS SERVIÇOS DE TERCEIROS - PESSOA JURÍDICA	411			
	1 - Tesouro		16.114.114,08	0,00	16.114.114,08
	302.0 ATENÇÃO DE MÉDIA E ALTA COMPLEXIDADE AMBULATORIAL		16.114.114,08	0,00	16.114.114,08
	5 - Transferências e Convênios Federais - Vinculados		0,00	5.088.912,26	5.088.912,26
	302.1 ACOES DE MEDIA E ALTA COMPLEX. AMBULAT. E HOSPITALAR		0,00	5.088.912,26	5.088.912,26
			16.114.114,08	5.088.912,26	21.203.026,34
4.4.90.52	EQUIPAMENTOS E MATERIAL PERMANENTE	412			
	5 - Transferências e Convênios Federais - Vinculados		0,00	600.000,00	600.000,00
	302.1 ACOES DE MEDIA E ALTA COMPLEX. AMBULAT. E HOSPITALAR		0,00	600.000,00	600.000,00
			0,00	600.000,00	600.000,00
	Totais da Classificação		155.947.195,92	37.011.499,94	192.958.695,86

01.09.90.10.302.1003.2434 - Locação de Imóveis

Código	Descrição	Ficha	Valores Orçados		Total
			Ordinário	Vinculado	
3.3.90.36	Outros Serviços de Terceiros - Pessoa Física	413			



5 - Transferências e Convênios Federais - Vinculados		0,00	326.854,56	326.854,56
302.1 ACOES DE MEDIA E ALTA COMPLEX. AMBULAT. E HOSPITALAR		0,00	326.854,56	326.854,56
		0,00	326.854,56	326.854,56
3.3.90.39 OUTROS SERVIÇOS DE TERCEIROS - PESSOA JURÍDICA	414			
5 - Transferências e Convênios Federais - Vinculados		0,00	117.368,40	117.368,40
302.1 ACOES DE MEDIA E ALTA COMPLEX. AMBULAT. E HOSPITALAR		0,00	117.368,40	117.368,40
		0,00	117.368,40	117.368,40
Totais da Classificação		0,00	444.222,96	444.222,96

01.09.90.10.302.1003.2438 - Regime de Adiantamentos

Código	Descrição	Ficha	Valores Orçados		Total
			Ordinário	Vinculado	
3.3.90.30	Material de Consumo	415			
1 - Tesouro			1,00	0,00	1,00
	302.0 ATENÇÃO DE MÉDIA E ALTA COMPLEXIDADE AMBULATORIAL		1,00	0,00	1,00
			1,00	0,00	1,00
3.3.90.33	Passagens e Despesas com locomoção	416			
1 - Tesouro			1.000,00	0,00	1.000,00
	302.0 ATENÇÃO DE MÉDIA E ALTA COMPLEXIDADE AMBULATORIAL		1.000,00	0,00	1.000,00
			1.000,00	0,00	1.000,00
3.3.90.39	OUTROS SERVIÇOS DE TERCEIROS - PESSOA JURÍDICA	417			
1 - Tesouro			1.000,00	0,00	1.000,00
	302.0 ATENÇÃO DE MÉDIA E ALTA COMPLEXIDADE AMBULATORIAL		1.000,00	0,00	1.000,00
			1.000,00	0,00	1.000,00
Totais da Classificação			2.001,00	0,00	2.001,00

01.09.90.10.303.1004.2015 - Funcionamento da Assistência Farmacêutica

Código	Descrição	Ficha	Valores Orçados		Total
			Ordinário	Vinculado	
3.3.90.32	Material de Distribuição Gratuita	418			
1 - Tesouro			7.000.000,00	0,00	7.000.000,00
	304.0 ASSISTÊNCIA FARMACÊUTICA		7.000.000,00	0,00	7.000.000,00
2 - Transferências e Convênios Estaduais - Vinculados			0,00	717.000,00	717.000,00
	304.2 INCENTIVO DO ESTADO A PROGRAMAS DE SAUDE		0,00	717.000,00	717.000,00
5 - Transferências e Convênios Federais - Vinculados			0,00	1.814.000,00	1.814.000,00
	304.1 PROGRAMA ASSISTENCIA FARMACEUTICA BASICA		0,00	1.814.000,00	1.814.000,00
			7.000.000,00	2.531.000,00	9.531.000,00



Totais da Classificação 7.000.000,00 2.531.000,00 9.531.000,00

01.09.90.10.303.1004.2016 - Judicialização

Código	Descrição	Ficha	Valores Orçados		Total
			Ordinário	Vinculado	
3.3.90.32	Material de Distribuição Gratuita	419			
	1 - Tesouro		2.000.000,00	0,00	2.000.000,00
	304.0 ASSISTÊNCIA FARMACÊUTICA		2.000.000,00	0,00	2.000.000,00
Totais da Classificação			2.000.000,00	0,00	2.000.000,00

01.09.90.10.303.1004.2434 - Locação de Imóveis

Código	Descrição	Ficha	Valores Orçados		Total
			Ordinário	Vinculado	
3.3.90.39	OUTROS SERVIÇOS DE TERCEIROS - PESSOA JURÍDICA	420			
	1 - Tesouro		116.002,88	0,00	116.002,88
	304.0 ASSISTÊNCIA FARMACÊUTICA		116.002,88	0,00	116.002,88
Totais da Classificação			116.002,88	0,00	116.002,88

01.09.90.10.304.1005.2020 - Funcionamento da Vigilância Sanitária e Saúde do Trabalhador

Código	Descrição	Ficha	Valores Orçados		Total
			Ordinário	Vinculado	
3.1.90.11	Vencimentos e Vantagens Fixas - Pessoal Civil	421			
	1 - Tesouro		5.965.000,00	0,00	5.965.000,00
	303.0 VIGILÂNCIA EM SAÚDE		5.965.000,00	0,00	5.965.000,00
3.1.90.13	Obrigações Patronais	422			
	1 - Tesouro		50.000,00	0,00	50.000,00
	303.0 VIGILÂNCIA EM SAÚDE		50.000,00	0,00	50.000,00
3.1.90.16	Outras Despesas Variáveis - Pessoal Civil	423			
	1 - Tesouro		100.000,00	0,00	100.000,00
	303.0 VIGILÂNCIA EM SAÚDE		100.000,00	0,00	100.000,00
3.1.90.94	Indenizações e Restituições Trabalhistas	424			
	1 - Tesouro		100,00	0,00	100,00
	303.0 VIGILÂNCIA EM SAÚDE		100,00	0,00	100,00



			100,00	0,00	100,00
3.1.91.13	Obrigações Patronais	425			
	1 - Tesouro		1.000.000,00	0,00	1.000.000,00
	303.0 VIGILÂNCIA EM SAÚDE		1.000.000,00	0,00	1.000.000,00
			1.000.000,00	0,00	1.000.000,00
3.3.90.30	Material de Consumo	426			
	1 - Tesouro		80.000,00	0,00	80.000,00
	320.0 SAUDE - TAXAS		80.000,00	0,00	80.000,00
	5 - Transferências e Convênios Federais - Vinculados		0,00	81.760,00	81.760,00
	303.1 TETO FINANC. EPIDEM. CONTR. DE DOENCAS-TFDCD		0,00	81.760,00	81.760,00
			80.000,00	81.760,00	161.760,00
3.3.90.39	OUTROS SERVIÇOS DE TERCEIROS - PESSOA JURÍDICA	427			
	5 - Transferências e Convênios Federais - Vinculados		0,00	81.760,00	81.760,00
	303.1 TETO FINANC. EPIDEM. CONTR. DE DOENCAS-TFDCD		0,00	81.760,00	81.760,00
			0,00	81.760,00	81.760,00
3.3.90.93	Indenizações e Restituições	428			
	1 - Tesouro		1,00	0,00	1,00
	320.0 SAUDE - TAXAS		1,00	0,00	1,00
			1,00	0,00	1,00
4.4.90.52	EQUIPAMENTOS E MATERIAL PERMANENTE	429			
	1 - Tesouro		84.999,00	0,00	84.999,00
	320.0 SAUDE - TAXAS		84.999,00	0,00	84.999,00
			84.999,00	0,00	84.999,00
	Totais da Classificação		7.280.100,00	163.520,00	7.443.620,00

01.09.90.10.304.1005.2434 - Locação de Imóveis

Código	Descrição	Ficha	Valores Orçados		Total
			Ordinário	Vinculado	
3.3.90.39	OUTROS SERVIÇOS DE TERCEIROS - PESSOA JURÍDICA	430			
	1 - Tesouro		100.000,00	0,00	100.000,00
	320.0 SAUDE - TAXAS		100.000,00	0,00	100.000,00
	5 - Transferências e Convênios Federais - Vinculados		0,00	121.090,49	121.090,49
	303.1 TETO FINANC. EPIDEM. CONTR. DE DOENCAS-TFDCD		0,00	121.090,49	121.090,49
			100.000,00	121.090,49	221.090,49
	Totais da Classificação		100.000,00	121.090,49	221.090,49



01.09.90.10.304.1005.2440 - Publicidade Legal

Código	Descrição	Ficha	Valores Orçados		Total
			Ordinário	Vinculado	
3.3.90.39	OUTROS SERVIÇOS DE TERCEIROS - PESSOA JURÍDICA	431			
	1 - Tesouro		100.000,00	0,00	100.000,00
	320.0 SAUDE - TAXAS		100.000,00	0,00	100.000,00
	5 - Transferências e Convênios Federais - Vinculados		0,00	8.561,50	8.561,50
	303.1 TETO FINANC. EPIDEM. CONTR. DE DOENCAS-TFDCD		0,00	8.561,50	8.561,50
Totais da Classificação			100.000,00	8.561,50	108.561,50

01.09.90.10.305.1005.2021 - Funcionamento da Vigilância Epidemiológica e Ambiental

Código	Descrição	Ficha	Valores Orçados		Total
			Ordinário	Vinculado	
3.1.90.11	Vencimentos e Vantagens Fixas - Pessoal Civil	432			
	1 - Tesouro		880.000,00	0,00	880.000,00
	303.0 VIGILÂNCIA EM SAÚDE		880.000,00	0,00	880.000,00
	5 - Transferências e Convênios Federais - Vinculados		0,00	433.798,75	433.798,75
	313.000 Transferências provenientes do Governo Federal destinadas ao		0,00	433.798,75	433.798,75
			880.000,00	433.798,75	1.313.798,75
3.1.90.13	Obrigações Patronais	433			
	1 - Tesouro		100,00	0,00	100,00
	303.0 VIGILÂNCIA EM SAÚDE		100,00	0,00	100,00
			100,00	0,00	100,00
3.1.90.16	Outras Despesas Variáveis - Pessoal Civil	434			
	1 - Tesouro		9.000,00	0,00	9.000,00
	303.0 VIGILÂNCIA EM SAÚDE		9.000,00	0,00	9.000,00
			9.000,00	0,00	9.000,00
3.1.90.94	Indenizações e Restituições Trabalhistas	435			
	1 - Tesouro		100,00	0,00	100,00
	303.0 VIGILÂNCIA EM SAÚDE		100,00	0,00	100,00
			100,00	0,00	100,00
3.1.91.13	Obrigações Patronais	436			
	1 - Tesouro		172.000,00	0,00	172.000,00
	303.0 VIGILÂNCIA EM SAÚDE		172.000,00	0,00	172.000,00
			172.000,00	0,00	172.000,00

3.3.90.30	Material de Consumo	437			
	1 - Tesouro		509.976,00	0,00	509.976,00
	303.0 VIGILÂNCIA EM SAÚDE		509.976,00	0,00	509.976,00
	5 - Transferências e Convênios Federais - Vinculados		0,00	601.100,52	601.100,52
	303.1 TETO FINANC. EPIDEM. CONTR. DE DOENCAS-TFDCD		0,00	601.100,52	601.100,52
			509.976,00	601.100,52	1.111.076,52
3.3.90.39	OUTROS SERVIÇOS DE TERCEIROS - PESSOA JURÍDICA	438			
	5 - Transferências e Convênios Federais - Vinculados		0,00	196.654,12	196.654,12
	303.1 TETO FINANC. EPIDEM. CONTR. DE DOENCAS-TFDCD		0,00	196.654,12	196.654,12
			0,00	196.654,12	196.654,12
4.4.90.52	EQUIPAMENTOS E MATERIAL PERMANENTE	439			
	1 - Tesouro		8.561,50	0,00	8.561,50
	305.0 GESTÃO DO SUS		8.561,50	0,00	8.561,50
	5 - Transferências e Convênios Federais - Vinculados		0,00	193.441,25	193.441,25
	303.1 TETO FINANC. EPIDEM. CONTR. DE DOENCAS-TFDCD		0,00	193.441,25	193.441,25
			8.561,50	193.441,25	202.002,75
	Totais da Classificação		1.579.737,50	1.424.994,64	3.004.732,14

01.09.90.10.305.1005.2434 - Locação de Imóveis

Código	Descrição	Ficha	Valores Orçados		Total
			Ordinário	Vinculado	
3.3.90.36	Outros Serviços de Terceiros - Pessoa Física	440			
	5 - Transferências e Convênios Federais - Vinculados		0,00	124.740,00	124.740,00
	303.1 TETO FINANC. EPIDEM. CONTR. DE DOENCAS-TFDCD		0,00	124.740,00	124.740,00
			0,00	124.740,00	124.740,00
3.3.90.39	OUTROS SERVIÇOS DE TERCEIROS - PESSOA JURÍDICA	441			
	5 - Transferências e Convênios Federais - Vinculados		0,00	237.093,37	237.093,37
	303.1 TETO FINANC. EPIDEM. CONTR. DE DOENCAS-TFDCD		0,00	237.093,37	237.093,37
			0,00	237.093,37	237.093,37
	Totais da Classificação		0,00	361.833,37	361.833,37

01.09.90.10.305.1005.2438 - Regime de Adiantamentos

Código	Descrição	Ficha	Valores Orçados		Total
			Ordinário	Vinculado	
3.3.90.33	Passagens e Despesas com locomoção	442			
	5 - Transferências e Convênios Federais - Vinculados		0,00	10.000,00	10.000,00
	303.1 TETO FINANC. EPIDEM. CONTR. DE DOENCAS-TFDCD		0,00	10.000,00	10.000,00



Totais da Classificação 0,00 10.000,00 10.000,00
Totais da Classificação 0,00 10.000,00 10.000,00

01.09.90.10.305.1005.2439 - Publicidade Institucional

Código	Descrição	Ficha	Valores Orçados		Total
			Ordinário	Vinculado	
3.3.90.39	OUTROS SERVIÇOS DE TERCEIROS - PESSOA JURÍDICA	443			
	1 - Tesouro		8.561,50	0,00	8.561,50
	305.0 GESTÃO DO SUS		8.561,50	0,00	8.561,50
			8.561,50	0,00	8.561,50
	Totais da Classificação		8.561,50	0,00	8.561,50
	Totais da Subunidade		287.748.237,19	67.507.188,14	355.255.425,33
	Totais da Unidade		287.748.237,19	67.507.188,14	355.255.425,33

Unidade: 01.10 - SECRETARIA MUNICIPAL DE MANUT. E SERV.URBANOS

Subunidade: 01.10.10 - GABINETE DO SECRETÁRIO DE MANUT. E SERV. URBANOS E DEPENDÊNCIAS

01.10.10.04.122.5001.2435 - Manutenção da Unidade Orçamentária

Código	Descrição	Ficha	Valores Orçados		Total
			Ordinário	Vinculado	
3.1.90.11	Vencimentos e Vantagens Fixas - Pessoal Civil	444			
	1 - Tesouro		15.190.000,00	0,00	15.190.000,00
	110.0 GERAL		15.190.000,00	0,00	15.190.000,00
			15.190.000,00	0,00	15.190.000,00
3.1.90.13	Obrigações Patronais	445			
	1 - Tesouro		1.246.000,00	0,00	1.246.000,00
	110.0 GERAL		1.246.000,00	0,00	1.246.000,00
			1.246.000,00	0,00	1.246.000,00
3.1.90.16	Outras Despesas Variáveis - Pessoal Civil	446			
	1 - Tesouro		1.460.000,00	0,00	1.460.000,00
	110.0 GERAL		1.460.000,00	0,00	1.460.000,00
			1.460.000,00	0,00	1.460.000,00
3.1.90.94	Indenizações e Restituições Trabalhistas	447			
	1 - Tesouro		100,00	0,00	100,00
	110.0 GERAL		100,00	0,00	100,00
			100,00	0,00	100,00
3.1.91.13	Obrigações Patronais	448			
	1 - Tesouro		1.808.000,00	0,00	1.808.000,00



	110.0 GERAL		1.808.000,00	0,00	1.808.000,00
			1.808.000,00	0,00	1.808.000,00
3.3.90.30	Material de Consumo	449			
	1- Tesouro		385.000,00	0,00	385.000,00
	110.0 GERAL		385.000,00	0,00	385.000,00
			385.000,00	0,00	385.000,00
3.3.90.39	OUTROS SERVIÇOS DE TERCEIROS - PESSOA JURÍDICA	450			
	1- Tesouro		13.130.000,00	0,00	13.130.000,00
	110.0 GERAL		13.130.000,00	0,00	13.130.000,00
	2- Transferências e Convênios Estaduais - Vinculados		0,00	920.000,00	920.000,00
	140.0 ROYALTIES DA EXPORTACAO DO PETROLEO E GAS NATURAL		0,00	920.000,00	920.000,00
	5- Transferências e Convênios Federais - Vinculados		0,00	7.225.000,00	7.225.000,00
	100.31 COTA-PARTE DA COMP.FINA.RECURSOS MINERAIS - CFEM		0,00	125.000,00	125.000,00
	140.0 ROYALTIES DA EXPORTACAO DO PETROLEO E GAS NATURAL		0,00	7.100.000,00	7.100.000,00
			13.130.000,00	8.145.000,00	21.275.000,00
3.3.90.92	DESPESAS DE EXERCÍCIOS ANTERIORES	451			
	1- Tesouro		100,00	0,00	100,00
	110.0 GERAL		100,00	0,00	100,00
			100,00	0,00	100,00
3.3.90.93	Indenizações e Restituições	452			
	1- Tesouro		1,00	0,00	1,00
	110.0 GERAL		1,00	0,00	1,00
			1,00	0,00	1,00
4.4.90.52	EQUIPAMENTOS E MATERIAL PERMANENTE	453			
	1- Tesouro		200.000,00	0,00	200.000,00
	110.0 GERAL		200.000,00	0,00	200.000,00
			200.000,00	0,00	200.000,00
4.4.90.92	DESPESAS DE EXERCÍCIOS ANTERIORES	454			
	1- Tesouro		100,00	0,00	100,00
	110.0 GERAL		100,00	0,00	100,00
			100,00	0,00	100,00
4.4.90.93	Indenizações e Restituições	455			
	1- Tesouro		100,00	0,00	100,00
	110.0 GERAL		100,00	0,00	100,00
			100,00	0,00	100,00



Totais da Classificação 33.419.401,00 8.145.000,00 41.564.401,00

01.10.10.04.122.5001.2438 - Regime de Adiantamentos

Código	Descrição	Ficha	Valores Orçados		Total
			Ordinário	Vinculado	
3.3.90.30	Material de Consumo	456			
	1 - Tesouro		1.500,00	0,00	1.500,00
	110.0 GERAL		1.500,00	0,00	1.500,00
			1.500,00	0,00	1.500,00
3.3.90.33	Passagens e Despesas com locomoção	457			
	1 - Tesouro		1.500,00	0,00	1.500,00
	110.0 GERAL		1.500,00	0,00	1.500,00
			1.500,00	0,00	1.500,00
3.3.90.39	OUTROS SERVIÇOS DE TERCEIROS - PESSOA JURÍDICA	458			
	1 - Tesouro		2.000,00	0,00	2.000,00
	110.0 GERAL		2.000,00	0,00	2.000,00
			2.000,00	0,00	2.000,00
			2.000,00	0,00	2.000,00
			5.000,00	0,00	5.000,00

Totais da Classificação 5.000,00 0,00 5.000,00

01.10.10.06.181.8500.8503 - CONSTRUÇÃO DA SEDE DA GUARDA CIVIL MUNICIPAL

Código	Descrição	Ficha	Valores Orçados		Total
			Ordinário	Vinculado	
4.4.90.51	OBRAS E INSTALAÇÕES	459			
	1 - Tesouro		355.331,43	0,00	355.331,43
	110.0 GERAL		355.331,43	0,00	355.331,43
			355.331,43	0,00	355.331,43
			355.331,43	0,00	355.331,43
			355.331,43	0,00	355.331,43

Totais da Classificação 355.331,43 0,00 355.331,43

01.10.10.10.301.1000.1601 - Infraestrutura na Atenção Básica

Código	Descrição	Ficha	Valores Orçados		Total
			Ordinário	Vinculado	
3.3.90.39	OUTROS SERVIÇOS DE TERCEIROS - PESSOA JURÍDICA	460			
	1 - Tesouro		1,00	0,00	1,00
	301.0 ATENÇÃO BÁSICA		1,00	0,00	1,00
			1,00	0,00	1,00
4.4.90.51	OBRAS E INSTALAÇÕES	461			
	1 - Tesouro		1,00	0,00	1,00
	301.78 Construção da UBS Parque do Colégio		1,00	0,00	1,00
			1,00	0,00	1,00



			1,00	0,00	1,00
Totais da Classificação			2,00	0,00	2,00

01.10.10.10.302.1003.2011 - Infraestrutura na Média e Alta Complexidade

Código	Descrição	Ficha	Valores Orçados		Total
			Ordinário	Vinculado	
4.4.90.51	OBRAS E INSTALAÇÕES	462			
	5 - Transferências e Convênios Federais - Vinculados		0,00	26.500.000,00	26.500.000,00
	302.20 CONSTRUCAO DA 1ª ETAPA DO HOSPITAL REGIONAL NO MUNICÍPIO		0,00	17.000.000,00	17.000.000,00
	302.47 3º PARCELA UPA - REFORMULAÇÃO CLÍNICA DA FAMÍLIA - SISMOB		0,00	500.000,00	500.000,00
	800.8 Transferências Especiais 2023 e Alex Manente - Infraestrutura de Saúde		0,00	9.000.000,00	9.000.000,00
Totais da Classificação			0,00	26.500.000,00	26.500.000,00

01.10.10.12.361.2000.1588 - Construção de salas

Código	Descrição	Ficha	Valores Orçados		Total
			Ordinário	Vinculado	
4.4.90.51	OBRAS E INSTALAÇÕES	463			
	1 - Tesouro		1,00	0,00	1,00
	220.0 ENSINO FUNDAMENTAL		1,00	0,00	1,00
Totais da Classificação			1,00	0,00	1,00

01.10.10.12.365.2001.1586 - CONSTRUÇÃO DE ESCOLAS

Código	Descrição	Ficha	Valores Orçados		Total
			Ordinário	Vinculado	
4.4.90.51	OBRAS E INSTALAÇÕES	464			
	1 - Tesouro		1,00	0,00	1,00
	213.0 EDUCACAO INFANTIL - PRE-ESCOLA		1,00	0,00	1,00
Totais da Classificação			1,00	0,00	1,00

01.10.10.12.365.2001.1588 - Construção de salas

Código	Descrição	Ficha	Valores Orçados		Total
			Ordinário	Vinculado	
4.5.90.61	Aquisição de Imóveis	465			
	1 - Tesouro		1,00	0,00	1,00
	220.0 ENSINO FUNDAMENTAL		1,00	0,00	1,00
Totais da Classificação			1,00	0,00	1,00



Totais da Classificação 1,00 0,00 1,00

01.10.10.12.365.2001.1589 - Construção de Creches

Código	Descrição	Ficha	Valores Orçados		Total
			Ordinário	Vinculado	
4.4.90.51	OBRAS E INSTALAÇÕES	466			
	1 - Tesouro		100,00	0,00	100,00
	212.0 EDUCACAO INFANTIL - CRECHE		100,00	0,00	100,00
Totais da Classificação			100,00	0,00	100,00

01.10.10.15.451.5000.6013 - Pavimentação de Vias

Código	Descrição	Ficha	Valores Orçados		Total
			Ordinário	Vinculado	
4.4.90.51	OBRAS E INSTALAÇÕES	467			
	2 - Transferências e Convênios Estaduais - Vinculados		0,00	600.000,00	600.000,00
	801.7 Execução de Pavimentação em Piso Intertravado na Rua Marija		0,00	600.000,00	600.000,00
	5 - Transferências e Convênios Federais - Vinculados		0,00	887.821,59	887.821,59
	900.2 Programa 2219 - Acao 00T1 - Vila Urupes - Recurso Federal - Ministério		0,00	688.748,20	688.748,20
	900.4 Programa 2219 - Acao 00T1 - Parque Alvorada - Recurso Federal -		0,00	199.073,39	199.073,39
Totais da Classificação			0,00	1.487.821,59	1.487.821,59

01.10.10.15.452.5000.6012 - Recapeamento de Vias

Código	Descrição	Ficha	Valores Orçados		Total
			Ordinário	Vinculado	
3.3.90.30	Material de Consumo	468			
	1 - Tesouro		800.000,00	0,00	800.000,00
	110.0 GERAL		800.000,00	0,00	800.000,00
Totais da Classificação			800.000,00	0,00	800.000,00
3.3.90.39	OUTROS SERVIÇOS DE TERCEIROS - PESSOA JURÍDICA	469			
	1 - Tesouro		1,00	0,00	1,00
	110.0 GERAL		1,00	0,00	1,00
Totais da Classificação			1,00	0,00	1,00
4.4.90.39	OUTROS SERVIÇOS DE TERCEIROS - PESSOA JURÍDICA	470			
	2 - Transferências e Convênios Estaduais - Vinculados		0,00	3.000.000,00	3.000.000,00
	801.6 Recuperação de Diversas Ruas localizada no Bairro Vila Figueira -		0,00	2.200.000,00	2.200.000,00
	801.8 Execução de fresagem, recapeamento asfáltico e demais serviços		0,00	800.000,00	800.000,00



5 - Transferências e Convênios Federais - Vinculados	0,00	10.577.551,68	10.577.551,68
900.6 Programa 2219 - Acao 00T1 - Vila Fátima - Recurso Federal - Ministério	0,00	468.663,91	468.663,91
900.3 Programa 2219 - Acao 00T1 - Vila Figueira - Recurso Federal - Ministério	0,00	170.137,15	170.137,15
900.7 Programa 2219 - Acao 00T1 - Casa Branca - Recurso Federal - Ministério	0,00	202.490,16	202.490,16
900.8 Programa 2219 - Acao 00T1 - Parque Maria Helena - Recurso Federal -	0,00	107.963,88	107.963,88
900.1 Rua Guilherme Garijo e Av. Celeste - Emenda Federal - Ministério da	0,00	9.550.000,00	9.550.000,00
900.5 Programa 2219 - Acao 00T1 - Chácara Nova Suzano - Recurso Federal -	0,00	78.296,58	78.296,58
	0,00	13.577.551,68	13.577.551,68

4.4.90.51 OBRAS E INSTALAÇÕES	471		
1 - Tesouro		1,00	0,00
110.0 GERAL		1,00	0,00

		1,00	0,00	1,00
Totais da Classificação		800.002,00	13.577.551,68	14.377.553,68

01.10.10.15.452.5001.6001 - Desassoreamento de Rios e Limpeza de Bocas de Lobo e de Galerias

Código	Descrição	Ficha	Valores Orçados		Total
			Ordinário	Vinculado	
3.3.90.39	OUTROS SERVIÇOS DE TERCEIROS - PESSOA JURÍDICA	472			
1 - Tesouro			100,00	0,00	100,00
110.0 GERAL			100,00	0,00	100,00
			100,00	0,00	100,00

4.4.90.51 OBRAS E INSTALAÇÕES	473		
2 - Transferências e Convênios Estaduais - Vinculados		0,00	6.501.264,73
100.466 Projeto Básico e Executivo do Sistema de Controle de Inundações nos		0,00	6.501.264,73
		0,00	6.501.264,73
Totais da Classificação		100,00	6.501.264,73

01.10.10.15.452.5001.6002 - Manutenção dos Próprios Públicos

Código	Descrição	Ficha	Valores Orçados		Total
			Ordinário	Vinculado	
3.3.90.30	Material de Consumo	474			
1 - Tesouro			1.000.000,00	0,00	1.000.000,00
110.0 GERAL			1.000.000,00	0,00	1.000.000,00
			1.000.000,00	0,00	1.000.000,00
3.3.90.39	OUTROS SERVIÇOS DE TERCEIROS - PESSOA JURÍDICA	475			
1 - Tesouro			1.385.897,47	0,00	1.385.897,47
110.0 GERAL			1.385.897,47	0,00	1.385.897,47



4.4.90.51	OBRAS E INSTALAÇÕES	476	1.385.897,47	0,00	1.385.897,47
	1 - Tesouro		1,00	0,00	1,00
	110.0 GERAL		1,00	0,00	1,00
			1,00	0,00	1,00
Totais da Classificação			2.385.898,47	0,00	2.385.898,47

01.10.10.15.452.5001.6003 - Serviços de Manutenção - Tapa Buracos

Código	Descrição	Ficha	Valores Orçados		Total
			Ordinário	Vinculado	
3.3.90.39	OUTROS SERVIÇOS DE TERCEIROS - PESSOA JURÍDICA	477			
	1 - Tesouro		2.500.000,00	0,00	2.500.000,00
	110.0 GERAL		2.410.000,00	0,00	2.410.000,00
	130.0 CIDE - CONTRIB. DE INTERV. DO DOMINIO ECONOMICO		90.000,00	0,00	90.000,00
			2.500.000,00	0,00	2.500.000,00
Totais da Classificação			2.500.000,00	0,00	2.500.000,00

01.10.10.15.452.5001.6005 - Serviços de Nivelamento e Cascalhamento

Código	Descrição	Ficha	Valores Orçados		Total
			Ordinário	Vinculado	
3.3.90.30	Material de Consumo	478			
	1 - Tesouro		2.000.000,00	0,00	2.000.000,00
	110.0 GERAL		2.000.000,00	0,00	2.000.000,00
			2.000.000,00	0,00	2.000.000,00
Totais da Classificação			2.000.000,00	0,00	2.000.000,00

01.10.10.15.452.5001.6006 - Coleta e Destinação de Resíduos Sólidos

Código	Descrição	Ficha	Valores Orçados		Total
			Ordinário	Vinculado	
3.3.90.39	OUTROS SERVIÇOS DE TERCEIROS - PESSOA JURÍDICA	479			
	1 - Tesouro		41.456.432,00	0,00	41.456.432,00
	110.0 GERAL		41.456.432,00	0,00	41.456.432,00
	5 - Transferências e Convênios Federais - Vinculados		0,00	11.078.568,00	11.078.568,00
	100.378 LEI KANDIR - ADO - ADO PLP 133/2020 COMPENSACAO DA UNIAO		0,00	1.078.568,00	1.078.568,00
	140.0 ROYALTIES DA EXPORTACAO DO PETROLEO E GAS NATURAL		0,00	10.000.000,00	10.000.000,00
			41.456.432,00	11.078.568,00	52.535.000,00
Totais da Classificação			41.456.432,00	11.078.568,00	52.535.000,00



01.10.10.15.452.5001.6008 - Substituição por LED em Iluminação Pública

Código	Descrição	Ficha	Valores Orçados		Total
			Ordinário	Vinculado	
3.3.90.30	Material de Consumo	715			
	1 - Tesouro		1,00	0,00	1,00
	110.0 GERAL		1,00	0,00	1,00
			1,00	0,00	1,00
3.3.90.39	OUTROS SERVIÇOS DE TERCEIROS - PESSOA JURÍDICA	481			
	1 - Tesouro		2.080.000,00	0,00	2.080.000,00
	110.0 GERAL		2.080.000,00	0,00	2.080.000,00
			2.080.000,00	0,00	2.080.000,00
			2.080.001,00	0,00	2.080.001,00
			Totais da Classificação	0,00	2.080.001,00

01.10.10.15.452.5001.6009 - Aquisição de Máquinas e Equipamentos

Código	Descrição	Ficha	Valores Orçados		Total
			Ordinário	Vinculado	
4.4.90.52	EQUIPAMENTOS E MATERIAL PERMANENTE	482			
	5 - Transferências e Convênios Federais - Vinculados		0,00	477.500,00	477.500,00
	800.15 Aquisição de Caminhão Pipa para Fornecimento de Água para Região		0,00	477.500,00	477.500,00
			0,00	477.500,00	477.500,00
			0,00	477.500,00	477.500,00
			Totais da Classificação	477.500,00	477.500,00

01.10.10.15.452.5001.6010 - Manutenção Preventiva e Corretiva de Máquinas e Equipamentos

Código	Descrição	Ficha	Valores Orçados		Total
			Ordinário	Vinculado	
3.3.90.30	Material de Consumo	483			
	1 - Tesouro		2.000.000,00	0,00	2.000.000,00
	110.0 GERAL		2.000.000,00	0,00	2.000.000,00
			2.000.000,00	0,00	2.000.000,00
3.3.90.39	OUTROS SERVIÇOS DE TERCEIROS - PESSOA JURÍDICA	484			
	1 - Tesouro		1.680.000,00	0,00	1.680.000,00
	110.0 GERAL		1.680.000,00	0,00	1.680.000,00
			1.680.000,00	0,00	1.680.000,00
			3.680.000,00	0,00	3.680.000,00
			Totais da Classificação	0,00	3.680.000,00

01.10.10.15.452.5001.6011 - Abastecimento de Veículos

Código	Descrição	Ficha	Valores Orçados		Total
			Ordinário	Vinculado	



3.3.90.30	Material de Consumo	485			
	1 - Tesouro		2.500.000,00	0,00	2.500.000,00
	110.0 GERAL		2.500.000,00	0,00	2.500.000,00
Totais da Classificação			2.500.000,00	0,00	2.500.000,00

01.10.10.15.452.5001.6015 - Manutenção e Instalação de Novos Pontos de Energia

Código	Descrição	Ficha	Valores Orçados		Total
			Ordinário	Vinculado	
3.3.90.39	OUTROS SERVIÇOS DE TERCEIROS - PESSOA JURÍDICA	487			
	1 - Tesouro		6.000.000,00	0,00	6.000.000,00
	110.0 GERAL		6.000.000,00	0,00	6.000.000,00
	3 - Recursos Próprios de Fundos Especiais de Despesa - Vinculados		10.000.000,00	0,00	10.000.000,00
	100.170 CONTRIBUICAO P/ ILUMINACAO PUBLICA - CIP		10.000.000,00	0,00	10.000.000,00
Totais da Classificação			16.000.000,00	0,00	16.000.000,00

01.10.10.15.452.5001.6016 - Podas de Árvores

Código	Descrição	Ficha	Valores Orçados		Total
			Ordinário	Vinculado	
3.3.90.39	OUTROS SERVIÇOS DE TERCEIROS - PESSOA JURÍDICA	488			
	1 - Tesouro		1.000.000,00	0,00	1.000.000,00
	110.0 GERAL		1.000.000,00	0,00	1.000.000,00
Totais da Classificação			1.000.000,00	0,00	1.000.000,00

01.10.10.15.452.5001.6017 - Cidade da Manutenção

Código	Descrição	Ficha	Valores Orçados		Total
			Ordinário	Vinculado	
4.4.90.51	OBRAS E INSTALAÇÕES	489			
	1 - Tesouro		1,00	0,00	1,00
	110.0 GERAL		1,00	0,00	1,00
4.4.90.52	EQUIPAMENTOS E MATERIAL PERMANENTE	490			
	1 - Tesouro		1,00	0,00	1,00
	110.0 GERAL		1,00	0,00	1,00
Totais da Classificação			2,00	0,00	2,00



01.10.10.15.452.5001.6018 - OBRAS PÚBLICAS MUNICIPAIS

Código	Descrição	Ficha	Valores Orçados		Total
			Ordinário	Vinculado	
3.3.90.39	OUTROS SERVIÇOS DE TERCEIROS - PESSOA JURÍDICA	491			
	2 - Transferências e Convênios Estaduais - Vinculados		0,00	1.000.000,00	1.000.000,00
	100.445 REVITALIZAÇÃO DE DUAS PRAÇAS NOS BAIRROS MIGUEL BADRA E		0,00	1.000.000,00	1.000.000,00
			0,00	1.000.000,00	1.000.000,00
4.4.90.39	OUTROS SERVIÇOS DE TERCEIROS - PESSOA JURÍDICA	492			
	1 - Tesouro		1,00	0,00	1,00
	110.0 GERAL		1,00	0,00	1,00
			1,00	0,00	1,00
Totais da Classificação			1,00	1.000.000,00	1.000.001,00

01.10.10.18.542.4500.4004 - Implantação do Centro de Bem-Estar Animal

Código	Descrição	Ficha	Valores Orçados		Total
			Ordinário	Vinculado	
4.4.90.51	OBRAS E INSTALAÇÕES	493			
	1 - Tesouro		1.200.000,00	0,00	1.200.000,00
	110.0 GERAL		1.200.000,00	0,00	1.200.000,00
			1.200.000,00	0,00	1.200.000,00
Totais da Classificação			1.200.000,00	0,00	1.200.000,00

01.10.10.27.812.3100.2904 - Obras Públicas Esportivas

Código	Descrição	Ficha	Valores Orçados		Total
			Ordinário	Vinculado	
4.4.90.51	OBRAS E INSTALAÇÕES	494			
	1 - Tesouro		1,00	0,00	1,00
	110.0 GERAL		1,00	0,00	1,00
			1,00	0,00	1,00
Totais da Classificação			1,00	0,00	1,00
Totais da Subunidade			109.382.274,90	68.767.706,00	178.149.980,90
Totais da Unidade			109.382.274,90	68.767.706,00	178.149.980,90

Unidade: 01.11 - SECRETARIA MUNICIPAL DE GOVERNO

Subunidade: 01.11.11 - GABINETE DO SECRETARIO GOVERNO E DEPENDENCIAS

01.11.11.04.122.7000.2432 - Escola de Gestão



Código	Descrição	Ficha	Valores Orçados		Total
			Ordinário	Vinculado	

3.3.90.30	Material de Consumo	495			
	1 - Tesouro		100,00	0,00	100,00
	110.0 GERAL		100,00	0,00	100,00
			100,00	0,00	100,00
3.3.90.39	OUTROS SERVIÇOS DE TERCEIROS - PESSOA JURÍDICA	496			
	1 - Tesouro		30.000,00	0,00	30.000,00
	110.0 GERAL		30.000,00	0,00	30.000,00
			30.000,00	0,00	30.000,00
4.4.90.52	EQUIPAMENTOS E MATERIAL PERMANENTE	497			
	1 - Tesouro		100,00	0,00	100,00
	110.0 GERAL		100,00	0,00	100,00
			100,00	0,00	100,00
Totais da Classificação			30.200,00	0,00	30.200,00

01.11.11.04.122.7500.2435 - Manutenção da Unidade Orçamentária

Código	Descrição	Ficha	Valores Orçados		Total
			Ordinário	Vinculado	
3.1.90.11	Vencimentos e Vantagens Fixas - Pessoal Civil	498			
	1 - Tesouro		3.240.000,00	0,00	3.240.000,00
	110.0 GERAL		3.240.000,00	0,00	3.240.000,00
			3.240.000,00	0,00	3.240.000,00
3.1.90.13	Obrigações Patronais	499			
	1 - Tesouro		397.000,00	0,00	397.000,00
	110.0 GERAL		397.000,00	0,00	397.000,00
			397.000,00	0,00	397.000,00
3.1.90.16	Outras Despesas Variáveis - Pessoal Civil	500			
	1 - Tesouro		313.000,00	0,00	313.000,00
	110.0 GERAL		313.000,00	0,00	313.000,00
			313.000,00	0,00	313.000,00
3.1.90.94	Indenizações e Restituições Trabalhistas	501			
	1 - Tesouro		100,00	0,00	100,00
	110.0 GERAL		100,00	0,00	100,00
			100,00	0,00	100,00
3.1.91.13	Obrigações Patronais	502			
	1 - Tesouro		240.800,00	0,00	240.800,00
	110.0 GERAL		240.800,00	0,00	240.800,00



			240.800,00	0,00	240.800,00
3.3.90.30	Material de Consumo	503			
	1 - Tesouro		1.000,00	0,00	1.000,00
	110.0 GERAL		1.000,00	0,00	1.000,00
			1.000,00	0,00	1.000,00
3.3.90.33	Passagens e Despesas com locomoção	504			
	1 - Tesouro		5.000,00	0,00	5.000,00
	110.0 GERAL		5.000,00	0,00	5.000,00
			5.000,00	0,00	5.000,00
3.3.90.39	OUTROS SERVIÇOS DE TERCEIROS - PESSOA JURÍDICA	505			
	1 - Tesouro		450.000,00	0,00	450.000,00
	110.0 GERAL		450.000,00	0,00	450.000,00
			450.000,00	0,00	450.000,00
4.4.90.39	OUTROS SERVIÇOS DE TERCEIROS - PESSOA JURÍDICA	506			
	1 - Tesouro		100,00	0,00	100,00
	110.0 GERAL		100,00	0,00	100,00
			100,00	0,00	100,00
4.4.90.52	EQUIPAMENTOS E MATERIAL PERMANENTE	507			
	1 - Tesouro		30.000,00	0,00	30.000,00
	110.0 GERAL		30.000,00	0,00	30.000,00
			30.000,00	0,00	30.000,00
Totais da Classificação			4.677.000,00	0,00	4.677.000,00

01.11.11.04.122.7500.2438 - Regime de Adiantamentos

Código	Descrição	Ficha	Valores Orçados		Total
			Ordinário	Vinculado	
3.3.90.30	Material de Consumo	508			
	1 - Tesouro		1.000,00	0,00	1.000,00
	110.0 GERAL		1.000,00	0,00	1.000,00
			1.000,00	0,00	1.000,00
3.3.90.33	Passagens e Despesas com locomoção	509			
	1 - Tesouro		1.000,00	0,00	1.000,00
	110.0 GERAL		1.000,00	0,00	1.000,00
			1.000,00	0,00	1.000,00
3.3.90.39	OUTROS SERVIÇOS DE TERCEIROS - PESSOA JURÍDICA	510			
	1 - Tesouro		2.000,00	0,00	2.000,00



110.0 GERAL	2.000,00	0,00	2.000,00
	2.000,00	0,00	2.000,00
Totais da Classificação	4.000,00	0,00	4.000,00
Totais da Subunidade	4.711.200,00	0,00	4.711.200,00
Totais da Unidade	4.711.200,00	0,00	4.711.200,00

Unidade: 01.12 - SECRETARIA MUNICIPAL DE COMUNICAÇÃO PÚBLICA

Subunidade: 01.12.12 - GABINETE DO SECRET. COMUN.PUBLICA E DEPENDENCIAS

01.12.12.24.122.7000.2435 - Manutenção da Unidade Orçamentária

Código	Descrição	Ficha	Valores Orçados		Total
			Ordinário	Vinculado	
3.1.90.11	Vencimentos e Vantagens Fixas - Pessoal Civil	511			
	1 - Tesouro		836.000,00	0,00	836.000,00
	110.0 GERAL		836.000,00	0,00	836.000,00
			836.000,00	0,00	836.000,00
3.1.90.13	Obrigações Patronais	512			
	1 - Tesouro		128.000,00	0,00	128.000,00
	110.0 GERAL		128.000,00	0,00	128.000,00
			128.000,00	0,00	128.000,00
3.1.90.16	Outras Despesas Variáveis - Pessoal Civil	513			
	1 - Tesouro		10.000,00	0,00	10.000,00
	110.0 GERAL		10.000,00	0,00	10.000,00
			10.000,00	0,00	10.000,00
3.1.90.94	Indenizações e Restituições Trabalhistas	514			
	1 - Tesouro		100,00	0,00	100,00
	110.0 GERAL		100,00	0,00	100,00
			100,00	0,00	100,00
3.1.91.13	Obrigações Patronais	515			
	1 - Tesouro		50.400,00	0,00	50.400,00
	110.0 GERAL		50.400,00	0,00	50.400,00
			50.400,00	0,00	50.400,00
3.3.90.30	Material de Consumo	516			
	1 - Tesouro		3.000,00	0,00	3.000,00
	110.0 GERAL		3.000,00	0,00	3.000,00
			3.000,00	0,00	3.000,00
3.3.90.33	Passagens e Despesas com locomoção	517			



	1 - Tesouro		3.000,00	0,00	3.000,00
	110.0 GERAL		3.000,00	0,00	3.000,00
			3.000,00	0,00	3.000,00
3.3.90.39	OUTROS SERVIÇOS DE TERCEIROS - PESSOA JURÍDICA	518			
	1 - Tesouro		4.000,00	0,00	4.000,00
	110.0 GERAL		4.000,00	0,00	4.000,00
			4.000,00	0,00	4.000,00
4.4.90.52	EQUIPAMENTOS E MATERIAL PERMANENTE	519			
	1 - Tesouro		10.000,00	0,00	10.000,00
	110.0 GERAL		10.000,00	0,00	10.000,00
			10.000,00	0,00	10.000,00
Totais da Classificação			1.044.500,00	0,00	1.044.500,00

01.12.12.24.122.7000.2438 - Regime de Adiantamentos

Código	Descrição	Ficha	Valores Orçados		Total
			Ordinário	Vinculado	
3.3.90.30	Material de Consumo	520			
	1 - Tesouro		1.000,00	0,00	1.000,00
	110.0 GERAL		1.000,00	0,00	1.000,00
			1.000,00	0,00	1.000,00
3.3.90.33	Passagens e Despesas com locomoção	521			
	1 - Tesouro		2.000,00	0,00	2.000,00
	110.0 GERAL		2.000,00	0,00	2.000,00
			2.000,00	0,00	2.000,00
3.3.90.39	OUTROS SERVIÇOS DE TERCEIROS - PESSOA JURÍDICA	522			
	1 - Tesouro		2.000,00	0,00	2.000,00
	110.0 GERAL		2.000,00	0,00	2.000,00
			2.000,00	0,00	2.000,00
Totais da Classificação			5.000,00	0,00	5.000,00

01.12.12.24.131.7000.2439 - Publicidade Institucional

Código	Descrição	Ficha	Valores Orçados		Total
			Ordinário	Vinculado	
3.3.90.30	Material de Consumo	716			
	1 - Tesouro		1,00	0,00	1,00
	110.0 GERAL		1,00	0,00	1,00
			1,00	0,00	1,00



3.3.90.39 OUTROS SERVIÇOS DE TERCEIROS - PESSOA JURÍDICA

524

1 - Tesouro	3.450.000,00	0,00	3.450.000,00
110.0 GERAL	3.450.000,00	0,00	3.450.000,00
Totais da Classificação	3.450.001,00	0,00	3.450.001,00

01.12.12.24.131.7000.2440 - Publicidade Legal

Código	Descrição	Ficha	Valores Orçados		Total
			Ordinário	Vinculado	
3.3.90.39	OUTROS SERVIÇOS DE TERCEIROS - PESSOA JURÍDICA	525			
1 - Tesouro			500.000,00	0,00	500.000,00
110.0 GERAL			500.000,00	0,00	500.000,00
			500.000,00	0,00	500.000,00
	Totais da Classificação		500.000,00	0,00	500.000,00
	Totais da Subunidade		4.999.501,00	0,00	4.999.501,00
	Totais da Unidade		4.999.501,00	0,00	4.999.501,00

Unidade: 01.13 - SECRETARIA MUNICIPAL DE SEGURANÇA CIDADÃ

Subunidade: 01.13.13 - GABINETE DO SECRETÁRIO DE SEGURANÇA CIDADÃ E DEPENDÊNCIAS

01.13.13.06.122.8500.2434 - Locação de Imóveis

Código	Descrição	Ficha	Valores Orçados		Total
			Ordinário	Vinculado	
3.3.90.36	Outros Serviços de Terceiros - Pessoa Física	526			
1 - Tesouro			15.000,00	0,00	15.000,00
110.0 GERAL			15.000,00	0,00	15.000,00
			15.000,00	0,00	15.000,00
3.3.90.39	OUTROS SERVIÇOS DE TERCEIROS - PESSOA JURÍDICA	527			
1 - Tesouro			383.846,64	0,00	383.846,64
110.0 GERAL			383.846,64	0,00	383.846,64
			383.846,64	0,00	383.846,64
	Totais da Classificação		398.846,64	0,00	398.846,64

01.13.13.06.122.8500.2438 - Regime de Adiantamentos

Código	Descrição	Ficha	Valores Orçados		Total
			Ordinário	Vinculado	
3.3.90.30	Material de Consumo	528			
1 - Tesouro			1.000,00	0,00	1.000,00
110.0 GERAL			1.000,00	0,00	1.000,00

				1.000,00	0,00	1.000,00
3.3.90.33	Passagens e Despesas com locomoção		529			
	1 - Tesouro			2.000,00	0,00	2.000,00
	110.0 GERAL			2.000,00	0,00	2.000,00
				2.000,00	0,00	2.000,00
3.3.90.39	OUTROS SERVIÇOS DE TERCEIROS - PESSOA JURÍDICA		530			
	1 - Tesouro			2.000,00	0,00	2.000,00
	110.0 GERAL			2.000,00	0,00	2.000,00
				2.000,00	0,00	2.000,00
			Totais da Classificação	5.000,00	0,00	5.000,00
01.13.13.06.181.8500.2435 - Manutenção da Unidade Orçamentária						
				Valores Orçados		Total
Código	Descrição		Ficha	Ordinário	Vinculado	
3.1.90.11	Vencimentos e Vantagens Fixas - Pessoal Civil		531			
	1 - Tesouro			15.500.000,00	0,00	15.500.000,00
	110.0 GERAL			15.500.000,00	0,00	15.500.000,00
				15.500.000,00	0,00	15.500.000,00
3.1.90.13	Obrigações Patronais		532			
	1 - Tesouro			300.000,00	0,00	300.000,00
	110.0 GERAL			300.000,00	0,00	300.000,00
				300.000,00	0,00	300.000,00
3.1.90.16	Outras Despesas Variáveis - Pessoal Civil		533			
	1 - Tesouro			1.300.000,00	0,00	1.300.000,00
	110.0 GERAL			1.300.000,00	0,00	1.300.000,00
				1.300.000,00	0,00	1.300.000,00
3.1.90.94	Indenizações e Restituições Trabalhistas		534			
	1 - Tesouro			100,00	0,00	100,00
	110.0 GERAL			100,00	0,00	100,00
				100,00	0,00	100,00
3.1.91.13	Obrigações Patronais		535			
	1 - Tesouro			2.900.000,00	0,00	2.900.000,00
	110.0 GERAL			2.900.000,00	0,00	2.900.000,00
				2.900.000,00	0,00	2.900.000,00
3.3.90.30	Material de Consumo		536			
	1 - Tesouro			400.000,00	0,00	400.000,00



110.0 GERAL			400.000,00	0,00	400.000,00
			400.000,00	0,00	400.000,00
3.3.90.33	Passagens e Despesas com locomoção	537			
	1 - Tesouro		2.000,00	0,00	2.000,00
110.0 GERAL			2.000,00	0,00	2.000,00
			2.000,00	0,00	2.000,00
3.3.90.39	OUTROS SERVIÇOS DE TERCEIROS - PESSOA JURÍDICA	538			
	1 - Tesouro		2.541.760,00	0,00	2.541.760,00
110.0 GERAL			2.541.760,00	0,00	2.541.760,00
			2.541.760,00	0,00	2.541.760,00
3.3.90.92	DESPESAS DE EXERCÍCIOS ANTERIORES	539			
	1 - Tesouro		100,00	0,00	100,00
110.0 GERAL			100,00	0,00	100,00
			100,00	0,00	100,00
3.3.90.93	Indenizações e Restituições	540			
	1 - Tesouro		100,00	0,00	100,00
110.0 GERAL			100,00	0,00	100,00
			100,00	0,00	100,00
4.4.90.52	EQUIPAMENTOS E MATERIAL PERMANENTE	541			
	1 - Tesouro		50.000,00	0,00	50.000,00
110.0 GERAL			50.000,00	0,00	50.000,00
			50.000,00	0,00	50.000,00
Totais da Classificação			22.994.060,00	0,00	22.994.060,00
01.13.13.06.181.8500.8502 - Manutenção dos Bombeiros					
Código	Descrição	Ficha	Valores Orçados		Total
			Ordinário	Vinculado	
3.3.90.30	Material de Consumo	542			
	1 - Tesouro		100,00	0,00	100,00
110.0 GERAL			100,00	0,00	100,00
			100,00	0,00	100,00
3.3.90.39	OUTROS SERVIÇOS DE TERCEIROS - PESSOA JURÍDICA	543			
	1 - Tesouro		360.000,00	0,00	360.000,00
110.0 GERAL			360.000,00	0,00	360.000,00
			360.000,00	0,00	360.000,00
Totais da Classificação			360.100,00	0,00	360.100,00



01.13.13.06.182.8500.8501 - Manutenção da Defesa Civil

Código	Descrição	Ficha	Valores Orçados		Total
			Ordinário	Vinculado	
3.3.90.30	Material de Consumo	544			
	1 - Tesouro		20.000,00	0,00	20.000,00
	110.0 GERAL		20.000,00	0,00	20.000,00
			20.000,00	0,00	20.000,00
3.3.90.39	OUTROS SERVIÇOS DE TERCEIROS - PESSOA JURÍDICA	545			
	1 - Tesouro		10.000,00	0,00	10.000,00
	110.0 GERAL		10.000,00	0,00	10.000,00
			10.000,00	0,00	10.000,00
4.4.90.52	EQUIPAMENTOS E MATERIAL PERMANENTE	546			
	1 - Tesouro		40.000,00	0,00	40.000,00
	110.0 GERAL		40.000,00	0,00	40.000,00
			40.000,00	0,00	40.000,00
			70.000,00	0,00	70.000,00
	Totais da Classificação		70.000,00	0,00	70.000,00
	Totais da Subunidade		23.828.006,64	0,00	23.828.006,64
	Totais da Unidade		23.828.006,64	0,00	23.828.006,64

Unidade: 01.14 - SECRETARIA MUNICIPAL DE DESENVOLVIMENTO ECONÔMICO E GERAÇÃO DE EMPREGO

Subunidade: 01.14.14 - GABINETE DO SECRET. DESENV. ECONOMICO E GERAÇÃO DE EMPREGO

01.14.14.04.122.6000.2434 - Locação de Imóveis

Código	Descrição	Ficha	Valores Orçados		Total
			Ordinário	Vinculado	
3.3.90.36	Outros Serviços de Terceiros - Pessoa Física	547			
	1 - Tesouro		60.000,00	0,00	60.000,00
	110.0 GERAL		60.000,00	0,00	60.000,00
			60.000,00	0,00	60.000,00
3.3.90.39	OUTROS SERVIÇOS DE TERCEIROS - PESSOA JURÍDICA	548			
	1 - Tesouro		280.000,00	0,00	280.000,00
	110.0 GERAL		280.000,00	0,00	280.000,00
			280.000,00	0,00	280.000,00
			340.000,00	0,00	340.000,00
	Totais da Classificação		340.000,00	0,00	340.000,00

01.14.14.04.122.6000.2438 - Regime de Adiantamentos

Código	Descrição	Ficha	Valores Orçados		Total
			Ordinário	Vinculado	



3.3.90.30	Material de Consumo	549			
	1 - Tesouro		1.000,00	0,00	1.000,00
	110.0 GERAL		1.000,00	0,00	1.000,00
			1.000,00	0,00	1.000,00
3.3.90.33	Passagens e Despesas com locomoção	550			
	1 - Tesouro		2.000,00	0,00	2.000,00
	110.0 GERAL		2.000,00	0,00	2.000,00
			2.000,00	0,00	2.000,00
3.3.90.39	OUTROS SERVIÇOS DE TERCEIROS - PESSOA JURÍDICA	551			
	1 - Tesouro		2.000,00	0,00	2.000,00
	110.0 GERAL		2.000,00	0,00	2.000,00
			2.000,00	0,00	2.000,00
Totais da Classificação			5.000,00	0,00	5.000,00

01.14.14.23.122.6000.2435 - Manutenção da Unidade Orçamentária

Código	Descrição	Ficha	Valores Orçados		Total
			Ordinário	Vinculado	
3.1.90.11	Vencimentos e Vantagens Fixas - Pessoal Civil	552			
	1 - Tesouro		3.000.000,00	0,00	3.000.000,00
	110.0 GERAL		3.000.000,00	0,00	3.000.000,00
			3.000.000,00	0,00	3.000.000,00
3.1.90.13	Obrigações Patronais	553			
	1 - Tesouro		310.000,00	0,00	310.000,00
	110.0 GERAL		310.000,00	0,00	310.000,00
			310.000,00	0,00	310.000,00
3.1.90.16	Outras Despesas Variáveis - Pessoal Civil	554			
	1 - Tesouro		10.000,00	0,00	10.000,00
	110.0 GERAL		10.000,00	0,00	10.000,00
			10.000,00	0,00	10.000,00
3.1.90.94	Indenizações e Restituições Trabalhistas	555			
	1 - Tesouro		100,00	0,00	100,00
	110.0 GERAL		100,00	0,00	100,00
			100,00	0,00	100,00
3.1.91.13	Obrigações Patronais	556			
	1 - Tesouro		296.000,00	0,00	296.000,00
	110.0 GERAL		296.000,00	0,00	296.000,00



			296.000,00	0,00	296.000,00
3.3.71.70	RATEIO PELA PARTICIPAÇÃO EM CONSÓRCIO PÚBLICO	717			
	1 - Tesouro		1,00	0,00	1,00
	110.0 GERAL		1,00	0,00	1,00
			1,00	0,00	1,00
3.3.90.30	Material de Consumo	558			
	1 - Tesouro		10.000,00	0,00	10.000,00
	110.0 GERAL		10.000,00	0,00	10.000,00
			10.000,00	0,00	10.000,00
3.3.90.39	OUTROS SERVIÇOS DE TERCEIROS - PESSOA JURÍDICA	559			
	1 - Tesouro		20.000,00	0,00	20.000,00
	110.0 GERAL		20.000,00	0,00	20.000,00
			20.000,00	0,00	20.000,00
4.4.90.52	EQUIPAMENTOS E MATERIAL PERMANENTE	560			
	1 - Tesouro		20.000,00	0,00	20.000,00
	110.0 GERAL		20.000,00	0,00	20.000,00
			20.000,00	0,00	20.000,00
Totais da Classificação			3.666.101,00	0,00	3.666.101,00

01.14.14.23.334.6000.6201 - Artesanato

Código	Descrição	Ficha	Valores Orçados		Total
			Ordinário	Vinculado	
3.3.90.30	Material de Consumo	561			
	1 - Tesouro		5.000,00	0,00	5.000,00
	110.0 GERAL		5.000,00	0,00	5.000,00
			5.000,00	0,00	5.000,00
3.3.90.39	OUTROS SERVIÇOS DE TERCEIROS - PESSOA JURÍDICA	562			
	1 - Tesouro		35.000,00	0,00	35.000,00
	110.0 GERAL		35.000,00	0,00	35.000,00
			35.000,00	0,00	35.000,00
4.4.90.51	OBRAS E INSTALAÇÕES	563			
	1 - Tesouro		100,00	0,00	100,00
	110.0 GERAL		100,00	0,00	100,00
			100,00	0,00	100,00
4.4.90.52	EQUIPAMENTOS E MATERIAL PERMANENTE	564			
	1 - Tesouro		100,00	0,00	100,00



110.0 GERAL		100,00	0,00	100,00
		100,00	0,00	100,00
Totais da Classificação		40.200,00	0,00	40.200,00

01.14.14.23.334.6000.6202 - Geração de Trabalho e Emprego

Código	Descrição	Ficha	Valores Orçados		Total
			Ordinário	Vinculado	
3.3.90.30	Material de Consumo	565			
	1 - Tesouro		5.000,00	0,00	5.000,00
	110.0 GERAL		5.000,00	0,00	5.000,00
			5.000,00	0,00	5.000,00
3.3.90.39	OUTROS SERVIÇOS DE TERCEIROS - PESSOA JURÍDICA	566			
	1 - Tesouro		15.000,00	0,00	15.000,00
	110.0 GERAL		15.000,00	0,00	15.000,00
			15.000,00	0,00	15.000,00
4.4.90.52	EQUIPAMENTOS E MATERIAL PERMANENTE	567			
	1 - Tesouro		5.000,00	0,00	5.000,00
	110.0 GERAL		5.000,00	0,00	5.000,00
			5.000,00	0,00	5.000,00
Totais da Classificação			25.000,00	0,00	25.000,00

01.14.14.23.334.6000.6203 - Turismo

Código	Descrição	Ficha	Valores Orçados		Total
			Ordinário	Vinculado	
3.3.90.30	Material de Consumo	568			
	1 - Tesouro		100,00	0,00	100,00
	110.0 GERAL		100,00	0,00	100,00
			100,00	0,00	100,00
3.3.90.39	OUTROS SERVIÇOS DE TERCEIROS - PESSOA JURÍDICA	569			
	1 - Tesouro		30.000,00	0,00	30.000,00
	110.0 GERAL		30.000,00	0,00	30.000,00
			30.000,00	0,00	30.000,00
4.4.90.51	OBRAS E INSTALAÇÕES	570			
	1 - Tesouro		100,00	0,00	100,00
	110.0 GERAL		100,00	0,00	100,00
			100,00	0,00	100,00
4.4.90.52	EQUIPAMENTOS E MATERIAL PERMANENTE	571			



1 - Tesouro		100,00	0,00	100,00
110.0 GERAL		100,00	0,00	100,00
		100,00	0,00	100,00
Totais da Classificação		30.300,00	0,00	30.300,00

01.14.14.23.334.6000.6204 - Agricultura Familiar

Código	Descrição	Ficha	Valores Orçados		Total
			Ordinário	Vinculado	
3.3.90.30	Material de Consumo	572			
1 - Tesouro			20.000,00	0,00	20.000,00
110.0 GERAL			20.000,00	0,00	20.000,00
			20.000,00	0,00	20.000,00
3.3.90.32	Material de Distribuição Gratuita	573			
1 - Tesouro			100.000,00	0,00	100.000,00
110.0 GERAL			100.000,00	0,00	100.000,00
			100.000,00	0,00	100.000,00
3.3.90.39	OUTROS SERVIÇOS DE TERCEIROS - PESSOA JURÍDICA	574			
1 - Tesouro			60.000,00	0,00	60.000,00
110.0 GERAL			60.000,00	0,00	60.000,00
			60.000,00	0,00	60.000,00
4.4.90.51	OBRAS E INSTALAÇÕES	575			
1 - Tesouro			100,00	0,00	100,00
110.0 GERAL			100,00	0,00	100,00
			100,00	0,00	100,00
4.4.90.52	EQUIPAMENTOS E MATERIAL PERMANENTE	576			
1 - Tesouro			20.000,00	0,00	20.000,00
110.0 GERAL			20.000,00	0,00	20.000,00
			20.000,00	0,00	20.000,00
Totais da Classificação			200.100,00	0,00	200.100,00
Totais da Subunidade			4.306.701,00	0,00	4.306.701,00
Totais da Unidade			4.306.701,00	0,00	4.306.701,00

Unidade: 01.15 - SEC. MUNICIPAL DE PLANEJAMENTO URB. E HABITAÇÃO

Subunidade: 01.15.15 - GABINETE DO SECRET. PLANEJAMENTO URB. HABITAÇÃO

01.15.15.04.122.6500.2438 - Regime de Adiantamentos



Código	Descrição	Ficha	Valores Orçados		Total
			Ordinário	Vinculado	

3.3.90.30	Material de Consumo	577			
	1 - Tesouro		1.500,00	0,00	1.500,00
	110.0 GERAL		1.500,00	0,00	1.500,00
			1.500,00	0,00	1.500,00
3.3.90.33	Passagens e Despesas com locomoção	578			
	1 - Tesouro		1.500,00	0,00	1.500,00
	110.0 GERAL		1.500,00	0,00	1.500,00
			1.500,00	0,00	1.500,00
3.3.90.39	OUTROS SERVIÇOS DE TERCEIROS - PESSOA JURÍDICA	579			
	1 - Tesouro		2.000,00	0,00	2.000,00
	110.0 GERAL		2.000,00	0,00	2.000,00
			2.000,00	0,00	2.000,00
			2.000,00	0,00	2.000,00
			5.000,00	0,00	5.000,00
			5.000,00	0,00	5.000,00

01.15.15.15.122.6500.2435 - Manutenção da Unidade Orçamentária

Código	Descrição	Ficha	Valores Orçados		Total
			Ordinário	Vinculado	
3.1.90.11	Vencimentos e Vantagens Fixas - Pessoal Civil	580			
	1 - Tesouro		4.350.000,00	0,00	4.350.000,00
	110.0 GERAL		4.350.000,00	0,00	4.350.000,00
			4.350.000,00	0,00	4.350.000,00
3.1.90.13	Obrigações Patronais	581			
	1 - Tesouro		170.000,00	0,00	170.000,00
	110.0 GERAL		170.000,00	0,00	170.000,00
			170.000,00	0,00	170.000,00
3.1.90.16	Outras Despesas Variáveis - Pessoal Civil	582			
	1 - Tesouro		105.000,00	0,00	105.000,00
	110.0 GERAL		105.000,00	0,00	105.000,00
			105.000,00	0,00	105.000,00
3.1.90.94	Indenizações e Restituições Trabalhistas	583			
	1 - Tesouro		100,00	0,00	100,00
	110.0 GERAL		100,00	0,00	100,00
			100,00	0,00	100,00
3.1.91.13	Obrigações Patronais	584			
	1 - Tesouro		611.200,00	0,00	611.200,00
	110.0 GERAL		611.200,00	0,00	611.200,00



			611.200,00	0,00	611.200,00
3.3.90.30	Material de Consumo	585			
	1 - Tesouro		20.000,00	0,00	20.000,00
	110.0 GERAL		20.000,00	0,00	20.000,00
			20.000,00	0,00	20.000,00
3.3.90.33	Passagens e Despesas com locomoção	586			
	1 - Tesouro		5.000,00	0,00	5.000,00
	110.0 GERAL		5.000,00	0,00	5.000,00
			5.000,00	0,00	5.000,00
3.3.90.39	OUTROS SERVIÇOS DE TERCEIROS - PESSOA JURÍDICA	587			
	1 - Tesouro		70.000,00	0,00	70.000,00
	110.0 GERAL		70.000,00	0,00	70.000,00
			70.000,00	0,00	70.000,00
4.4.90.52	EQUIPAMENTOS E MATERIAL PERMANENTE	588			
	1 - Tesouro		50.000,00	0,00	50.000,00
	110.0 GERAL		50.000,00	0,00	50.000,00
			50.000,00	0,00	50.000,00
Totais da Classificação			5.381.300,00	0,00	5.381.300,00

01.15.15.15.127.6500.6301 - Assistência à Moradia

Código	Descrição	Ficha	Valores Orçados		Total
			Ordinário	Vinculado	
3.3.90.39	OUTROS SERVIÇOS DE TERCEIROS - PESSOA JURÍDICA	589			
	1 - Tesouro		550.000,00	0,00	550.000,00
	110.0 GERAL		550.000,00	0,00	550.000,00
			550.000,00	0,00	550.000,00
3.3.90.48	Outros Auxílios Financeiros a Pessoas Físicas	590			
	1 - Tesouro		300.000,00	0,00	300.000,00
	110.0 GERAL		300.000,00	0,00	300.000,00
			300.000,00	0,00	300.000,00
Totais da Classificação			850.000,00	0,00	850.000,00

01.15.15.15.127.6500.6302 - Habitação Social

Código	Descrição	Ficha	Valores Orçados		Total
			Ordinário	Vinculado	
3.3.90.35	Serviços de Consultoria	591			
	1 - Tesouro		55.100,00	0,00	55.100,00





110.0 GERAL		55.100,00	0,00	55.100,00	
3.3.90.36	Outros Serviços de Terceiros - Pessoa Física	592	55.100,00	0,00	55.100,00
	1- Tesouro		200.000,00	0,00	200.000,00
110.0 GERAL			200.000,00	0,00	200.000,00
			200.000,00	0,00	200.000,00
3.3.90.39	OUTROS SERVIÇOS DE TERCEIROS - PESSOA JURÍDICA	593			
	1- Tesouro		1.400.000,00	0,00	1.400.000,00
110.0 GERAL			1.400.000,00	0,00	1.400.000,00
			1.400.000,00	0,00	1.400.000,00
Totais da Classificação			1.655.100,00	0,00	1.655.100,00
Totais da Subunidade			7.891.400,00	0,00	7.891.400,00

Subunidade: 01.15.16 - FUNDO DE DESENVOLVIMENTO URBANO E RURAL

01.15.16.15.127.6500.6303 - Manutenção do Fundo de Desenvolvimento Urbano e Rural

Código	Descrição	Ficha	Valores Orçados		Total
			Ordinário	Vinculado	
3.3.90.30	Material de Consumo	594			
	3- Recursos Próprios de Fundos Especiais de Despesa - Vinculados		1.000,00	0,00	1.000,00
	100.399 FUNDO DE DESENVOLVIMENTO URBANO E RURAL		1.000,00	0,00	1.000,00
			1.000,00	0,00	1.000,00
3.3.90.35	Serviços de Consultoria	595			
	3- Recursos Próprios de Fundos Especiais de Despesa - Vinculados		1.000,00	0,00	1.000,00
	100.399 FUNDO DE DESENVOLVIMENTO URBANO E RURAL		1.000,00	0,00	1.000,00
			1.000,00	0,00	1.000,00
3.3.90.39	OUTROS SERVIÇOS DE TERCEIROS - PESSOA JURÍDICA	596			
	3- Recursos Próprios de Fundos Especiais de Despesa - Vinculados		16.000,00	0,00	16.000,00
	100.399 FUNDO DE DESENVOLVIMENTO URBANO E RURAL		16.000,00	0,00	16.000,00
			16.000,00	0,00	16.000,00
4.4.90.51	OBRAS E INSTALAÇÕES	597			
	3- Recursos Próprios de Fundos Especiais de Despesa - Vinculados		1.000,00	0,00	1.000,00
	100.399 FUNDO DE DESENVOLVIMENTO URBANO E RURAL		1.000,00	0,00	1.000,00
			1.000,00	0,00	1.000,00
4.4.90.52	EQUIPAMENTOS E MATERIAL PERMANENTE	598			
	3- Recursos Próprios de Fundos Especiais de Despesa - Vinculados		1.000,00	0,00	1.000,00
	100.399 FUNDO DE DESENVOLVIMENTO URBANO E RURAL		1.000,00	0,00	1.000,00
			1.000,00	0,00	1.000,00

	1.000,00	0,00	1.000,00
Totais da Classificação	20.000,00	0,00	20.000,00
Totais da Subunidade	20.000,00	0,00	20.000,00
Totais da Unidade	7.911.400,00	0,00	7.911.400,00

Unidade: 01.18 - SECRETARIA MUNICIPAL DE MEIO AMBIENTE

Subunidade: 01.18.18 - GABINETE DO SECRET.DE MEIO AMBIENTE

01.18.18.04.122.4500.2435 - Manutenção da Unidade Orçamentária

Código	Descrição	Ficha	Valores Orçados		Total
			Ordinário	Vinculado	
3.1.90.11	Vencimentos e Vantagens Fixas - Pessoal Civil	599			
	1 - Tesouro		3.050.000,00	0,00	3.050.000,00
	110.0 GERAL		3.050.000,00	0,00	3.050.000,00
			3.050.000,00	0,00	3.050.000,00
3.1.90.13	Obrigações Patronais	600			
	1 - Tesouro		270.000,00	0,00	270.000,00
	110.0 GERAL		270.000,00	0,00	270.000,00
			270.000,00	0,00	270.000,00
3.1.90.16	Outras Despesas Variáveis - Pessoal Civil	601			
	1 - Tesouro		40.000,00	0,00	40.000,00
	110.0 GERAL		40.000,00	0,00	40.000,00
			40.000,00	0,00	40.000,00
3.1.90.94	Indenizações e Restituições Trabalhistas	602			
	1 - Tesouro		100,00	0,00	100,00
	110.0 GERAL		100,00	0,00	100,00
			100,00	0,00	100,00
3.1.91.13	Obrigações Patronais	603			
	1 - Tesouro		358.400,00	0,00	358.400,00
	110.0 GERAL		358.400,00	0,00	358.400,00
			358.400,00	0,00	358.400,00
3.3.50.39	OUTROS SERVIÇOS DE TERCEIROS - PESSOA JURÍDICA	604			
	1 - Tesouro		100.000,00	0,00	100.000,00
	110.0 GERAL		100.000,00	0,00	100.000,00
			100.000,00	0,00	100.000,00
3.3.90.30	Material de Consumo	605			
	1 - Tesouro		10.000,00	0,00	10.000,00




110.0 GERAL				10.000,00	0,00	10.000,00
				10.000,00	0,00	10.000,00
3.3.90.39	OUTROS SERVIÇOS DE TERCEIROS - PESSOA JURÍDICA	606				
	1 - Tesouro			130.000,00	0,00	130.000,00
110.0 GERAL				130.000,00	0,00	130.000,00
				130.000,00	0,00	130.000,00
4.4.90.52	EQUIPAMENTOS E MATERIAL PERMANENTE	607				
	1 - Tesouro			10.000,00	0,00	10.000,00
110.0 GERAL				10.000,00	0,00	10.000,00
				10.000,00	0,00	10.000,00
Totais da Classificação				3.968.500,00	0,00	3.968.500,00

01.18.18.04.122.4500.2438 - Regime de Adiantamentos

Código	Descrição	Ficha	Valores Orçados		Total
			Ordinário	Vinculado	
3.3.90.30	Material de Consumo	608			
	1 - Tesouro		1.000,00	0,00	1.000,00
110.0 GERAL			1.000,00	0,00	1.000,00
			1.000,00	0,00	1.000,00
3.3.90.33	Passagens e Despesas com locomoção	609			
	1 - Tesouro		1.500,00	0,00	1.500,00
110.0 GERAL			1.500,00	0,00	1.500,00
			1.500,00	0,00	1.500,00
3.3.90.39	OUTROS SERVIÇOS DE TERCEIROS - PESSOA JURÍDICA	610			
	1 - Tesouro		2.500,00	0,00	2.500,00
110.0 GERAL			2.500,00	0,00	2.500,00
			2.500,00	0,00	2.500,00
Totais da Classificação			5.000,00	0,00	5.000,00

01.18.18.18.541.4500.4001 - Planejamento, Controle e Fiscalização Ambiental

Código	Descrição	Ficha	Valores Orçados		Total
			Ordinário	Vinculado	
3.3.90.30	Material de Consumo	611			
	1 - Tesouro		5.000,00	0,00	5.000,00
110.0 GERAL			5.000,00	0,00	5.000,00
			5.000,00	0,00	5.000,00
3.3.90.39	OUTROS SERVIÇOS DE TERCEIROS - PESSOA JURÍDICA	612			



1 - Tesouro		925.000,00	0,00	925.000,00
110.0 GERAL		925.000,00	0,00	925.000,00
		925.000,00	0,00	925.000,00

4.4.90.52 EQUIPAMENTOS E MATERIAL PERMANENTE 613

1 - Tesouro		10.000,00	0,00	10.000,00
110.0 GERAL		10.000,00	0,00	10.000,00
		10.000,00	0,00	10.000,00

Totais da Classificação 940.000,00 0,00 940.000,00

01.18.18.18.541.4500.4002 - Educação Ambiental

Código	Descrição	Ficha	Valores Orçados		Total
			Ordinário	Vinculado	
3.3.90.39	OUTROS SERVIÇOS DE TERCEIROS - PESSOA JURÍDICA	614			
1 - Tesouro			1.000,00	0,00	1.000,00
110.0 GERAL			1.000,00	0,00	1.000,00
			1.000,00	0,00	1.000,00
Totais da Classificação			1.000,00	0,00	1.000,00

01.18.18.18.542.4500.4003 - Proteção e Bem-Estar Animal

Código	Descrição	Ficha	Valores Orçados		Total
			Ordinário	Vinculado	
3.3.50.39	OUTROS SERVIÇOS DE TERCEIROS - PESSOA JURÍDICA	695			
1 - Tesouro			1.000,00	0,00	1.000,00
110.0 GERAL			1.000,00	0,00	1.000,00
			1.000,00	0,00	1.000,00
3.3.90.30	Material de Consumo	615			
1 - Tesouro			50.000,00	0,00	50.000,00
110.0 GERAL			50.000,00	0,00	50.000,00
			50.000,00	0,00	50.000,00
3.3.90.39	OUTROS SERVIÇOS DE TERCEIROS - PESSOA JURÍDICA	616			
1 - Tesouro			180.000,00	0,00	180.000,00
110.0 GERAL			180.000,00	0,00	180.000,00
			180.000,00	0,00	180.000,00
4.4.90.52	EQUIPAMENTOS E MATERIAL PERMANENTE	617			
1 - Tesouro			20.000,00	0,00	20.000,00
110.0 GERAL			20.000,00	0,00	20.000,00
			20.000,00	0,00	20.000,00



Handwritten signature or mark.

Totais da Classificação	251.000,00	0,00	251.000,00
Totais da Subunidade	5.165.500,00	0,00	5.165.500,00

Subunidade: 01.18.19 - FUNDO MUNICIPAL DE DEFESA DO MEIO AMBIENTE

01.18.19.18.541.4500.4005 - Manutenção do Fundo de Defesa do Meio Ambiente

Código	Descrição	Ficha	Valores Orçados		Total
			Ordinário	Vinculado	
3.3.90.30	Material de Consumo	618			
	3 - Recursos Próprios de Fundos Especiais de Despesa - Vinculados		100,00	0,00	100,00
	100.350 FUNDEMA - FUNDO MUNICIPAL DE DEFESA DO MEIO AMBIENTE		100,00	0,00	100,00
			100,00	0,00	100,00
3.3.90.39	OUTROS SERVIÇOS DE TERCEIROS - PESSOA JURÍDICA	619			
	3 - Recursos Próprios de Fundos Especiais de Despesa - Vinculados		49.800,00	0,00	49.800,00
	100.350 FUNDEMA - FUNDO MUNICIPAL DE DEFESA DO MEIO AMBIENTE		49.800,00	0,00	49.800,00
			49.800,00	0,00	49.800,00
4.4.90.52	EQUIPAMENTOS E MATERIAL PERMANENTE	620			
	3 - Recursos Próprios de Fundos Especiais de Despesa - Vinculados		100,00	0,00	100,00
	100.350 FUNDEMA - FUNDO MUNICIPAL DE DEFESA DO MEIO AMBIENTE		100,00	0,00	100,00
			100,00	0,00	100,00
			50.000,00	0,00	50.000,00
			50.000,00	0,00	50.000,00
			5.215.500,00	0,00	5.215.500,00

Totais da Classificação	50.000,00	0,00	50.000,00
Totais da Subunidade	50.000,00	0,00	50.000,00
Totais da Unidade	5.215.500,00	0,00	5.215.500,00

Unidade: 01.19 - SEC.MUNICIPAL DE TRANSPORTES E MOBILIDADE URBANA

Subunidade: 01.19.19 - GABINETE DO SECRETARIO TRANSPORTES E MOB.URBANA

01.19.19.04.122.8000.2435 - Manutenção da Unidade Orçamentária

Código	Descrição	Ficha	Valores Orçados		Total
			Ordinário	Vinculado	
3.1.90.11	Vencimentos e Vantagens Fixas - Pessoal Civil	621			
	1 - Tesouro		5.960.000,00	0,00	5.960.000,00
	110.0 GERAL		5.960.000,00	0,00	5.960.000,00
			5.960.000,00	0,00	5.960.000,00
3.1.90.13	Obrigações Patronais	622			
	1 - Tesouro		279.000,00	0,00	279.000,00
	110.0 GERAL		279.000,00	0,00	279.000,00
			279.000,00	0,00	279.000,00
3.1.90.16	Outras Despesas Variáveis - Pessoal Civil	623			



	1- Tesouro		700.000,00	0,00	700.000,00
	110.0 GERAL		700.000,00	0,00	700.000,00
			700.000,00	0,00	700.000,00
3.1.90.94	Indenizações e Restituições Trabalhistas	624			
	1- Tesouro		100,00	0,00	100,00
	110.0 GERAL		100,00	0,00	100,00
			100,00	0,00	100,00
3.1.91.13	Obrigações Patronais	625			
	1- Tesouro		816.000,00	0,00	816.000,00
	110.0 GERAL		816.000,00	0,00	816.000,00
			816.000,00	0,00	816.000,00
3.3.90.39	OUTROS SERVIÇOS DE TERCEIROS - PESSOA JURÍDICA	626			
	1- Tesouro		147.192,00	0,00	147.192,00
	110.0 GERAL		147.192,00	0,00	147.192,00
			147.192,00	0,00	147.192,00
Totais da Classificação			7.902.292,00	0,00	7.902.292,00

01.19.19.04.122.8000.2438 - Regime de Adiantamentos

Código	Descrição	Ficha	Valores Orçados		Total
			Ordinário	Vinculado	
3.3.90.30	Material de Consumo	627			
	1- Tesouro		1.000,00	0,00	1.000,00
	110.0 GERAL		1.000,00	0,00	1.000,00
			1.000,00	0,00	1.000,00
3.3.90.33	Passagens e Despesas com locomoção	628			
	1- Tesouro		2.000,00	0,00	2.000,00
	110.0 GERAL		2.000,00	0,00	2.000,00
			2.000,00	0,00	2.000,00
3.3.90.39	OUTROS SERVIÇOS DE TERCEIROS - PESSOA JURÍDICA	629			
	1- Tesouro		2.000,00	0,00	2.000,00
	110.0 GERAL		2.000,00	0,00	2.000,00
			2.000,00	0,00	2.000,00
Totais da Classificação			5.000,00	0,00	5.000,00

01.19.19.26.782.8000.8001 - Ampliação de Ciclovias

Código	Descrição	Ficha	Valores Orçados		Total
			Ordinário	Vinculado	



3.3.90.39	OUTROS SERVIÇOS DE TERCEIROS - PESSOA JURÍDICA	718			
	1 - Tesouro		1,00	0,00	1,00
	110.0 GERAL		1,00	0,00	1,00
			1,00	0,00	1,00
4.4.90.51	OBRAS E INSTALAÇÕES	631			
	1 - Tesouro		100,00	0,00	100,00
	110.0 GERAL		100,00	0,00	100,00
			100,00	0,00	100,00
			101,00	0,00	101,00



Totais da Classificação

01.19.19.26.782.8000.8002 - Gestão dos Pátios Municipais

Código	Descrição	Ficha	Valores Orçados		Total
			Ordinário	Vinculado	
3.3.90.39	OUTROS SERVIÇOS DE TERCEIROS - PESSOA JURÍDICA	632			
	3 - Recursos Próprios de Fundos Especiais de Despesa - Vinculados		2.664.444,44	0,00	2.664.444,44
	450.0 TRANSITO - FISCALIZACAO		2.664.444,44	0,00	2.664.444,44
			2.664.444,44	0,00	2.664.444,44
4.4.90.51	OBRAS E INSTALAÇÕES	719			
	1 - Tesouro		1,00	0,00	1,00
	110.0 GERAL		1,00	0,00	1,00
			1,00	0,00	1,00
			2.664.445,44	0,00	2.664.445,44

Totais da Classificação

01.19.19.26.782.8000.8003 - Gestão da Educação para o Trânsito

Código	Descrição	Ficha	Valores Orçados		Total
			Ordinário	Vinculado	
3.3.90.30	Material de Consumo	634			
	3 - Recursos Próprios de Fundos Especiais de Despesa - Vinculados		40.000,00	0,00	40.000,00
	450.0 TRANSITO - FISCALIZACAO		40.000,00	0,00	40.000,00
			40.000,00	0,00	40.000,00
3.3.90.39	OUTROS SERVIÇOS DE TERCEIROS - PESSOA JURÍDICA	635			
	3 - Recursos Próprios de Fundos Especiais de Despesa - Vinculados		40.000,00	0,00	40.000,00
	450.0 TRANSITO - FISCALIZACAO		40.000,00	0,00	40.000,00
			40.000,00	0,00	40.000,00
4.4.90.52	EQUIPAMENTOS E MATERIAL PERMANENTE	637			
	1 - Tesouro		1,00	0,00	1,00
	110.0 GERAL		1,00	0,00	1,00



	1,00	0,00	1,00
Totais da Classificação	80.001,00	0,00	80.001,00

01.19.19.26.782.8000.8004 - Gestão das Infrações de Trânsito

Código	Descrição	Ficha	Valores Orçados		Total
			Ordinário	Vinculado	
3.3.90.39	OUTROS SERVIÇOS DE TERCEIROS - PESSOA JURÍDICA	638			
	3 - Recursos Próprios de Fundos Especiais de Despesa - Vinculados		8.891.970,00	0,00	8.891.970,00
	450.0 TRANSITO - FISCALIZACAO		8.891.970,00	0,00	8.891.970,00
			8.891.970,00	0,00	8.891.970,00
	Totais da Classificação		8.891.970,00	0,00	8.891.970,00

01.19.19.26.782.8000.8005 - Gestão do Sistema de Trânsito

Código	Descrição	Ficha	Valores Orçados		Total
			Ordinário	Vinculado	
3.3.90.30	Material de Consumo	639			
	3 - Recursos Próprios de Fundos Especiais de Despesa - Vinculados		1.390.000,00	0,00	1.390.000,00
	450.0 TRANSITO - FISCALIZACAO		1.390.000,00	0,00	1.390.000,00
			1.390.000,00	0,00	1.390.000,00
3.3.90.36	Outros Serviços de Terceiros - Pessoa Física	640			
	3 - Recursos Próprios de Fundos Especiais de Despesa - Vinculados		2.277.282,00	0,00	2.277.282,00
	450.0 TRANSITO - FISCALIZACAO		2.277.282,00	0,00	2.277.282,00
			2.277.282,00	0,00	2.277.282,00
3.3.90.39	OUTROS SERVIÇOS DE TERCEIROS - PESSOA JURÍDICA	641			
	3 - Recursos Próprios de Fundos Especiais de Despesa - Vinculados		7.492.200,00	0,00	7.492.200,00
	450.0 TRANSITO - FISCALIZACAO		7.492.200,00	0,00	7.492.200,00
			7.492.200,00	0,00	7.492.200,00
3.3.90.92	DESPESAS DE EXERCÍCIOS ANTERIORES	642			
	3 - Recursos Próprios de Fundos Especiais de Despesa - Vinculados		500,00	0,00	500,00
	450.0 TRANSITO - FISCALIZACAO		500,00	0,00	500,00
			500,00	0,00	500,00
3.3.90.93	Indenizações e Restituições	643			
	3 - Recursos Próprios de Fundos Especiais de Despesa - Vinculados		500,00	0,00	500,00
	450.0 TRANSITO - FISCALIZACAO		500,00	0,00	500,00
			500,00	0,00	500,00
4.4.90.51	OBRAS E INSTALAÇÕES	644			
	1 - Tesouro		1.894.272,35	0,00	1.894.272,35



110.0 GERAL		1.894.272,35	0,00	1.894.272,35
2- Transferências e Convênios Estaduais - Vinculados		0,00	2.700.000,00	2.700.000,00
100.428 CONSTRUÇÃO DO TERMINAL DE PALMEIRAS		0,00	2.700.000,00	2.700.000,00
		1.894.272,35	2.700.000,00	4.594.272,35
4.4.90.52 EQUIPAMENTOS E MATERIAL PERMANENTE	645			
3- Recursos Próprios de Fundos Especiais de Despesa - Vinculados		420.000,00	0,00	420.000,00
450.0 TRANSITO - FISCALIZACAO		420.000,00	0,00	420.000,00
		420.000,00	0,00	420.000,00
Totais da Classificação		13.474.754,35	2.700.000,00	16.174.754,35
Totais da Subunidade		33.018.563,79	2.700.000,00	35.718.563,79
Totais da Unidade		33.018.563,79	2.700.000,00	35.718.563,79

Unidade: 01.20 - SECRETARIA MUNICIPAL DE CONTROLADORIA GERAL

Subunidade: 01.20.20 - GABINETE DO SECRETÁRIO DE CONTROLADORIA GERAL E DEPENDÊNCIAS

01.20.20.04.122.7000.2435 - Manutenção da Unidade Orçamentária

Código	Descrição	Ficha	Valores Orçados		Total
			Ordinário	Vinculado	
3.1.90.11	Vencimentos e Vantagens Fixas - Pessoal Civil	646			
1- Tesouro			825.000,00	0,00	825.000,00
	110.0 GERAL		825.000,00	0,00	825.000,00
			825.000,00	0,00	825.000,00
3.1.90.13	Obrigações Patronais	647			
1- Tesouro			134.000,00	0,00	134.000,00
	110.0 GERAL		134.000,00	0,00	134.000,00
			134.000,00	0,00	134.000,00
3.1.90.16	Outras Despesas Variáveis - Pessoal Civil	648			
1- Tesouro			100,00	0,00	100,00
	110.0 GERAL		100,00	0,00	100,00
			100,00	0,00	100,00
3.1.90.94	Indenizações e Restituições Trabalhistas	649			
1- Tesouro			100,00	0,00	100,00
	110.0 GERAL		100,00	0,00	100,00
			100,00	0,00	100,00
3.1.91.13	Obrigações Patronais	650			
1- Tesouro			32.000,00	0,00	32.000,00
	110.0 GERAL		32.000,00	0,00	32.000,00



3.3.90.30	Material de Consumo	651	32.000,00	0,00	32.000,00
	1 - Tesouro		5.000,00	0,00	5.000,00
	110.0 GERAL		5.000,00	0,00	5.000,00
3.3.90.33	Passagens e Despesas com locomoção	652	5.000,00	0,00	5.000,00
	1 - Tesouro		2.000,00	0,00	2.000,00
	110.0 GERAL		2.000,00	0,00	2.000,00
3.3.90.39	OUTROS SERVIÇOS DE TERCEIROS - PESSOA JURÍDICA	653	2.000,00	0,00	2.000,00
	1 - Tesouro		45.000,00	0,00	45.000,00
	110.0 GERAL		45.000,00	0,00	45.000,00
4.4.90.52	EQUIPAMENTOS E MATERIAL PERMANENTE	654	45.000,00	0,00	45.000,00
	1 - Tesouro		15.000,00	0,00	15.000,00
	110.0 GERAL		15.000,00	0,00	15.000,00
Totais da Classificação			1.058.200,00	0,00	1.058.200,00

01.20.20.04.122.7000.2438 - Regime de Adiantamentos

Código	Descrição	Ficha	Valores Orçados		Total
			Ordinário	Vinculado	
3.3.90.30	Material de Consumo	655			
	1 - Tesouro		1.000,00	0,00	1.000,00
	110.0 GERAL		1.000,00	0,00	1.000,00
3.3.90.33	Passagens e Despesas com locomoção	656	1.000,00	0,00	1.000,00
	1 - Tesouro		2.000,00	0,00	2.000,00
	110.0 GERAL		2.000,00	0,00	2.000,00
3.3.90.39	OUTROS SERVIÇOS DE TERCEIROS - PESSOA JURÍDICA	657	2.000,00	0,00	2.000,00
	1 - Tesouro		2.000,00	0,00	2.000,00
	110.0 GERAL		2.000,00	0,00	2.000,00
Totais da Classificação			5.000,00	0,00	5.000,00
Totais da Subunidade			1.063.200,00	0,00	1.063.200,00



Totais da Unidade	1.063.200,00	0,00	1.063.200,00
Totais no Órgão	860.037.396,44	375.659.878,06	1.235.697.274,50

Órgão: 02 - CÂMARA MUNICIPAL DE SUZANO

Unidade: 02.17 - CAMARA MUNICIPAL

Subunidade: 02.17.17 - CAMARA MUNICIPAL

02.17.17.01.031.7040.4050 - Despesa com Folha e Encargos, incluindo vencimentos e vantagens fixas e obrigações patronais.

Código	Descrição	Ficha	Valores Orçados		Total
			Ordinário	Vinculado	
3.1.90.11	Vencimentos e Vantagens Fixas - Pessoal Civil	658			
	1 - Tesouro		23.312.000,00	0,00	23.312.000,00
	110.0 GERAL		23.312.000,00	0,00	23.312.000,00
			23.312.000,00	0,00	23.312.000,00
3.1.90.13	Obrigações Patronais	659			
	1 - Tesouro		3.800.000,00	0,00	3.800.000,00
	110.0 GERAL		3.800.000,00	0,00	3.800.000,00
			3.800.000,00	0,00	3.800.000,00
3.1.91.13	Obrigações Patronais	660			
	1 - Tesouro		1.814.000,00	0,00	1.814.000,00
	110.0 GERAL		1.814.000,00	0,00	1.814.000,00
			1.814.000,00	0,00	1.814.000,00
			28.926.000,00	0,00	28.926.000,00

Totais da Classificação

02.17.17.01.031.7040.4051 - Gestão e Manutenção da Câmara, incluindo material de consumo, outros serviços de terceiro - PJ, obras e instalações e equipamentos e material permanente

Código	Descrição	Ficha	Valores Orçados		Total
			Ordinário	Vinculado	
3.3.90.30	Material de Consumo	661			
	1 - Tesouro		800.000,00	0,00	800.000,00
	110.0 GERAL		800.000,00	0,00	800.000,00
			800.000,00	0,00	800.000,00
3.3.90.39	OUTROS SERVIÇOS DE TERCEIROS - PESSOA JURÍDICA	662			
	1 - Tesouro		5.800.000,00	0,00	5.800.000,00
	110.0 GERAL		5.800.000,00	0,00	5.800.000,00
			5.800.000,00	0,00	5.800.000,00
4.4.90.51	OBRAS E INSTALAÇÕES	663			
	1 - Tesouro		500.000,00	0,00	500.000,00
	110.0 GERAL		500.000,00	0,00	500.000,00



			500.000,00	0,00	500.000,00
4.4.90.52	EQUIPAMENTOS E MATERIAL PERMANENTE	664			
	1 - Tesouro		1.000.000,00	0,00	1.000.000,00
	110.0 GERAL		1.000.000,00	0,00	1.000.000,00
			1.000.000,00	0,00	1.000.000,00
		Totais da Classificação	8.100.000,00	0,00	8.100.000,00

02.17.17.01.031.7040.4052 - Corpo Legislativo, incluindo vencimentos e vantagens fixas, obrigações patronais e demais custos com realização de Sessões Ordinárias, Extraordinárias e Audiências Públicas.

Código	Descrição	Ficha	Valores Orçados		Total
			Ordinário	Vinculado	
3.1.90.11	Vencimentos e Vantagens Fixas - Pessoal Civil	665			
	1 - Tesouro		2.900.000,00	0,00	2.900.000,00
	110.0 GERAL		2.900.000,00	0,00	2.900.000,00
			2.900.000,00	0,00	2.900.000,00
3.1.90.13	Obrigações Patronais	666			
	1 - Tesouro		610.000,00	0,00	610.000,00
	110.0 GERAL		610.000,00	0,00	610.000,00
			610.000,00	0,00	610.000,00
		Totais da Classificação	3.510.000,00	0,00	3.510.000,00

02.17.17.01.031.7040.4053 - Publicidade Institucional - Câmara

Código	Descrição	Ficha	Valores Orçados		Total
			Ordinário	Vinculado	
3.3.90.39	OUTROS SERVIÇOS DE TERCEIROS - PESSOA JURÍDICA	667			
	1 - Tesouro		1.500.000,00	0,00	1.500.000,00
	110.0 GERAL		1.500.000,00	0,00	1.500.000,00
			1.500.000,00	0,00	1.500.000,00
		Totais da Classificação	1.500.000,00	0,00	1.500.000,00

02.17.17.01.031.7040.4054 - Publicidade Legal - Câmara

Código	Descrição	Ficha	Valores Orçados		Total
			Ordinário	Vinculado	
3.3.90.39	OUTROS SERVIÇOS DE TERCEIROS - PESSOA JURÍDICA	668			
	1 - Tesouro		50.000,00	0,00	50.000,00
	110.0 GERAL		50.000,00	0,00	50.000,00
			50.000,00	0,00	50.000,00
		Totais da Classificação	50.000,00	0,00	50.000,00



Código	Descrição	Ficha	Valores Orçados		Total
			Ordinário	Vinculado	
3.3.90.39	OUTROS SERVIÇOS DE TERCEIROS - PESSOA JURÍDICA	669			
	1 - Tesouro		7.000,00	0,00	7.000,00
	110.0 GERAL		7.000,00	0,00	7.000,00
			7.000,00	0,00	7.000,00
Totais da Classificação			7.000,00	0,00	7.000,00
Totais da Subunidade			42.093.000,00	0,00	42.093.000,00
Totais da Unidade			42.093.000,00	0,00	42.093.000,00
Totais no Órgão			42.093.000,00	0,00	42.093.000,00

Órgão: 03 - INSTITUTO DE PREVIDÊNCIA DO MUNICÍPIO DE SUZANO - IPMS

Unidade: 03.16 - INST. DE PREVIDENCIA DO MUNICÍPIO DE SUZANO

Subunidade: 03.16.16 - GABINETE DO SUPERINTENDENTE DO INSTITUTO

03.16.16.09.122.8050.2633 - MANUTENÇÃO DAS ATIVIDADES - IPMS

Código	Descrição	Ficha	Valores Orçados		Total
			Ordinário	Vinculado	
3.1.90.11	Vencimentos e Vantagens Fixas - Pessoal Civil	670			
	4 - Recursos Próprios da Administração Indireta		1.700.000,00	0,00	1.700.000,00
	690.0 GERAL		1.700.000,00	0,00	1.700.000,00
			1.700.000,00	0,00	1.700.000,00
3.1.90.13	Obrigações Patronais	671			
	4 - Recursos Próprios da Administração Indireta		150.000,00	0,00	150.000,00
	690.000 Recursos destinados ao custeio administrativo e operacionalização da		150.000,00	0,00	150.000,00
			150.000,00	0,00	150.000,00
3.1.90.16	Outras Despesas Variáveis - Pessoal Civil	672			
	4 - Recursos Próprios da Administração Indireta		5.000,00	0,00	5.000,00
	690.000 Recursos destinados ao custeio administrativo e operacionalização da		5.000,00	0,00	5.000,00
			5.000,00	0,00	5.000,00
3.1.90.92	DESPESAS DE EXERCÍCIOS ANTERIORES	673			
	4 - Recursos Próprios da Administração Indireta		1.000,00	0,00	1.000,00
	690.000 Recursos destinados ao custeio administrativo e operacionalização da		1.000,00	0,00	1.000,00
			1.000,00	0,00	1.000,00
3.1.91.13	Obrigações Patronais	674			
	4 - Recursos Próprios da Administração Indireta		350.000,00	0,00	350.000,00

690.0 GERAL		350.000,00	0,00	350.000,00
		350.000,00	0,00	350.000,00
3.3.70.41	Contribuições	675		
4 -	Recursos Próprios da Administração Indireta	6.000,00	0,00	6.000,00
690.0 GERAL		6.000,00	0,00	6.000,00
		6.000,00	0,00	6.000,00
3.3.90.30	Material de Consumo	676		
4 -	Recursos Próprios da Administração Indireta	50.000,00	0,00	50.000,00
690.000 Recursos destinados ao custeio administrativo e operacionalização da		50.000,00	0,00	50.000,00
		50.000,00	0,00	50.000,00
3.3.90.33	Passagens e Despesas com locomoção	677		
4 -	Recursos Próprios da Administração Indireta	5.000,00	0,00	5.000,00
690.000 Recursos destinados ao custeio administrativo e operacionalização da		5.000,00	0,00	5.000,00
		5.000,00	0,00	5.000,00
3.3.90.35	Serviços de Consultoria	678		
4 -	Recursos Próprios da Administração Indireta	523.000,00	0,00	523.000,00
690.0 GERAL		523.000,00	0,00	523.000,00
		523.000,00	0,00	523.000,00
3.3.90.36	Outros Serviços de Terceiros - Pessoa Física	679		
4 -	Recursos Próprios da Administração Indireta	349.000,00	0,00	349.000,00
690.0 GERAL		349.000,00	0,00	349.000,00
		349.000,00	0,00	349.000,00
3.3.90.39	OUTROS SERVIÇOS DE TERCEIROS - PESSOA JURÍDICA	680		
4 -	Recursos Próprios da Administração Indireta	249.000,00	0,00	249.000,00
690.0 GERAL		249.000,00	0,00	249.000,00
		249.000,00	0,00	249.000,00
3.3.90.40	'SERVIÇOS DE TECNOLOGIA DA INFORMAÇÃO E COMUNICAÇÃO - PJ	681		
4 -	Recursos Próprios da Administração Indireta	1.400.000,00	0,00	1.400.000,00
690.0 GERAL		1.400.000,00	0,00	1.400.000,00
		1.400.000,00	0,00	1.400.000,00
3.3.90.46	Auxílio Alimentação	682		
4 -	Recursos Próprios da Administração Indireta	80.000,00	0,00	80.000,00
690.000 Recursos destinados ao custeio administrativo e operacionalização da		80.000,00	0,00	80.000,00
		80.000,00	0,00	80.000,00
3.3.90.47	Obrigações Tributárias e Contributivas	683		



	4 - Recursos Próprios da Administração Indireta		1.546.260,00	0,00	1.546.260,00
	690.0 GERAL		1.546.260,00	0,00	1.546.260,00
			1.546.260,00	0,00	1.546.260,00
3.3.90.49	Auxílio-Transporte	684			
	4 - Recursos Próprios da Administração Indireta		25.000,00	0,00	25.000,00
	690.000 Recursos destinados ao custeio administrativo e operacionalização da		25.000,00	0,00	25.000,00
			25.000,00	0,00	25.000,00
3.3.90.93	Indenizações e Restituições	685			
	4 - Recursos Próprios da Administração Indireta		50.000,00	0,00	50.000,00
	690.000 Recursos destinados ao custeio administrativo e operacionalização da		50.000,00	0,00	50.000,00
			50.000,00	0,00	50.000,00
4.4.90.51	OBRAS E INSTALAÇÕES	686			
	4 - Recursos Próprios da Administração Indireta		10.000,00	0,00	10.000,00
	690.000 Recursos destinados ao custeio administrativo e operacionalização da		10.000,00	0,00	10.000,00
			10.000,00	0,00	10.000,00
4.4.90.52	EQUIPAMENTOS E MATERIAL PERMANENTE	687			
	4 - Recursos Próprios da Administração Indireta		100.000,00	0,00	100.000,00
	690.0 GERAL		100.000,00	0,00	100.000,00
			100.000,00	0,00	100.000,00
			100.000,00	0,00	100.000,00
	Totais da Classificação		6.599.260,00	0,00	6.599.260,00

03.16.16.09.272.8050.1000 - SEDE PRÓPRIA DO IPMS

Código	Descrição	Ficha	Valores Orçados		Total
			Ordinário	Vinculado	
4.5.90.61	Aquisição de Imóveis	688			
	4 - Recursos Próprios da Administração Indireta		150.000,00	0,00	150.000,00
	602.000 Recursos vinculados ao RPPS - Plano Financeiro		150.000,00	0,00	150.000,00
			150.000,00	0,00	150.000,00
	Totais da Classificação		150.000,00	0,00	150.000,00

03.16.16.09.272.8050.2634 - BENEFÍCIO AOS SERVIDORES

Código	Descrição	Ficha	Valores Orçados		Total
			Ordinário	Vinculado	
3.1.90.01	APOSENTADORIAS E REFORMAS	689			
	1 - Tesouro		900.000,00	0,00	900.000,00
	605.0 GERAL		900.000,00	0,00	900.000,00
	4 - Recursos Próprios da Administração Indireta		30.100.000,00	0,00	30.100.000,00



602.0 GERAL		30.100.000,00	0,00	30.100.000,00
		31.000.000,00	0,00	31.000.000,00
3.1.90.03	PENSÕES	690		
	1 - Tesouro	5.000.000,00	0,00	5.000.000,00
605.0 GERAL		5.000.000,00	0,00	5.000.000,00
	4 - Recursos Próprios da Administração Indireta	6.000.000,00	0,00	6.000.000,00
602.0 GERAL		6.000.000,00	0,00	6.000.000,00
		11.000.000,00	0,00	11.000.000,00
3.1.90.91	Sentenças Judiciais	691		
	4 - Recursos Próprios da Administração Indireta	400.000,00	0,00	400.000,00
602.000 Recursos vinculados ao RPPS - Plano Financeiro		400.000,00	0,00	400.000,00
		400.000,00	0,00	400.000,00
3.1.90.92	DESPESAS DE EXERCÍCIOS ANTERIORES	692		
	4 - Recursos Próprios da Administração Indireta	1.000,00	0,00	1.000,00
602.000 Recursos vinculados ao RPPS - Plano Financeiro		1.000,00	0,00	1.000,00
		1.000,00	0,00	1.000,00
3.3.90.93	Indenizações e Restituições	693		
	4 - Recursos Próprios da Administração Indireta	800.000,00	0,00	800.000,00
602.0 GERAL		800.000,00	0,00	800.000,00
		800.000,00	0,00	800.000,00
Totais da Classificação		43.201.000,00	0,00	43.201.000,00

03.16.16.99.9999.9999.9998 - RESERVA DE CONTINGÊNCIA - IPMS

Código	Descrição	Ficha	Valores Orçados		Total
			Ordinário	Vinculado	
9.9.99.99	Reserva de Contingência RPPS	694			
	4 - Recursos Próprios da Administração Indireta		104.635.740,00	0,00	104.635.740,00
602.0 GERAL			98.841.740,00	0,00	98.841.740,00
690.0 GERAL			5.794.000,00	0,00	5.794.000,00
			104.635.740,00	0,00	104.635.740,00
Totais da Classificação			104.635.740,00	0,00	104.635.740,00
Totais da Subunidade			154.586.000,00	0,00	154.586.000,00
Totais da Unidade			154.586.000,00	0,00	154.586.000,00
Totais no Órgão			154.586.000,00	0,00	154.586.000,00



Total Geral da Despesa Orçada

1.056.716.396,44

375.659.878,06

1.432.376.274,50

Nota Explicativa



0



MUNICIPIO DE SUZANO
ESTADO DE SÃO PAULO
República e República do Brasil

Despesas por Código de Aplicação - Fonte de Recurso

Consolidado Geral - 2024

1 - Tesouro

100.0250 - LEI COMPLEMENTAR 151/2015 30%	600.000,00
110.0000 - GERAL	408.994.688,98
130.0000 - CIDE - CONTRIB. DE INTERV. DO DOMINIO ECONOMICO	90.000,00
212.0000 - EDUCACAO INFANTIL - CRECHE	40.991.406,00
213.0000 - EDUCACAO INFANTIL - PRE-ESCOLA	34.077.305,00
220.0000 - ENSINO FUNDAMENTAL	71.042.611,00
240.0000 - EDUCACAO ESPECIAL	410.500,00
301.0000 - ATENÇÃO BÁSICA	96.623.221,27
301.0078 - Construção da UBS Parque do Colégio	1,00
302.0000 - ATENÇÃO DE MÉDIA E ALTA COMPLEXIDADE AMBULATORIAL	155.139.196,92
302.0056 - Programa Estadual Mais Santas Casas	810.000,00
303.0000 - VIGILÂNCIA EM SAÚDE	8.686.276,00
304.0000 - ASSISTÊNCIA FARMACÊUTICA	9.116.002,88
305.0000 - GESTÃO DO SUS	17.008.541,12
320.0000 - SAUDE - TAXAS	365.000,00
510.0000 - ASSISTENCIA SOCIAL - GERAL	24.448.749,83
605.0000 - GERAL	5.900.000,00



Total Orçado na Fonte de Recurso: 874.303.500,00

2 - Transferências e Convênios Estaduais - Vinculados

100.0106 - FUNDACAO PROCON-SP -REPASSES DE VALORES DE INFRAC	40.000,00
100.0428 - CONSTRUÇÃO DO TERMINAL DE PALMEIRAS	2.700.000,00
100.0429 - CONVÊNIO PARA OFICINAS CULTURAIS - EMENDA LECI BRANDÃO	130.000,00
100.0445 - REVITALIZAÇÃO DE DUAS PRAÇAS NOS BAIROS MIGUEL BADRA E VILA FÁTIMA	1.000.000,00
100.0466 - Projeto Básico e Executivo do Sistema de Controle de Inundações nos bairros Parque Maria Helena e Vila Maluf - Recurdo Estadual - FEHIDRO	6.501.264,73
140.0000 - ROYALTIES DA EXPORTACAO DO PETROLEO E GAS NATURAL	920.000,00
200.0003 - PROGRAMA D.S.E. - MERENDA ESCOLAR	13.910.832,00
261.0000 - EDUCACAO - FUNDEB - MAGISTERIO	95.164.100,00
262.0000 - EDUCACAO - FUNDEB - OUTROS	7.405.700,00
271.0000 - EDUCACAO-FUNDEB-MAGISTERIO - CRECHE	28.355.000,00
272.0000 - EDUCACAO-FUNDEB-MAGISTERIO - PRE-ESCOLA	40.692.100,00
273.0000 - EDUCACAO-FUNDEB-OUTROS - CRECHE	20.383.100,00
301.0002 - INCENTIVO DO ESTADO A PROGRAMAS DE SAUDE	1.237.000,00
302.0056 - Programa Estadual Mais Santas Casas	5.898.000,00
304.0002 - INCENTIVO DO ESTADO A PROGRAMAS DE SAUDE	717.000,00
500.0015 - BL PSEAC	366.500,00
500.0028 - BL PSEMC	158.400,00
500.0095 - PROGRAMA PROSPERA FAMÍLIA	297.680,00
801.0006 - Recuperação de Diversas Ruas localizada no Bairro Vila Figueira - Emenda Estadual - Marcos Damásio	2.200.000,00
801.0007 - Execução de Pavimentação em Piso Intertravado na Rua Marija Askeviciene Mendes e Parque Astúrias - Emenda Estadual - Reis	600.000,00
801.0008 - Execução de fresagem, recapeamento asfáltico e demais serviços complementares na Rua Raphael da Anunciação Fontes - Emenda Estadual - Marcos Damásio	800.000,00

Total Orçado na Fonte de Recurso: 229.476.676,73

3 - Recursos Próprios de Fundos Especiais de Despesa - Vinculados

100.0009 - FUNDO MUNICIPAL DE CULTURA	50.000,00
100.0170 - CONTRIBUICAO P/ILUMINACAO PUBLICA - CIP	10.000.000,00

100.0350 - FUNDEMA - FUNDO MUNICIPAL DE DEFESA DO MEIO AMBIENTE	50.000,00
100.0399 - FUNDO DE DESENVOLVIMENTO URBANO E RURAL	20.000,00
100.0432 - FUNDO ESPECIAL DO PARQUE MUNICIPAL MAX FEFFER - FEMAX	50.000,00
100.0443 - FUNDO MUNICIPAL DE PATRIMÔNIO HISTÓRICO	20.000,00
450.0000 - TRANSITO - FISCALIZACAO	23.316.896,44
500.0020 - FUNDO SOCIAL DE SOLIDARIEDADE	10.000,00
500.0022 - FUNDO MUNICIPAL CRIANCA E ADOLESCENTE - FUMCA	150.000,00
500.0080 - FUNDO MUNICIPAL DO IDOSO	60.000,00
Total Orçado na Fonte de Recurso:	33.726.896,44



4 - Recursos Próprios da Administração Indireta

602.0000 - Recursos vinculados ao RPPS - Plano Financeiro	136.292.740,00
690.0000 - Recursos destinados ao custeio administrativo e operacionalização da unidade gestora do RPPS	12.393.260,00
Total Orçado na Fonte de Recurso:	148.686.000,00

5 - Transferências e Convênios Federais - Vinculados

100.0031 - COTA-PARTE DA COMP.FINA.RECURSOS MINERAIS - CFEM	125.000,00
100.0378 - LEI KANDIR - ADO - ADO PLP 133/2020 COMPENSACAO DA UNIAO	1.078.568,00
140.0000 - ROYALTIES DA EXPORTACAO DO PETROLEO E GAS NATURAL	17.100.000,00
233.0000 - RECURSOS DO PROGRAMA NACIONAL DE ALIMENTAÇÃO ESCOLAR - PNAE - ENSINO MÉDIO	1.650.000,00
242.0000 - RECURSOS DO PROGRAMA NACIONAL DE ALIMENTAÇÃO ESCOLAR - PNAE - EDUCAÇÃO ESPECIAL	150.000,00
243.0000 - RECURSOS DO PROGRAMA NACIONAL DE ALIMENTAÇÃO ESCOLAR - PNAE - EJA	130.000,00
280.0000 - RECURSOS DO SALÁRIO EDUCAÇÃO - CRECHE	2.950.002,00
281.0000 - RECURSOS DO SALÁRIO EDUCAÇÃO - PRÉ - ESCOLA	3.400.004,00
282.0000 - RECURSOS DO SALÁRIO EDUCAÇÃO - ENSINO FUNDAMENTAL	7.000.005,00
283.0000 - RECURSOS DO PROGRAMA NACIONAL DE ALIMENTAÇÃO ESCOLAR - PNAE - CRECHE	1.700.000,00
284.0000 - RECURSOS DO PROGRAMA NACIONAL DE ALIMENTAÇÃO ESCOLAR - PNAE - PRÉ - ESCOLA	1.250.000,00
285.0000 - RECURSOS DO PROGRAMA NACIONAL DE ALIMENTAÇÃO ESCOLAR - PNAE - ENSINO FUNDAMENTAL	4.300.000,00
288.0000 - RECURSOS DO PROGRAMA NACIONAL DE APOIO AO TRANSPORTE ESCOLAR - PNATE - ENSINO FUNDAMENTAL	310.000,00
301.0001 - PISO DE ATENCAO BASICA	24.153.465,24
302.0001 - ACOES DE MEDIA E ALTA COMPLEX. AMBULAT. E HOSPITALAR	31.557.722,90
302.0020 - CONSTRUCAO DA 1ª ETAPA DO HOSPITAL REGIONAL NO MUNICÍPIO	17.000.000,00
302.0047 - 3º PARCELA UPA - REFORMULAÇÃO CLÍNICA DA FAMÍLIA - SISMOB	500.000,00
303.0001 - TETO FINANC. EPIDEM. CONTR. DE DOENCAS-TFDCD	1.656.201,25
304.0001 - PROGRAMA ASSISTENCIA FARMACEUTICA BASICA	1.814.000,00
305.0001 - GESTAO SUS	40.000,00
313.0000 - Transferências provenientes do Governo Federal destinadas ao vencimento dos agentes comunitários de saúde e dos agentes de combate às endemias	433.798,75
500.0065 - BL GBF FNAS	852.000,00
500.0068 - BL PSB FNAS	874.505,68
500.0077 - CONTA UNIFICADA MDS	1.115.055,24
800.0008 - Transferências Especiais 2023 ç Alex Manente - Infraestrutura de Saúde	9.000.000,00
800.0009 - Transferências Especiais 2023 ç Orlando Silva - Custeio da Cultura 2023	500.000,00
800.0010 - Transferências Especiais 2023 ç Abou Anni - Mobiliários da Educação Básica	500.000,00
800.0012 - Transferências Especiais 2023 ç Rui Falcão - Custeio da Cultura 2023	1.500.000,00
800.0013 - Reforma do Auditório "Dr. Armando de Ré" - Arlindo Chinaglia 2023	500.000,00
800.0014 - Reforma do Auditório "Dr. Armando de Ré" - Nilto Tatto	500.000,00
800.0015 - Aquisição de Caminhão Pipa para Fornecimento de Água para Região Rural de Suzano - Marcos Pontes	477.500,00
900.0001 - Rua Guilherme Garijo e Av. Celeste - Emenda Federal - Ministério da Agricultura	9.550.000,00
900.0002 - Programa 2219 - Acao 00T1 - Vila Urupes - Recurso Federal - Ministério das Cidades	688.748,20
900.0003 - Programa 2219 - Acao 00T1 - Vila Figueira - Recurso Federal - Ministério das Cidades	170.137,15
900.0004 - Programa 2219 - Acao 00T1 - Parque Alvorada - Recurso Federal - Ministério das Cidades	199.073,39
900.0005 - Programa 2219 - Acao 00T1 - Chácara Nova Suzano - Recurso Federal - Ministério das Cidades	78.296,58
900.0006 - Programa 2219 - Acao 00T1 - Vila Fátima - Recurso Federal - Ministério das Cidades	468.663,91
900.0007 - Programa 2219 - Acao 00T1 - Casa Branca - Recurso Federal - Ministério das Cidades	202.490,16
900.0008 - Programa 2219 - Acao 00T1 - Parque Maria Helena - Recurso Federal - Ministério das Cidades	107.963,88



6 - Outras Fontes de Recursos
100.0250 - LEI COMPLEMENTAR 151/2015 30%

Total Orçado na Fonte de Recurso: 145.583.201,33

600.000,00

Total Orçado na Fonte de Recurso: 600.000,00

Total: 1.432.376.274,50





MUNICÍPIO DE SUZANO
ESTADO DE SÃO PAULO
República Federativa do Brasil

Demonstrativo das Despesas Segundo Orçamento Fiscal e da
Seguridade Social - Estrutura
Administrativa

Consolidado Geral - 2024



PREFEITURA MUNICIPAL DE SUZANO

Poder Executivo

Unidade Orçamentária	Administração Direta		
	Fiscal	Seguridade Social	Total
01 - GABINETE DO PREFEITO	9.738.101,00	855.100,00	10.593.201,00
02 - SECRETARIA MUNICIPAL DE ASSIST E DESENV SOCIAL	0,00	28.322.890,75	28.322.890,75
03 - SECRETARIA MUNICIPAL DE ADMINISTRAÇÃO	46.946.694,23	0,00	46.946.694,23
04 - SECRETARIA MUNICIPAL PLANEJAMENTO E FINANÇAS	114.512.144,86	0,00	114.512.144,86
05 - SECRETARIA MUNICIPAL DE ASSUNTOS JURIDICOS	4.702.800,00	0,00	4.702.800,00
06 - SECRETARIA MUNICIPAL DE CULTURA	13.972.301,00	0,00	13.972.301,00
07 - SECRETARIA MUNICIPAL DE ESPORTES E LAZER	6.815.200,00	0,00	6.815.200,00
08 - SECRETARIA MUNICIPAL DE EDUCAÇÃO	388.672.564,00	0,00	388.672.564,00
09 - SECRETARA MUNICIPAL DE SAUDE	0,00	355.255.425,33	355.255.425,33
10 - SECRETARIA MUNICIPAL DE MANUT. E SERV.URBANOS	151.649.978,90	26.500.002,00	178.149.980,90
11 - SECRETARIA MUNICIPAL DE GOVERNO	4.711.200,00	0,00	4.711.200,00
12 - SECRETARIA MUNICIPAL DE COMUNICAÇÃO PUBLICA	4.999.501,00	0,00	4.999.501,00
13 - SECRETARIA MUNICIPAL DE SEGURANÇA CIDADÃ	23.828.006,64	0,00	23.828.006,64
14 - SECRETARIA MUNICIPAL DE DESENVOLVIMENTO ECONÔMICO E GERAÇÃO DE EMPREGO	4.306.701,00	0,00	4.306.701,00
15 - SEC. MUNICIPAL DE PLANEJAMENTO URB. E HABITAÇÃO	7.911.400,00	0,00	7.911.400,00
18 - SECRETARIA MUNICIPAL DE MEIO AMBIENTE	5.215.500,00	0,00	5.215.500,00
19 - SEC.MUNICIPAL DE TRANSPORTES E MOBILIDADE URBANA	35.718.563,79	0,00	35.718.563,79
20 - SECRETARIA MUNICIPAL DE CONTROLADORIA GERAL	1.063.200,00	0,00	1.063.200,00
Total Orçado no Órgão	824.763.856,42	410.933.418,08	1.235.697.274,50

CÂMARA MUNICIPAL DE SUZANO

Poder Legislativo

Unidade Orçamentária	Administração Direta		
	Fiscal	Seguridade Social	Total
17 - CAMARA MUNICIPAL	42.093.000,00	0,00	42.093.000,00
Total Orçado no Órgão	42.093.000,00	0,00	42.093.000,00

INSTITUTO DE PREVIDÊNCIA DO MUNICÍPIO DE SUZANO - IPMS

Poder Executivo

Unidade Orçamentária	Administração Indireta		
	Fiscal	Seguridade Social	Total
16 - INST. DE PREVIDENCIA DO MUNICIPIO DE SUZANO	104.635.740,00	49.950.260,00	154.586.000,00
Total Orçado no Órgão	104.635.740,00	49.950.260,00	154.586.000,00
Total Orçado	971.492.596,42	460.883.678,08	1.432.376.274,50



MUNICÍPIO DE SUZANO
ESTADO DE SÃO PAULO
República Federativa do Brasil



Demonstrativo das Receitas Segundo Orçamento Fiscal e da Seguridade Social

Consolidado Geral - 2024

Ficha	Código	Descrição	Tipo	Segurid.	Orçado
1	1.1.1.2.50.0.1.001	imposto sobre a propriedade predial urbana	Valorizável		131.000.000,00
2	1.1.1.2.50.0.1.002	Imposto sobre a propriedade territorial urbana	Valorizável		15.850.000,00
3	1.1.1.2.50.0.2.001	multas e juros de mora do iptu	Valorizável		960.000,00
4	1.1.1.2.50.0.3.001	Receita dívida ativa imposto s/ propriedade predial territorial urbana	Valorizável		17.260.000,00
5	1.1.1.2.50.0.4.001	multas e juros de mora da dívida ativa do iptu	Valorizável		5.300.000,00
6	1.1.1.2.53.0.1.001	imp.s/tr.inter vivos-bens imov.e dir.reais	Valorizável		18.000.000,00
7	1.1.1.3.03.1.1.001	irrf sobre os rendimentos do trabalho	Valorizável		37.850.000,00
8	1.1.1.3.03.2.1.001	IRRF ALUGUEIS	Valorizável		150.000,00
9	1.1.1.3.03.4.1.001	irrf retido na fonte - outros rendimentos	Valorizável		3.000.000,00
10	1.1.1.4.51.1.1.001	imposto sobre serviços de qualquer natureza	Valorizável		128.000.000,00
11	1.1.1.4.51.1.2.001	mult.e juros de mora do imp.s/serv.qualq.natureza	Valorizável		40.000,00
12	1.1.1.4.51.1.3.001	rec dívida ativa imposto s/ serviços de qualquer natureza	Valorizável		300.000,00
13	1.1.1.4.51.1.4.001	Imposto sobre Serviços de Qualquer Natureza - ISSQN - Dívida Ativa - Multas e Juros	Valorizável		140.000,00
14	1.1.2.1.01.0.1.001	tx de licença p/ funcionamento de estabel. coml. ind. e prestação de serviços	Valorizável		5.290.000,00
15	1.1.2.1.01.0.1.002	tx de publicidade comercial	Valorizável		300.000,00
16	1.1.2.1.01.0.1.003	tx apreensão de veiculos	Valorizável		350.000,00
17	1.1.2.1.01.0.1.004	tx de licença para execução de obras	Valorizável		250.000,00
18	1.1.2.1.01.0.2.001	multas e juros tx de licença de func. estabel. coml., ind. e prestação de servs.	Valorizável		100.000,00
19	1.1.2.1.01.0.3.001	dívida ativa tx licença func. estabel. coml. ind. e prestação de serviços	Valorizável		800.000,00
20	1.1.2.1.01.0.3.002	dívida ativa tx publicidade comercial	Valorizável		80.000,00
21	1.1.2.1.01.0.4.001	multas e juros dívida ativa tx de licença p/ func estab coml. ind. e prestação de servs	Valorizável		220.000,00
22	1.1.2.1.01.0.4.002	multas e juros dívida ativa publicidade comercial	Valorizável		15.000,00
23	1.1.2.1.50.0.1.001	Tx de fiscalização de vigilância sanitária	Valorizável	SIM	350.000,00
24	1.1.2.2.01.0.1.001	Taxa de expediente	Valorizável		1.000.000,00
25	1.2.1.5.01.1.1.001	CONTRIBUIÇÃO DO SERVIDOR CIVIL ATIVO - PREFEITURA	Valorizável	SIM	39.500.000,00
26	1.2.1.5.01.1.1.002	CONTRIBUIÇÃO DO SERVIDOR CIVIL ATIVO - CÂMARA	Valorizável	SIM	967.000,00
27	1.2.1.5.01.1.1.003	CONTRIBUIÇÃO DO SERVIDOR CIVIL ATIVO - IPMS	Valorizável	SIM	122.000,00
28	1.2.1.5.01.2.1.001	CONTRIBUIÇÃO DO SERVIDOR CIVIL - INATIVO	Valorizável	SIM	379.000,00
29	1.2.1.5.01.3.1.001	CONTRIBUIÇÃO DO SERVIDOR CIVIL - PENSIONISTAS	Valorizável	SIM	175.000,00
30	1.2.4.1.50.0.1.001	contribuição para o custeio de iluminação pública	Valorizável		9.850.000,00
31	1.3.2.1.01.0.1.001	rendimentos apl fundeb	Valorizável		1.000.000,00
32	1.3.2.1.01.0.1.002	rendimentos apl contribuição iluminação pública - CIP	Valorizável		150.000,00
33	1.3.2.1.01.0.1.003	rendimentos apl taxa vigilância sanitária	Valorizável	SIM	15.000,00
34	1.3.2.1.01.0.1.004	rendimentos apl salário educação	Valorizável		350.000,00
35	1.3.2.1.01.0.1.005	rendimentos apl dse merenda	Valorizável		95.000,00
36	1.3.2.1.01.0.1.006	rendimentos apl cide	Valorizável		40.000,00
37	1.3.2.1.01.0.1.009	rendimentos apl multas prevenção trânsito	Valorizável		495.000,00
38	1.3.2.1.01.0.1.010	rendimentos apl recursos não vinculados	Valorizável		17.000.000,00
39	1.3.2.1.04.0.1.001	Remuneração dos recursos do RPPS - Renda Fixa	Valorizável	SIM	22.360.000,00
40	1.3.2.1.04.0.1.002	Remuneração dos recursos do RPPS - Renda Variável	Valorizável	SIM	9.583.000,00
41	1.3.2.2.01.0.1.001	DIVIDENDOS	Valorizável		1.500,00
42	1.6.9.9.99.0.1.001	serviços de cemitérios	Valorizável		150.000,00
43	1.7.1.1.51.1.1.001	Quota parte do fundo de participação dos municípios - FPM	Valorizável		125.000.000,00
44	1.7.1.1.51.2.1.001	Quota parte fpm - 1% dezembro	Valorizável		6.000.000,00

Ficha	Código	Descrição	Tipo	Segurid.	Orçado
45	1.7.1.1.51.2.1.002	QUOTA PARTE FPM - 1% JULHO	Valorizável		5.390.000,00
46	1.7.1.1.51.2.1.003	QUOTA PARTE FPM - 1% SETEMBRO	Valorizável		2.482.000,00
47	1.7.1.1.52.0.1.001	Quota parte do imposto sobre a propriedade territorial rural - itr	Valorizável		150.000,00
48	1.7.1.2.51.0.1.001	Quota parte da compensação financ de recursos minerais	Valorizável		125.000,00
49	1.7.1.2.52.3.1.001	anp - royalties da anp - lei 9.478/97	Valorizável		14.500.000,00
50	1.7.1.2.52.4.1.001	Quota parte do fundo especial do petroleo - FEP	Valorizável		2.600.000,00
51	1.7.1.3.50.1.1.001	piso de atenção básica	Valorizável	SIM	24.153.465,24
52	1.7.1.3.50.2.1.001	ações de média e alta complexidade ambul. e hospitalar	Valorizável	SIM	31.557.722,90
54	1.7.1.3.50.3.1.001	bloco de vigilância em saúde	Valorizável	SIM	2.090.000,00
55	1.7.1.3.50.4.1.001	assistência farmacêutica básica	Valorizável	SIM	1.814.000,00
148	1.7.1.3.50.5.1.001	gestão sus	Valorizável		40.000,00
56	1.7.1.4.50.0.1.001	salário - educação	Valorizável		13.000.011,00
57	1.7.1.4.52.0.1.001	Programa alimentação escolar - pnae ens médio	Valorizável		1.650.000,00
58	1.7.1.4.52.0.1.002	programa alimentação escolar - pnae eja	Valorizável		130.000,00
59	1.7.1.4.52.0.1.003	programa alimentação escolar - pnaep pre	Valorizável		1.250.000,00
60	1.7.1.4.52.0.1.004	programa alimentação escolar - pnaec creche	Valorizável		1.700.000,00
61	1.7.1.4.52.0.1.005	programa alimentação escolar fundamental - pnaef	Valorizável		4.300.000,00
62	1.7.1.4.52.0.1.006	Programa de alimentação escolar - pnae educ especial	Valorizável		150.000,00
63	1.7.1.4.53.0.1.001	Transfs. diretas do fnde referentes ao pnate	Valorizável		310.000,00
64	1.7.1.6.50.0.1.002	gestão bolsa família - bl gbf	Valorizável	SIM	852.000,00
65	1.7.1.6.50.0.1.004	Proteção social básica - bl psb	Valorizável	SIM	874.505,68
66	1.7.1.6.50.0.1.005	proteção média e alta complexidade - bl mac	Valorizável	SIM	1.115.055,24
67	1.7.1.9.99.0.1.006	Emenda individual impositiva custeio da cultura - Dep Fed RUI FALCÃO Nº 90320006	Valorizável		1.500.000,00
68	1.7.1.9.99.0.1.007	LEI KANDIR - ADO - ADO PLP 133/2020 COMPENSACAO DA UNIÃO	Valorizável		1.078.568,00
69	1.7.1.9.99.0.1.011	EMENDA INDIVIDUAL IMPOSITIVA CUSTEIO DA CULTURA - DEP ORLANDO SILVA	Valorizável		500.000,00
70	1.7.1.9.99.0.1.012	REFORMA AUDITÓRIO DR ARMANDO DE RÉ - DEP ARLINDO CHINAGLIA	Valorizável		500.000,00
71	1.7.1.9.99.0.1.013	REFORMA AUDITÓRIO DR ARMANDO DE RÉ - DEP NILTO TATTO	Valorizável		500.000,00
72	1.7.2.1.50.0.1.001	Quota parte do icms	Valorizável		388.000.000,00
73	1.7.2.1.51.0.1.001	Quota parte do ipva	Valorizável		71.000.000,00
74	1.7.2.1.52.0.1.001	Quota parte do ipi sobre exportação	Valorizável		2.050.000,00
75	1.7.2.1.53.0.1.001	Quota parte da contribuição de intervenção no domínio econômico - CIDE	Valorizável		50.000,00
76	1.7.2.2.51.0.1.001	COMP FIN. EXPLOR. GAS. ENERG. ELETR. (ROYATIES)	Valorizável		920.000,00
77	1.7.2.3.50.0.1.001	incentivo do estado programas de saude	Valorizável	SIM	1.954.000,00
78	1.7.2.4.50.0.1.004	MAIS SANTAS CASAS	Valorizável	SIM	5.898.000,00
79	1.7.2.4.51.0.1.001	Programa de alimentação escolar	Valorizável		13.815.832,00
80	1.7.2.4.99.0.1.001	Convênio fundação procon	Valorizável		40.000,00
81	1.7.2.9.51.0.1.001	Proteção social especial alta complexidade - BL PSEAC	Valorizável	SIM	366.500,00
82	1.7.2.9.51.0.1.002	Proteção social especial média complexidade - BL PSEMC	Valorizável	SIM	158.400,00
83	1.7.2.9.51.0.1.005	PROGRAMA PROSPERA FAMILIA	Valorizável		297.680,00
84	1.7.2.9.99.0.1.004	CONVÊNIO OFICINAS CULTURAIS - EMENDA DEP. LECI BRANDÃO	Valorizável		130.000,00
85	1.7.4.1.99.0.1.001	ESTACIONAMENTO REGL. DE VEICULOS	Valorizável		300.000,00
86	1.7.5.1.50.0.1.001	transf. de recursos do fundeb	Valorizável		191.000.000,00
87	1.9.1.1.01.0.2.001	AIIM - auto infração adm. fiscaliz tributária	Valorizável		20.000,00
88	1.9.1.1.01.0.4.001	AIIM - mobiliário/issqn	Valorizável		10.000,00
89	1.9.1.1.14.0.1.001	MULTAS POR INFRAÇÃO A LEGISLAÇÃO DE TRÂNSITO	Valorizável		22.171.896,44
90	1.9.9.9.12.2.1.001	honorarios de advogados	Valorizável		370.000,00
91	1.9.9.9.99.2.1.001	Fundo social de solidariedade - FUSS/SUZ	Valorizável	SIM	10.000,00
92	1.9.9.9.99.2.1.002	Fundo municipal da criança e do adolescente - FUMCA	Valorizável	SIM	150.000,00
93	1.9.9.9.99.2.1.003	Fundo municipal de cultura	Valorizável		50.000,00
94	1.9.9.9.99.2.1.004	Fundo de desenvolvimento urbano e rural	Valorizável		20.000,00
95	1.9.9.9.99.2.1.005	Fundo Municipal do Idoso	Valorizável	SIM	60.000,00
96	1.9.9.9.99.2.1.006	FUNDO MUNICIPAL DE DEFESA DO MEIO AMBIENTE - FUMDEMA	Valorizável		50.000,00



Ficha	Código	Descrição	Tipo	Segurid.	Orçado
97	1.9.9.9.99.2.1.007	Fundo Especial do Parque Municipal Max Feffer - FEMAX	Valorizável		50.000,00
98	1.9.9.9.99.2.1.009	FUNDO MUNICIPAL DE PATRIMÔNIO HISTÓRICO	Valorizável		20.000,00
99	1.9.9.9.99.2.2.001	Multas e juros de outras rec não tributária	Valorizável		15.000,00
100	1.9.9.9.99.2.3.001	Receita dívida ativa outras receitas não tributárias	Valorizável		995.000,00
101	1.9.9.9.99.2.4.001	Multas e juros dívida ativa de outras receitas não tributárias	Valorizável		650.000,00
103	2.4.1.1.51.2.1.001	3ª Parcela da UPA - reformulação para Clínica da Família	Valorizável	SIM	500.000,00
104	2.4.1.1.99.0.1.001	EMENDA DEP ALEX MANENTE - INFRAESTRUTURA DE SAÚDE	Valorizável	SIM	9.000.000,00
146	2.4.1.4.50.0.1.001	CONSTRUCAO DA 1ª ETAPA DO HOSPITAL REGIONAL	Valorizável	SIM	17.000.000,00
105	2.4.1.4.51.0.1.002	Aquisição de Mobiliário para Educação - Dep Abou anni	Valorizável		500.000,00
106	2.4.1.4.52.0.1.001	Aquisição de Caminhão Pipa - Emenda Senador Marcos Pontes	Valorizável		477.500,00
107	2.4.1.4.54.0.1.022	INFRAESTRUTURA RUA GUILHERME GARIJO e AV CELESTE	Valorizável		9.550.000,00
108	2.4.1.4.54.0.1.023	Programa 2219 - Acao 00T1 - Vila Urupes	Valorizável		688.748,20
109	2.4.1.4.54.0.1.024	Programa 2219 - Acao 00T1 - Vila Figueira	Valorizável		170.137,15
110	2.4.1.4.54.0.1.025	Programa 2219 - Acao 00T1 - Parque Alvorada	Valorizável		199.073,39
111	2.4.1.4.54.0.1.026	Programa 2219 - Acao 00T1 - Chácara Nova Suzano	Valorizável		78.296,58
112	2.4.1.4.54.0.1.027	Programa 2219 - Acao 00T1 - Casa Branca	Valorizável		202.490,16
113	2.4.1.4.54.0.1.028	Programa 2219 - Acao 00T1 - Parque Maria Helena	Valorizável		107.963,88
114	2.4.1.4.54.0.1.029	Programa 2219 - Acao 00T1 - Vila Fátima	Valorizável		468.663,91
115	2.4.2.2.52.0.1.002	PROJ BÁSICO E EXEUCTIVO DO SISTEMA DE CONTROLE DE INUNDAÇÕES BAIROS PQ MARIA HELENA E VL MALUF	Valorizável		6.501.264,73
147	2.4.2.2.54.0.1.002	CONSTRUÇÃO TERMINAL DE PALMEIRAS	Valorizável		2.700.000,00
116	2.4.2.2.54.0.1.016	RECUPERAÇÃO DE DIVERSAS RUAS NO BAIRRO VILA FIGUEIRA - Dep Marcos Damásio	Valorizável		2.200.000,00
117	2.4.2.2.54.0.1.017	Pavimentação em Piso Intertravado na Rua Marija Askeviciene Mendes Parque Astúrias - Deputado REIS	Valorizável		600.000,00
118	2.4.2.2.54.0.1.018	Execução de fresagem, recapeamento asfáltico e serviços compl. na Rua Raphael da Anunciação Fontes - Dep Marcos Damásio	Valorizável		800.000,00
119	2.4.2.2.99.0.1.006	REVITALIZAÇÃO DE DUAS PRAÇAS NOS BAIROS MIGUEL BADRA E VILA FÁTIMA	Valorizável		1.000.000,00
120	2.9.9.9.99.0.1.002	RECEITA LEI COMPLEMENTAR 151/2015 - 30%	Valorizável		600.000,00
121	7.2.1.5.02.1.1.001	CONTRIBUIÇÃO PATRONAL - SERVIDOR CIVIL ATIVO - INTRA OFSS - PREFEITURA	Valorizável	SIM	43.140.000,00
122	7.2.1.5.02.1.1.002	CONTRIBUIÇÃO PATRONAL - SERVIDOR CIVIL ATIVO - INTRA OFSS - CÂMARA	Valorizável	SIM	1.057.000,00
123	7.2.1.5.02.1.1.003	CONTRIBUIÇÃO PATRONAL - SERVIDOR CIVIL ATIVO - INTRA OFSS - IPMS	Valorizável	SIM	134.000,00
124	7.2.1.5.02.1.1.004	CONTRIBUIÇÃO PATRONAL - SERVIDOR CIVIL ATIVO - INTRA OFSS - PREFEITURA - TX ADM	Valorizável	SIM	5.639.000,00
125	7.2.1.5.02.1.1.005	CONTRIBUIÇÃO PATRONAL - SERVIDOR CIVIL ATIVO - INTRA OFSS - CÂMARA - TX ADM	Valorizável	SIM	138.000,00
126	7.2.1.5.02.1.1.006	CONTRIBUIÇÃO PATRONAL - SERVIDOR CIVIL ATIVO - INTRA OFSS - IPMS - TX ADM	Valorizável	SIM	17.000,00
127	7.2.1.5.51.1.1.001	Cpsss patronal - parcelamento de débitos PMS - patronal	Valorizável	SIM	5.625.000,00
128	7.2.1.5.51.1.1.002	Cpsss patronal - parcelamentos de débitos PMS - tx adm	Valorizável	SIM	482.000,00
129	7.2.1.5.51.1.2.001	Cpsss patronal - juros de mora - parcelamentos de débitos - PMS	Valorizável	SIM	4.600.000,00
130	7.2.1.5.51.1.2.002	Cpsss patronal - juros de mora - parcelamentos de débitos - tx adm	Valorizável	SIM	270.000,00
131	7.9.9.9.01.0.1.001	aportes periódicos amortiz déficit atuarial do RPPS - PREFEITURA	Valorizável	SIM	19.850.000,00
132	7.9.9.9.01.0.1.002	aportes periódicos amortiz déficit atuarial do RPPS - CÂMARA	Valorizável	SIM	486.000,00
133	7.9.9.9.01.0.1.003	aportes periódicos amortiz déficit atuarial do RPPS - IPMS	Valorizável	SIM	62.000,00
134	9.7.1.1.51.1.1.001	DEDUÇÕES NA RECEITA PARA O FUNDEB - FPM	Valorizável		-25.000.000,00
135	9.7.1.1.52.0.1.001	DEDUÇÕES NA RECEITA PARA O FUNDEB - ITR	Valorizável		-30.000,00
136	9.7.2.1.50.0.1.001	DEDUÇÕES NA RECEITA PARA O FUNDEB - ICMS	Valorizável		-77.600.000,00
137	9.7.2.1.51.0.1.001	DEDUÇÕES NA RECEITA PARA O FUNDEB - IPVA	Valorizável		-14.200.000,00
138	9.7.2.1.52.0.1.001	DEDUÇÕES NA RECEITA PARA O FUNDEB - IPI EXPO	Valorizável		-410.000,00
				Total:	1.432.376.274,50



DEMONSTRATIVO DE RECURSOS PREVISTOS A SEREM APLICADOS, DIRETA OU INDIRETAMENTE, EM AÇÕES VOLTADAS A PRIMEIRA INFÂNCIA

EXERCÍCIO: 2024

R\$ 1,00

UNIDADES ORÇAMENTÁRIAS	FUNCIONAL PROGRAMÁTICA	AÇÃO	VALOR TOTAL PREVISTO NA AÇÃO PARA 2024
02	08.243.4000.2449	Manut. Do Fundo Munic Criança e Adolescente – FUMCA	60.000,00
02	08.243.4000.2470	Manutenção Prog. Proteção Social Básica	2.368.945,00
02	08.244.4000.2470	Manutenção Prog. Proteção Social Básica	490.507,68
02	08.244.4000.2476	Manutenção Proteção Social Especial Média Complexidade	1.190.056,24
02	08.243.4000.2477	Manutenção Proteção Social Especial Alta Complexidade	2.248.071,00
02	08.244.4000.2477	Manutenção Proteção Social Especial Alta Complexidade	2.471.260,50
02	08.244.4000.2479	Manutenção Progr. Defesa Direitos Socioassistenciais	790.899,33
02	08.244.4000.2483	Manutenção Programa Transferência de Renda	100,00
SUBTOTAL SECRETARIA MUNICIPAL DE ASSISTÊNCIA E DESENVOLVIMENTO SOCIAL			9.619.839,75
08	12.306.2001.6105	Alimentação Escolar	7.950.000,00
08	12.365.2001.6104	Transporte Escolar	410.001,00
08	12.365.2001.2434	Locação de imóveis	200.001,00
08	12.361.2001.2435	Unidade Orçamentária	-
08	12.365.2001.1588	Construção de Salas	1,00
08	12.365.2001.1589	Construção de Creche	100,00
08	12.365.2001.6106	Projetos Inovadores	4,00
08	12.365.2001.6101	Formação - Creche	2,00
08	12.365.2001.6101	Formação - Pré Escola	2,00
08	12.365.2001.6115	Manutenção Ensino - Creche	79.479.400,00
08	12.365.2001.6115	Manutenção Ensino - Pré Escola	71.829.403,00
08	12.365.2001.6108	Benefícios - Creche	8.680.000,00
08	12.365.2001.6108	Benefícios - Pré Escola	6.900.000,00
08	12.365.2001.6118	Programa Dinheiro Direto na Escola Municipal	720.000,00
08	12.365.2001.6118	Programa Dinheiro Direto na Escola Municipal	1.440.000,00
SUBTOTAL SECRETARIA MUNICIPAL DE EDUCAÇÃO			177.608.914,00
09	10.122.1002.2007	Alimentação e Nutrição	-
09	10.301.1000.2002	Funcionamento da Atenção Básica	121.811.562,51
09	10.301.1000.1601	Infraestrutura	2,00
09	10.302.1003.2010	Funcionamento da Atenção Especializada	192.958.695,86
09	10.302.1003.2011	Infraestrutura	17.500.000,00
09	10.303.1004.2015	Funcionamento da Assistência Farmacêutica	9.531.000,00
09	10.305.1005.2021	Funcionamento da Vigilância Epidemiológica	3.004.732,14
SUBTOTAL SECRETARIA MUNICIPAL DE SAÚDE			344.805.992,51
TOTAL GERAL DOS GASTOS COM A PRIMEIRA INFÂNCIA			209.458.873,88


*Legenda: (E) Exclusiva e (NE) Não Exclusiva

NOTA: Este demonstrativo foi desenvolvido tendo como referencial a metodologia do Orçamento Criança Adolescente - OCA, que foi desenvolvida pelo UNICEF, em parceria com o Instituto de Estudos Socioeconômicos - INESC - e com a Fundação Abrinq. A partir desta metodologia, foram feitos os ajustes necessários para análise e identificação das iniciativas direcionadas especificamente à Primeira Infância.

Para as ações não exclusivas os valores foram calculados proporcionalmente à população de crianças na Primeira Infância (0 a 6 anos), segundo dados do IBGE - Censo 2010. Neste ano, o percentual da população na Primeira Infância representava 8,7% da população total do município. Na Secretaria de Assistência Social, para as ações que atendem exclusivamente crianças e adolescentes a proporcionalidade foi calculada com base na população total de pessoas na faixa etária entre 0 a 17 anos, de modo que o percentual aplicado foi de 30,4%


Neste Demonstrativo foram analisadas e apresentadas as ações relacionadas à Primeira Infância executadas nas Secretarias de Educação, Saúde e Assistência Social. Este filtro foi adotado por serem essas as Secretarias que executam de forma mais direta iniciativas direcionadas às crianças de 0 a 6 anos. Sendo assim, as informações aqui apresentadas não excluem a possibilidade de outros setores de governo também desenvolverem iniciativas e investimentos direta ou indiretamente relacionados à Primeira Infância.





Prefeitura Municipal de Suzano

Estado de São Paulo




SUZANO

GOVERNO MUNICIPAL

Projeto de Lei Orçamentária Anual

PLOA – 2024



Prefeitura Municipal de Suzano

Estado de São Paulo



Ofício nº 1.258/GP/2.023

Processo Administrativo nº 11.455/2.023

Suzano, 29 de setembro de 2.023.

Senhor Presidente:

Tenho a honra de submeter, por intermédio de Vossa Excelência, à apreciação dessa Egrégia Câmara Municipal, o anexo Projeto de Lei que dispõe sobre a Lei Orçamentária Anual de Suzano para o exercício de 2.024, em cumprimento aos ditames da Constituição Federal, promulgada em 05 de outubro de 1.988, bem como, ao disposto na Lei de Responsabilidade Fiscal (Lei Complementar nº 101 de 04 de maio de 2.000).

Objetivando a transparência e a participação popular no processo de elaboração da presente propositura, a Administração Municipal o levou para audiência pública.

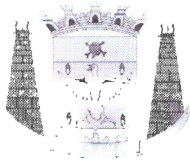
Por fim, esperamos que o aludido projeto de lei permita uma discussão democrática entre Executivo e Legislativo.

Aproveito a oportunidade para reiterar a Vossa Excelência, protestos de elevada estima e consideração.


RODRIGO KENJI DE SOUZA ASHIUCHI
Prefeito Municipal

Excelentíssimo Senhor
JOAQUIM ANTÔNIO DA ROSA NETO
DD. Presidente da Câmara Municipal de Suzano
Suzano - SP

CÂMARA MUNICIPAL DE SUZANO 29/09/2023 14:47 00000294



Prefeitura Municipal de Suzano

Estado de São Paulo



SUMÁRIO

Mensagem;

Projeto de Lei;

Lei 4.320/64 - Anexo 1 – Natureza da receita e despesa segundo as categorias econômicas;

Lei 4.320/64 - Anexo 2 – Natureza da despesa segundo as categorias econômicas;

Lei 4.320/64 - Anexo 2 - Natureza da receita segundo as categorias econômicas;

Lei 4.320/64 - Anexo 4 – Especificação da Despesa;

Lei 4.320/64 – Anexo 5 – Classificação funcional programática: Código e Estrutura;


Lei 4.320/64 – Anexo 6 – Programa de trabalho por órgão de governo;

Lei 4.320/64 – Anexo 7 – Demonstrativo da classificação funcional prog. por projetos e atividade;

Lei 4.320/64 – Anexo 8 – Demonstrativo da despesa funcional prog. conforme vínculo com receita;

Lei 4.320/64 – Anexo 9 – Demonstrativo da despesa por órgãos e funções de governo;

Lei 4.320/64 – Art. 2º Inc. I – Demonstrativo da receita por fontes e despesas por funções de governo;



Prefeitura Municipal de Suzano

Estado de São Paulo



Lei 4.320/64 – Art. 2º §2º Inc. III – Demonstrativo da realização das obras e prestação de serviços;

Lei 4.320/64 – Art. 22 Inc. III – Tabelas explicativas da receita e despesa;

Lei 4.320/64 – Art. 22 Inc. IV – Estimativa de custos das obras e serviços por programa;

Emenda Constitucional nº 29/2000 – Demonstrativo de aplicação da receita na saúde;

Constituição Federal – Art. 212 – Demonstrativo de aplicação da receita na educação;

Demonstrativo de Aplicação com Pessoal

Demonstrativo da Receita Corrente Líquida

Plano da receita;

Quadro de legislação da receita;

Receitas por código de aplicação;

Quadro de detalhamento da despesa;


Despesas por código de aplicação;

Despesas segundo orçamento fiscal e da seguridade social;

Receitas segundo orçamento fiscal e da seguridade social;

Demonstrativo de recursos previstos a serem aplicados, direta ou indiretamente, em ações voltadas a primeira infância.





Prefeitura Municipal de Suzano

Estado de São Paulo



Mensagem nº 55/2.023, do Senhor Prefeito Municipal de Suzano

Suzano, 29 de setembro de 2.023.

Senhor Presidente,

Por intermédio de Vossa Excelência, tenho a honra de encaminhar para apreciação dessa augusta Casa de Leis o incluso projeto de lei orçamentária da administração direta e indireta que “*Estima a receita e fixa a despesa do Município de Suzano para o exercício de 2.024 e dá outras providências*”.

O presente projeto de lei, atende ao contido na Lei Orgânica do Município, ao cumprimento do artigo 165 da Constituição Federal e aos dispositivos da Lei Federal 4320/64; e da Lei Complementar Federal n.º101, de 04 de maio de 2.000 (Lei de Responsabilidade Fiscal - LRF), e em consonância aos dispostos na Lei de Diretrizes Orçamentárias para 2.024 (Lei Municipal nº 5.465 de 26/06/2023) e no planejamento da ação governamental estabelecido pelo Plano Plurianual 2.022-2.025.

Em linhas gerais, a propositura estima as receitas e fixa as despesas, de modo a efetivamente autorizar a realização das despesas públicas, compreendendo todas as áreas da atuação municipal para o próximo exercício, à luz do PPA e LDO, constituindo-se em instrumento operacional.

Por força da discriminação, as receitas e despesas estão especificadas nos orçamentos fiscal e da seguridade social de forma a evidenciar a política econômico-financeira e os programas de trabalho do governo municipal, em obediência aos princípios da universalidade e unidade.



Prefeitura Municipal de Suzano

Estado de São Paulo



Além da obediência aos ditames legais retro mencionados, utiliza-se o cenário-referência da atual conjuntura econômico-financeira e os decorrentes resultados das políticas públicas adotadas.

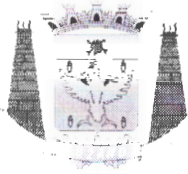
A proposta, documento orçamentário, apresenta para o exercício subsequente, o importe de R\$ 1.432.376.274,50 (um bilhão, quatrocentos e trinta e dois mil, trezentos e setenta e seis mil, duzentos e setenta e quatro reais e cinquenta centavos), assim repartido:

Prefeitura Municipal	1.235.697.274,50
Câmara Municipal	42.093.000,00
Instituto de Previdência Municipal de Suzano – IPMS	154.586.000,00
TOTAL	1.432.376.274,50

1 - CENÁRIO ECONÔMICO

Conforme divulgado pelo Governo Federal em seu projeto de lei orçamentária para 2024, a política econômica do governo tem como objetivo elevar as taxas de crescimento da economia brasileira e consolidar as condições para o desenvolvimento sustentável do país, com responsabilidade fiscal, social e ambiental. Para atingir esses objetivos, devem contribuir os estímulos para retomada dos investimentos e as medidas de facilitação do crédito, os programas para redução da inadimplência, as reformas fiscal, tributária e financeira, as políticas para redução de desigualdades e o plano de transformação ecológica.

Segundo o Governo Federal, o estímulo para elevar a taxa de investimento no país busca adotar políticas de facilitação do crédito para micro e pequenas



Prefeitura Municipal de Suzano

Estado de São Paulo



empresas, bem como a volta do PAC (Programa de Aceleração do Crescimento) e reestruturação do Programa Minhas Casa Minha Vida, além de medidas de desburocratização da emissão de títulos privados para estímulo da emissão de debêntures de infraestrutura ambiental e social.

Além disso, as reformas fiscal e tributária e as políticas de redução de desigualdade de renda devem contribuir para a expansão do potencial de crescimento do país e para a redução estrutural dos juros. O novo regime fiscal contempla, em simultâneo, crescimento real dos gastos e recuperação do resultado primário a fim de garantir trajetória sustentável para a dívida. A reforma tributária sobre o consumo de bens e serviços deverá simplificar a cobrança dos impostos, reduzir cumulatividades na cadeia produtiva e ainda desonerar a indústria e as exportações, segmentos mais prejudicados pelo antigo sistema. Os ganhos de eficiência alocativa e de aumento da produtividade por causa da reforma deverão contribuir para elevar de maneira substancial o PIB potencial das próximas duas décadas.


Segundo o boletim Macrofiscal FGV-IBRE, o PIB de 2023 surpreendeu com uma revisão do crescimento de 1.8% para 2.5%, sendo 60% desse crescimento ocasionado pelo excedente desempenho da agropecuária e indústria extrativa.

Os índices de confiança do FGV IBRE subiram em agosto, tanto para empresários quanto para consumidores. O lado empresarial avança com ritmo mais lento, com a nova queda da confiança industrial chamando a atenção. Pelo lado dos consumidores, a quarta alta consecutiva tem sido mais disseminada entre as faixas de renda, mas ainda com grande distância entre os indicadores de expectativas e de situação presente. A prévia de setembro também deixa um sinal de alerta, com possível queda nos dois índices.

Contudo o cenário externo preocupa com o constante aumento das taxas de juros nos Estados Unidos assim como a luta contra a inflação que continua até agora. O Fed deve manter a política monetária por um longo período. Além disso, a desaceleração da economia chinesa segue o seu curso, além das preocupações com o setor imobiliário.

A situação econômica dos municípios brasileiros é preocupante devido aos efeitos do período pós-pandemia. Para controlar a inflação diversas ações foram tomadas a fim de reduzir o preço final do consumidor dos quais o principal foi a redução de impostos do ICMS sobre bens e serviços essenciais, incluindo os combustíveis, bem como a queda da arrecadação do Fundo de Participação dos Municípios.

Diversos municípios decretaram contingenciamento de despesas e aqueles que dependem majoritariamente dos repasses do FPM estão com dificuldades para pagar as despesas básicas para a manutenção da máquina pública.



Prefeitura Municipal de Suzano

Estado de São Paulo



O município de Suzano não está muito diferente, mais de 54% de suas receitas do tesouro municipal são provenientes do ICMS e FPM, portanto tanto o exercício 2023 quanto 2024 enfrentarão dificuldades na sua execução, pois muitos serviços foram expandidos nesse período e as receitas estão aquém das expectativas iniciais.

Para os próximos anos, a economia brasileira apresenta expectativas de uma pequena queda no crescimento em 2024, com o retorno à estabilidade inflacionária em 2024, 2025 e 2026. Segundo o Relatório Focus do Banco Central do dia 22 de setembro de 2023, a estimativa de crescimento do PIB é de 2,92% para 2023, 1,50% para 2024, 1,90% para 2025 e 2,00% para 2026. Ao mesmo tempo, o relatório prevê uma taxa de câmbio em torno de R\$ 4,95 para 2023 e em torno de R\$ 5,00 para 2024, R\$ 5,10 para 2025 e R\$ 5,19 para 2026. A taxa básica de juros prevista é de 11,75% para 2023, 9,00% para 2024, 8,50% para 2025 e 8,50% para 2026, com uma inflação em 2023 de cerca de 4,86% e caindo para 3,86% em 2024, para 3,50% em 2025 e 2026

No cenário municipal, um desafio será equalizar a receita orçamentária aos impactos causados pela redução da transferência do ICMS, devido a aprovação da lei complementar 194/2023, que passou a considerar bens e serviços essenciais os relativos aos combustíveis, à energia elétrica, às comunicações e ao transporte coletivo, limitando a alíquota do imposto estadual ICMS a 17%, do qual, o município recebe 25% e, conseqüentemente, sofrerá com a redução, caso medidas de compensação não sejam implementadas proporcionalmente à queda da arrecadação.

A peça orçamentária tem como planejamento governamental, adequar a capacidade de realização com a de arrecadação. O fortalecimento e qualificação das estruturas de arrecadação e fiscalização tributária tem o escopo de cada vez menos depender das transferências constitucionais, já que o pacto federativo não apresenta o adequado equilíbrio das partilhas das receitas com as atribuições conferidas aos entes federativos, em especial, aos municípios. Abaixo, demonstrativo da evolução das receitas municipais em reais:



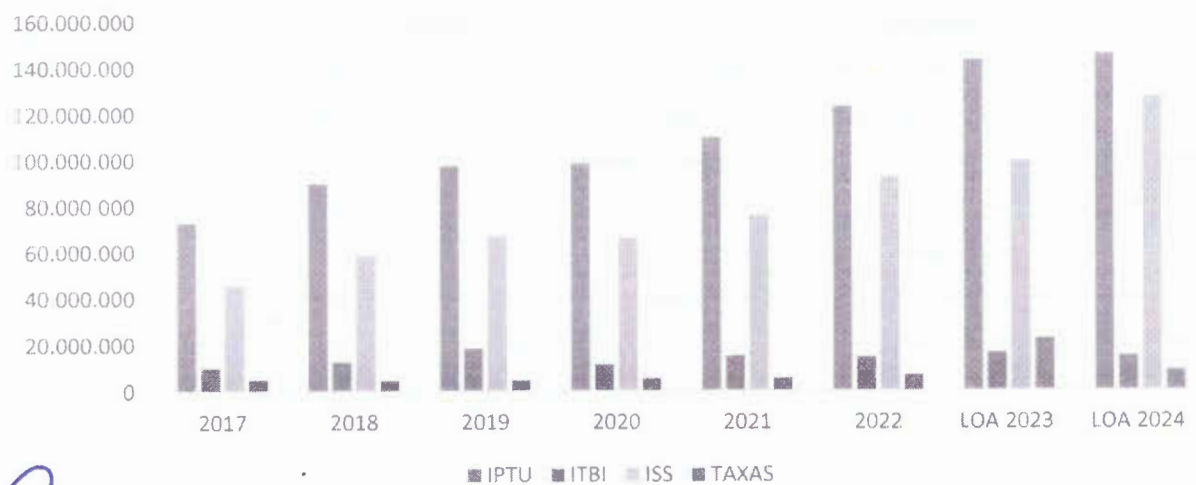
Prefeitura Municipal de Suzano


Estado de São Paulo



EVOLUÇÃO DAS RECEITAS MUNICIPAIS DE SUZANO				
ANO	IPTU	ITBI	ISS	TAXAS
2017	72.817.141	10.065.123	45.681.971	5.072.344
2018	89.949.625	12.526.405	58.625.232	4.627.312
2019	97.696.294	18.228.327	67.275.583	4.721.941
2020	98.748.173	11.500.000	66.175.012	5.429.415
2021	110.036.011	15.223.690	76.058.581	5.668.039
2022	123.808.141	14.679.804	92.826.379	7.012.777
LOA 2023	144.000.000	16.500.000	100.000.000	22.653.500
LOA 2024 *	146.850.000	15.000.000	128.000.000	8.755.000

Evolução das Receitas Municipais de Suzano





Prefeitura Municipal de Suzano

Estado de São Paulo




2 – COMPROMISSOS FINANCEIROS

Demonstrativos da Dívida Flutuante	31/08/2022	31/08/2023
Especificação	Saldo Devedor	
Administração Direta		
Restos a Pagar	10.407.258,17	23.939.793,70
Depósitos	4.521.248,77	4.492.172,63
Outras Operações	23.556,71	2.503,37
Total da Dívida Flutuante	14.952.063,65	28.434.469,70
Demonstrativo da Dívida Consolidada	31/08/2022	31/08/2023
Especificação	Saldo Devedor	
Administração Direta		
Dívida Contratada		
DESENVOLVE SP	8.528.168,12	4.401.178,71
PMAT	464.951,22	0,00
CEF	17.487.685,17	36.063.136,30
Banco do Brasil (Financiamentos)	36.464.500,35	31.118.141,55
Subtotal - Dívida Contratual	62.945.304,86	71.582.456,56
PRT – PASEP	14.129.121,24	12.383.329,63
Banco do Brasil (CURA)	6.324.175,64	5.957.572,42
INSS - PREM - MP 778/17	13.376.226,87	14.246.417,95
Cetesb	21.189,70	0,00
Sub-total - Outras Dívidas	33.850.713,45	32.587.320,00
Precatórios posteriores 05/05/2000	46.682.634,01	49.722.576,07
Total da Dívida Consolidada	143.478.652,32	153.892.352,63

fonte: Contabilidade - SMPF.

3 – RECEITA

A composição da receita estimada e despesa fixada para o exercício de 2.024, podem ser sintetizadas na forma do quadro abaixo:



Prefeitura Municipal de Suzano

Estado de São Paulo



RECEITA		DESPESA	
ESPECIFICAÇÃO	VALOR	ESPECIFICAÇÃO	VALOR
Receitas Correntes		DESPESAS CORRENTES	
impostos Taxas e Contribuições de Melhoria	366.605.000,00	PESSOAL E ENCARGOS SOCIAIS	545.041.798,75
Receita de Contribuição	50.993.000,00	JUROS E ENCARGOS DA DÍVIDA	21.451.920,00
Receita Patrimonial	51.089.500,00	OUTRAS DESPESAS CORRENTES	639.284.824,36
Receita Agropecuária	0,00		
Receita Industrial	0,00		
Receita de Serviços	150.000,00		
Transferências Correntes	921.292.740,06		
Outras Receitas Correntes	24.641.896,44		
Receitas Intra-Orçamentárias	81.500.000,00		
Déficit Orc. Corrente	0,00	Superávit Orc. Corrente	290.493.593,39
TOTAL:	1.496.272.138,50	TOTAL:	1.496.272.138,50
Receitas de Capital		DESPESAS DE CAPITAL	
Operações de Crédito	0,00	INVESTIMENTOS	73.078.565,53
Alienação de Bens	0,00	INVERSÕES FINANCEIRAS	151.001,00
Amortização de Empréstimos	0,00	AMORTIZAÇÃO DA DÍVIDA	31.488.565,32
Transferências de Capital	52.744.138,00		
Déficit Orc. Capital	51.973.993,85	Superávit Orc. Capital	0,00
TOTAL:	52.744.138,00	TOTAL:	104.718.131,85
Deduções		RESERVA DE CONTINGÊNCIA	
Outras Deduções	600.000,00	Reserva de Contingência	121.879.599,54
Deduções para o FUNDEB	0,00		
Outras Deduções	-117.240.000,00		
TOTAL:	-116.640.000,00	TOTAL:	121.879.599,54
TOTAL DAS RECEITAS:	1.432.376.274,50	TOTAL DAS DESPESAS:	1.432.376.274,50

RESUMO		
ESPECIFICAÇÃO	RECEITA	DESPESA
Receitas e Despesas Correntes	1.414.772.136,50	1.205.778.543,11
Receitas e Despesas de Capital	52.744.138,00	104.718.131,85
RESERVA DE CONTINGÊNCIA	0,00	121.879.599,54
Deduções para o FUNDEB	-117.240.000,00	0,00
Outras Deduções	600.000,00	0,00
Receitas Intra-Orçamentárias	81.500.000,00	0,00
TOTAL	1.432.376.274,50	1.432.376.274,50

A proposta ora apresentada observa, o mandamento constitucional que estatui a aplicação de no mínimo de 25% das receitas resultantes de impostos na manutenção e no desenvolvimento do ensino, conforme quadro abaixo, que mostram, também, as demais vinculações legais existentes em favor do ensino:



Prefeitura Municipal de Suzano

Estado de São Paulo



RECEITA RESULTANTES DE IMPOSTOS (CF, art. 212):	ORÇAMENTO
	2024
IPTU - (principal, multas e juros, divida ativa e correção monetária)	170.370.000
ITBI - (principal, multas e juros, divida ativa e correção monetária)	18.000.000
IMPOSTO DE RENDA RETIDO NA FONTE	41.000.000
ISSQN - (principal, multas e juros, divida ativa e correção monetária)	128.480.000
Cota-Parte do Fundo de Participação dos Municípios - FPM	138.872.000
COTA-PARTE DO IMPOSTO S/A PROP.TERRITORIAL RURAL	150.000
QUOTA-PARTE DO ICMS	388.000.000
QUOTA-PARTE DO IPVA	71.000.000
QUOTA-PARTE DO IPI SOBRE EXPORTACAO	2.050.000
TOTAL	957.922.000
25% APLICAÇÃO NO ENSINO	239.480.500
(-) DEDUÇÃO DE RECEITA PARA FORMAÇÃO DO FUNDEB	-117.240.000
APL REC PRÓPRIO	122.240.500
OUTRAS RECEITAS VINCULADAS AO ENSINO:	
TRANSFERÊNCIAS DO QSE (SALÁRIO EDUCAÇÃO)	13.000.011
OUTRAS TRANSF. DA UNIÃO	9.990.000
OUTRAS TRANSF. DO ESTADO	13.815.832
RECEITA RECEBIDA FUNDEB	191.000.000
RENDIMENTO DE APL FINANC	1.445.000
TOTAL MINIMO A SER APLICADO NO ENSINO	351.491.343
TOTAL APLICADO NO ENSINO	388.672.667

Ao elaborar a proposta, o Executivo obedece ao dispositivo constitucional exarado na EC nº 53/2.006, vinculando os recursos do FUNDEB na manutenção e no desenvolvimento do ensino fundamental e da educação infantil, assim como as demais vinculações legais existentes.

Além dos anexos e demonstrativos exigidos pela legislação em vigor, acompanha o Projeto de Lei Orçamentária para o exercício financeiro de 2024 o “Demonstrativo dos recursos a serem aplicados, direta ou indiretamente, em ações voltadas para a Primeira Infância”. Esse Demonstrativo evidencia o compromisso do Poder Executivo Municipal em tratar a Primeira Infância com prioridade no planejamento de suas políticas públicas e em possibilitar maior transparência aos investimentos previstos no conjunto dos



Prefeitura Municipal de Suzano

Estado de São Paulo




programas e serviços destinados às crianças de 0 a 6 anos de idade, dando cumprimento às diretrizes previstas na Lei 13.257/16 (Marco Legal da Primeira Infância).

No tocante às ações dos serviços públicos de saúde, o município tem por obrigação destinar em 2.024, ao menos 15% das receitas de impostos, conforme estabelece a Lei Complementar nº 141/2.012, regulamentada pelo Decreto nº 7.827/2.012. O demonstrativo abaixo corrobora o atendimento a esse mandamento legal:

RECEITA RESULTANTES DE IMPOSTOS	ORÇAMENTO
	2024
IPTU - (principal, multas e juros, divida ativa e correção monetária)	170.370.000
ITBI - (principal, multas e juros, divida ativa e correção monetária)	18.000.000
IMPOSTO DE RENDA RETIDO NA FONTE	41.000.000
ISSQN - (principal, multas e juros, divida ativa e correção monetária)	128.480.000
Cota-Parte do Fundo de Participação dos Municípios - FPM	138.872.000
COTA-PARTE DO IMPOSTO S/A PROP.TERRITORIAL RURAL	150.000
COTA-PARTE DO ICMS	388.000.000
COTA-PARTE DO IPVA	71.000.000
COTA-PARTE DO IPI SOBRE EXPORTACAO	2.050.000
TOTAL	957.922.000
15% VINC AÇÕES E SERVS PUBL DE SAÚDE	143.688.300
OUTRAS RECEITAS VINCULADA À SAÚDE	
TAXA VIG SANITÁRIA	350.000
REND APL FINANC SAUDE	15.000
TRANSF UNIÃO	86.155.188
TRANSF ESTADO	7.852.000
TOTAL MÍNIMO A SER APLICADO NA SAÚDE	238.060.488
TOTAL APLICADO NA SAÚDE	381.755.427,33

4 – DESPESA

O orçamento da seguridade social é representado por todas as ações das áreas de saúde, previdência e assistência social constantes dos orçamentos da administração direta e indireta.




Prefeitura Municipal de Suzano

Estado de São Paulo



Os recursos orçamentários do Município serão aplicados segundo os quadros abaixo, que mostram a sua distribuição por órgão e por função de governo:

DESPESA ORÇADA	
1-PREFEITURA MUNICIPAL DE SUZANO	
EXECUTIVO	Administração Direta
Unidade Orçamentária	Orçado
01.01 __ GABINETE DO PREFEITO	13.079.500,00
01.02 __ SECRETARIA MUNICIPAL DE ASSIST E DESENV SOCIAL	26.994.869,75
01.03 __ SECRETARIA MUNICIPAL DE ADMINISTRAÇÃO	49.986.925,16
01.04 __ SECRETARIA MUNICIPAL PLANEJAMENTO E FINANÇAS	102.097.848,35
01.05 __ SECRETARIA MUNICIPAL DE ASSUNTOS JURIDICOS	5.571.600,00
01.06 __ SECRETARIA MUNICIPAL DE CULTURA	11.819.739,72
01.07 __ SECRETARIA MUNICIPAL DE ESPORTES E LAZER	8.316.200,00
01.08 __ SECRETARIA MUNICIPAL DE EDUCAÇÃO	353.346.641,00
01.09 __ SECRETARIA MUNICIPAL DE SAUDE	308.157.568,28
01.10 __ SECRETARIA MUNICIPAL DE MANUT. E SERV.URBANOS	266.745.900,92
01.11 __ SECRETARIA MUNICIPAL DE GOVERNO	5.024.328,00
01.12 __ SECRETARIA MUNICIPAL DE COMUNICAÇÃO PUBLICA	7.298.790,00
01.13 __ SECRETARIA MUNICIPAL DE SEGURANÇA CIDADÃ	25.066.246,64
01.14 __ SECRETARIA MUNICIPAL DE DESENVOLVIMENTO ECONÔMICO E GERAÇÃO DE EMPREGO	5.655.600,00
01.15 __ SEC MUNICIPAL DE PLANEJAMENTO URB. E HABITAÇÃO	3.834.966,29
01.18 __ SECRETARIA MUNICIPAL DE MEIO AMBIENTE	4.940.700,00
01.19 __ SEC MUNICIPAL DE TRANSPORTES E MOBILIDADE URBANA	31.024.080,86
01.20 __ SECRETARIA DE CONTROLADORIA GERAL DO MUNICÍPIO	797.200,00
TOTAL ORÇADO NO ÓRGÃO	1.234.758.924,97
2-CÂMARA MUNICIPAL DE SUZANO	
LEGISLATIVO	Administração Indireta
Unidade Orçamentária	Orçado
02.17 __ CÂMARA MUNICIPAL	39.703.200,00
TOTAL ORÇADO NO ÓRGÃO	39.703.200,00
61-INSTITUTO DE PREVIDÊNCIA DO MUNICÍPIO DE SUZANO - IPMS	
EXECUTIVO	Administração Direta
Unidade Orçamentária	Orçado
03.16 __ INST DE PREVIDENCIA DO MUNICÍPIO DE SUZANO	179.278.000,00
TOTAL ORÇADO NO ÓRGÃO	179.278.000,00
TOTAL ORÇADO	1.453.740.124,97



Prefeitura Municipal de Suzano


Estado de São Paulo



DESPESAS POR FUNÇÕES	Valores em R\$
01 – LEGISLATIVA	42.093.000,00
04 – ADMINISTRAÇÃO	151.492.988,23
06 – SEGURANÇA PÚBLICA	24.183.338,07
08 – ASSISTÊNCIA SOCIAL	29.177.990,75
09 – PREVIDÊNCIA SOCIAL	49.950.260,00
10 – SAÚDE	381.755.427,33
12 – EDUCAÇÃO	388.672.667,00
13 – CULTURA	13.972.301,00
15 – URBANISMO	117.031.542,47
18 – GESTÃO AMBIENTAL	2.442.000,00
23 – COMÉRCIO E SERVIÇOS	3.961.701,00
24 – COMUNICAÇÕES	4.999.501,00
26 – TRANSPORTES	27.811.271,79
27 – DESPORTO E LAZER	6.812.201,00
28 – ENCARGOS ESPECIAIS	66.140.485,32
99 – RESERVA DE CONTIGÊNCIA	121.879.599,54
TOTAL	1.432.376.274,50

Na definição das despesas a serem incluídas no orçamento, apresentadas de forma agregada nas duas tabelas anteriores, o governo atende as exigências contidas na legislação pertinente, em especial a Lei de Responsabilidade Fiscal, como a limitação dos gastos com pessoal do Executivo e do Legislativo, obedecidos, neste caso, também, os limites fixados pelo artigo 29 -A da Constituição Federal; a destinação de recursos para o pagamento do serviço da dívida de modo a obedecer aos limites legais constantes de Resolução do Senado Federal; e o cumprimento de sentenças judiciais e pagamento de outras despesas de caráter obrigatório.

A propositura prevê instrumentos de ajustes do orçamento por meio do mecanismo correspondente, ou seja, a abertura de créditos adicionais suplementares, cujo rogo de autorização está incluso no projeto.



Prefeitura Municipal de Suzano

Estado de São Paulo



Contempla ainda, a reserva de contingência nos montantes definidos na Lei de Diretrizes Orçamentárias para atender passivos contingentes e outros riscos e eventos fiscais imprevistos, nos termos do art. 8º da Portaria Interministerial STN/SOF nº 163/2001, atendendo ao disposto no art. 5º, inciso III, da Lei de Responsabilidade Fiscal, bem como para fontes de recursos na abertura de créditos adicionais suplementares


5-EMENDAS IMPOSITIVAS

Além do valor determinado pelo artigo Art. 5º da LDO/2024, foi inserido também R\$ 15.076.669,64 (quinze milhões, setenta e seis mil, seiscentos e sessenta e nove reais e sessenta e quatro centavos), representando 1,2% (um inteiro e dois décimos por cento) da Receita Corrente Líquida – RCL, estimada para 2.024, com o propósito de subsidiar a emendas parlamentares individuais, importância que poderá ser anulada para os efeitos do disposto no art. 166, §, 3º, II, da Constituição.

Os nobres vereadores ao utilizá-la, impedirão anulações de outras dotações orçamentárias no apoio as emendas e, a impraticabilidade das ações e transtornos à execução orçamentária.

A medida tem o intuito de harmonizar os trabalhos dos poderes Executivo e Legislativo.

Considerando o mérito e a constitucionalidade do Projeto, roga-se a sua apreciação e aprovação, conforme determina o artigo 6º, inciso 3º da Lei Orgânica do Município de Suzano.



Prefeitura Municipal de Suzano

Estado de São Paulo



Assim, justificada nos termos aqui expostos as razões da presente proposição, renovo a Vossa Excelência protestos de elevada consideração.



RODRIGO KENJI DE SOUZA ASHIUCHI
Prefeito Municipal

Excelentíssimo Senhor
JOAQUIM ANTÔNIO DA ROSA NETO
DD Presidente da Câmara Municipal de Suzano
Suzano – SP